Allmänheten om jämlikhet i skolan och skolans framtida finansiering.

Kontakt

Lärarförbundet:	Anders Lönn
Lärarnas Riksförbund:	Pontus Bäckström
Novus:	Mats Lindström
Datum:	2022-07-13
Projektnr:	18496

Lärarförbundet
ALLT BÖRJAR MED BRA LÄRARE

LÄRARNAS RIKSFÖRBUND

SVERIGES SKOLLEDARFÖRBUND

NOVUS

© Novus 2022. All rights reserved.

NOVUS

Bakgrund & Genomförande

BAKGRUND

Undersökningen har genomförts av Novus på uppdrag Lärarförbundet, Lärarnas riksförbund och Sveriges skolledarförbund. Syftet med undersökningen är att undersöka allmänhetens syn jämlikheten i skolan och hur de ser på en framtida finansiering av skolan.

MÅLGRUPP

Svenska allmänheten



Ålder:
18-79 år

GENOMFÖRANDE

Antal intervjuer: 1005
Fältperiod 6 -11 juli 2022

Deltagarfrekvens: 52%

Novus har genomfört 1005 intervjuer. Deltagarfrekvensen bland de inbjudna var 52%. Det finns inget som tyder på att bortfallet skulle snedvrida resultatet, utan undersökningen är åsiktsmässigt representativ för den grupp som skulle undersökas, och de slutsatser som presenteras i undersökningen gäller hela populationen.

En Novusundersökning är en garant för att undersökningen är relevant och rättvisande för hela gruppen som skall undersökas.

Undersökningen är genomförd via webb-intervjuer i Novus slumpmässigt rekryterade Sverigepanel som ger representativa resultat.

RESULTAT

Resultaten för allmänheten levereras i en diagramrapport. Markerade signifikanta skillnader i rapporten är jämfört mot totalen (kön, ålder, utbildning, sysselsättning, civilstånd, hushållsinkomst, region, ort). Resultatet är efterstratifierat.

FELMARGINAL

Vid 1 005 intervjuer:
Vid utfall 10/90: +/- 1,86%
Vid utfall 20/80: +/- 2,48%
Vid utfall 30/70: +/- 2,84%
Vid utfall 40/60: +/- 3,04%
Vid utfall 50/50: +/- 3,10%

+/-

© Novus 2022. All rights reserved.

Nio av tio upplever att det är ett stort problem att resultatskillnaden mellan olika skolor och elever har ökat sedan slutet av 1990-talet.

FRÅGA: Enligt Skolverket har resultatskillnaden mellan olika skolor och elever ökat sedan slutet av 1990-talet. Upplever du att det är ett stort eller litet problem för samhället?

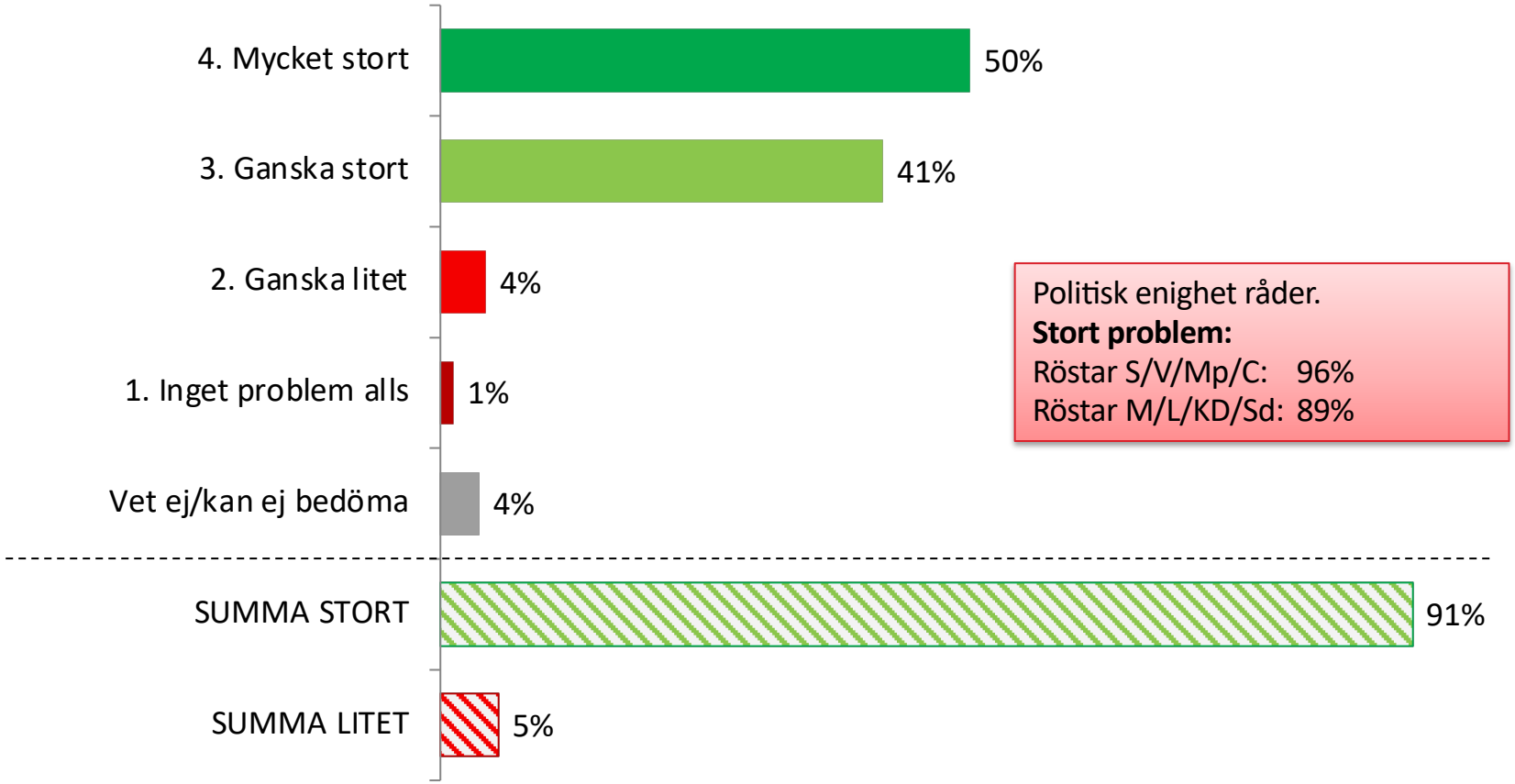

Politisk enighet råder.
Stort problem:
Röstar S/V/Mp/C: 96%
Röstar M/L/KD/Sd: 89%

BAS: Totalt (n=1006)

Signifikanta skillnader
Följande undergrupper svarar i högre grad följande:

4. Mycket stort (50%)
- Röstar på S/V/Mp/C (58%)
- Universitet (58%)
- 50-64 år (55%)
- Storstäder och storstadsnära kommuner (55%)

3. Ganska stort (41%)
- Grundskola (50%)

2. Ganska litet (4%)
- Norrland (10%)
- Hushållsinkomst-299k (10%)
- Grundskola (8%)

SUMMA STORT (91%)
- Röstar på S/V/Mp/C (96%)
- Hushållsinkomst500k-799k (96%)
- Gift (95%)
- Har hemmavarande barn (94%)

SUMMA LITET (5%)
- Hushållsinkomst-299k (13%)
- Norrland (13%)

© Novus 2022. All rights reserved.

Tre av fyra (76%) tycker att staten ska ta över finansieringen av skolan för att göra den mer likvärdig.

FRÅGA: Idag finansieras skolan i huvudsak av respektive kommun. Tycker du att staten ska ta över finansieringen av skolan för att göra den mer likvärdig?

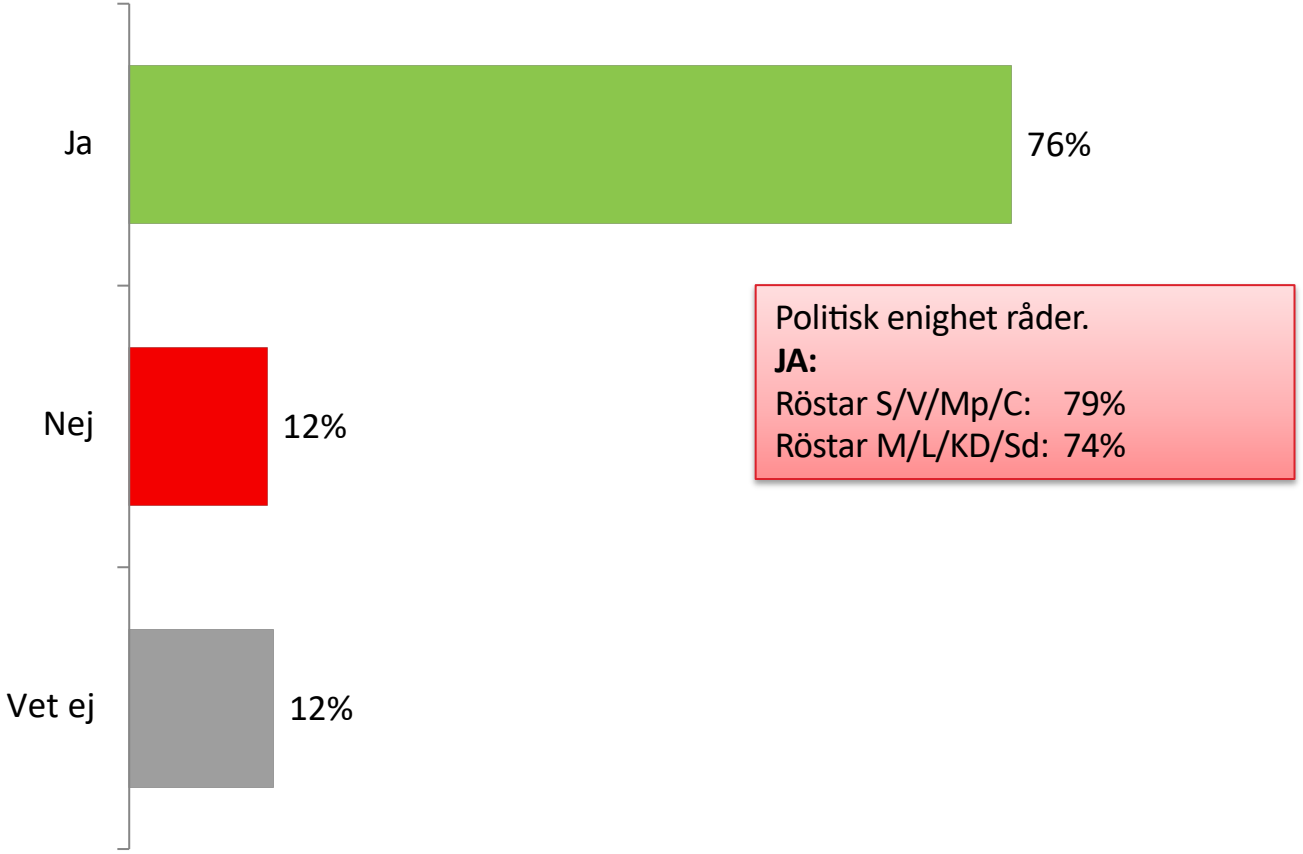

Politisk enighet råder.
JA:
Röstar S/V/Mp/C: 79%
Röstar M/L/KD/Sd: 74%

BAS: Totalt (n=1006)

Signifikanta skillnader
Följande undergrupper svarar i högre grad följande:

Ja (76%)
- 65-79 år (87%)
- 50-79 år (85%)
- 50-64 år (83%)
- Röstar S (82%)
- Gift (82%)

Nej (12%)
- Röstar L (26%)
- 18-29 år (21%)
- Grundskola (20%)
- Man (16%)
- 18-49 år (15%)

Vet ej (12%)
- Norrland (20%)
- Röstar M (20%)
- 18-29 år (18%)
- 18-49 år (17%)
- Singel (16%)
- 30-49 år (16%)

© Novus 2022. All rights reserved.

Tre av fyra (73%) anser inte att den svenska skolan idag ger en lika bra utbildning för alla, oavsett barnens bakgrund.

FRÅGA: Anser du att den svenska skolan i dag ger en lika bra utbildning till alla, oavsett barnens bakgrund?

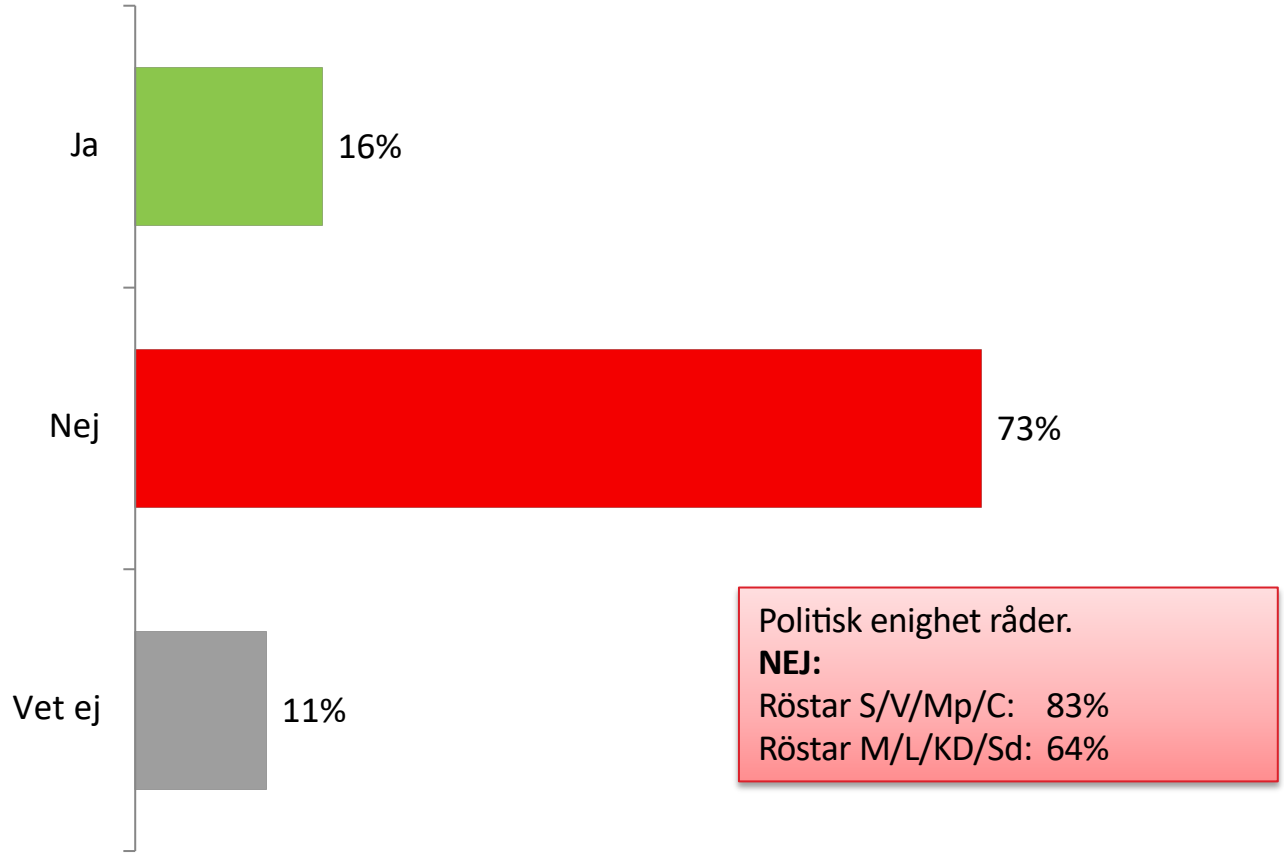

Politisk enighet råder.
NEJ:
Röstar S/V/Mp/C: 83%
Röstar M/L/KD/Sd: 64%

BAS: Totalt (n=1006)

Signifikanta skillnader
Följande undergrupper svarar i högre grad följande:

Ja (16%)
- Röstar SD (32%)
- Man (22%)
- 30-49 år (19%)

Nej (73%)
- Röstar V (96%)
- Röstar S (81%)
- Kvinna (80%)
- Mellansverige (78%)
- Universitet (78%)
- Gift (76%)

Vet ej (11%)
- Röstar M (23%)
- Hushållsinkomst300k-499k (17%)
- Singel (14%)

© Novus 2022. All rights reserved.

Kort sammanfattning

- ✓ Nio av tio upplever att det är ett stort problem att resultatskillnaden mellan olika skolor och elever har ökat sedan slutet av 1990-talet.
- ✓ Tre av fyra (76%) tycker att staten ska ta över finansieringen av skolan för att göra den mer likvärdig.
- ✓ Tre av fyra (73%) anser inte att den svenska skolan idag ger en lika bra utbildning för alla, oavsett barnens bakgrund.

© Novus 2022. All rights reserved.

Bakgrund

© Novus 2022. All rights reserved.

Bakgrund

KÖN



REGION

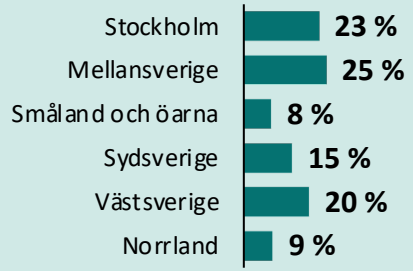

ORT

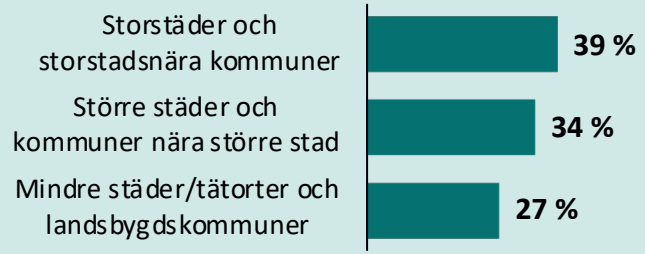

ÅLDER

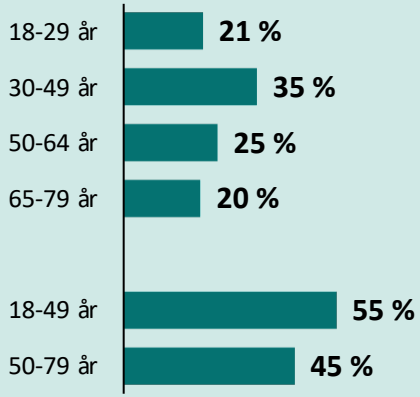

UTBILDNING

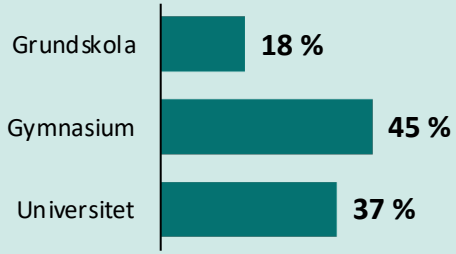

HUSHÅLLSINKOMST

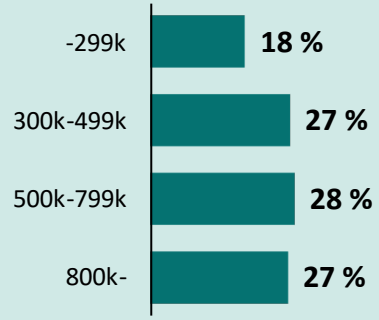

BAS: Totalt (n=1005)

© Novus 2022. All rights reserved.

Om Novus undersökningar

© Novus 2022. All rights reserved.

Begreppsförklaring – Signifikanser

I Novus rapporter redovisar vi signifikanta skillnader mellan olika undergrupper och totalen. Vid upprepade undersökningar redovisar vi signifikanta skillnader mellan undersökningarna.

VAD ÄR EN SIGNIFIKANS?

Vi vill ofta veta om det finns en signifikant skillnad mellan hur två grupper har besvarat en fråga. En skillnad mellan två värden är statistiskt signifikant om skillnaden mellan dem är större än vad vi tror kan bero på slumpen. Vanligtvis vill vi undersöka om en undergrupp baserad på kön, ålder, utbildning eller region, har svarat annorlunda än totalen. Vid upprepade undersökningar vill vi veta om det finns en signifikant skillnad mellan undersökningarna.

HUR SÄKER ÄR EN SIGNIFIKANS?

Total säkerhet finns inte utan den är beroende av den signifikansnivå som används. På Novus använder vi en signifikansnivå på 95% i våra undersökningar. En signifikant skillnad betyder då att sannolikheten är 95% att det finns en faktisk skillnad mellan de två uppmätta värdena och att den skillnaden inte beror på slumpen.

© Novus 2022. All rights reserved.

Regioner

© Novus 2022. All rights reserved.

Kort om Novus kommungruppsindelning

I rapporten redovisas signifikanta skillnader för tre huvudgrupper av kommuner; storstäder och storstadsnära kommuner, större städer och kommuner nära större stad samt mindre städer/tätorter och landsbygdskommuner. Novus använder SKR:s kommungruppsindelning från 2017.

A. STORSTÄDER OCH STORSTADSNÄRA KOMMUNER

A1. Storstäder - kommuner med minst 200 000 invånare i den största tätorten.

A2. Pendlingskommun nära storstad – kommuner med minst 40% utpendling till arbete i en storstad eller storstadsnära kommun.

B. STÖRRE STÄDER OCH KOMMUNER NÄRA STÖRRE STAD

B3. Större stad - kommuner med minst 50 000 invånare varav minst 40 000 invånare i den största tätorten.

B4. Pendlingskommun nära större stad - kommuner med minst 40% utpendling till arbete i en större stad.

B5. Lågpendlingskommun nära större stad – kommuner med mindre än 40% utpendling till arbete i en större stad.

C. MINDRE STÄDER/TÄTORTER OCH LANDSBYGDSKOMMUNER

C6. Mindre stad/tätort - kommuner med minst 15 000 men mindre än 40 000 invånare i den största tätorten.

C7. Pendlingskommun nära mindre stad/tätort - kommuner med minst 30% ut- eller inpendling till mindre ort.

C8. Landsbygdskommun - kommuner med mindre än 15 000 invånare i den största tätorten, lågt pendlingsmönster (mindre än 30%).

C9. Landsbygdskommun med besöksnäring - landsbygdskommun med minst två kriterier för besöksnäring, d v s antal gästnätter, omsättning inom detaljhandel/ hotell/ restaurang i förhållande till invånarantalet.

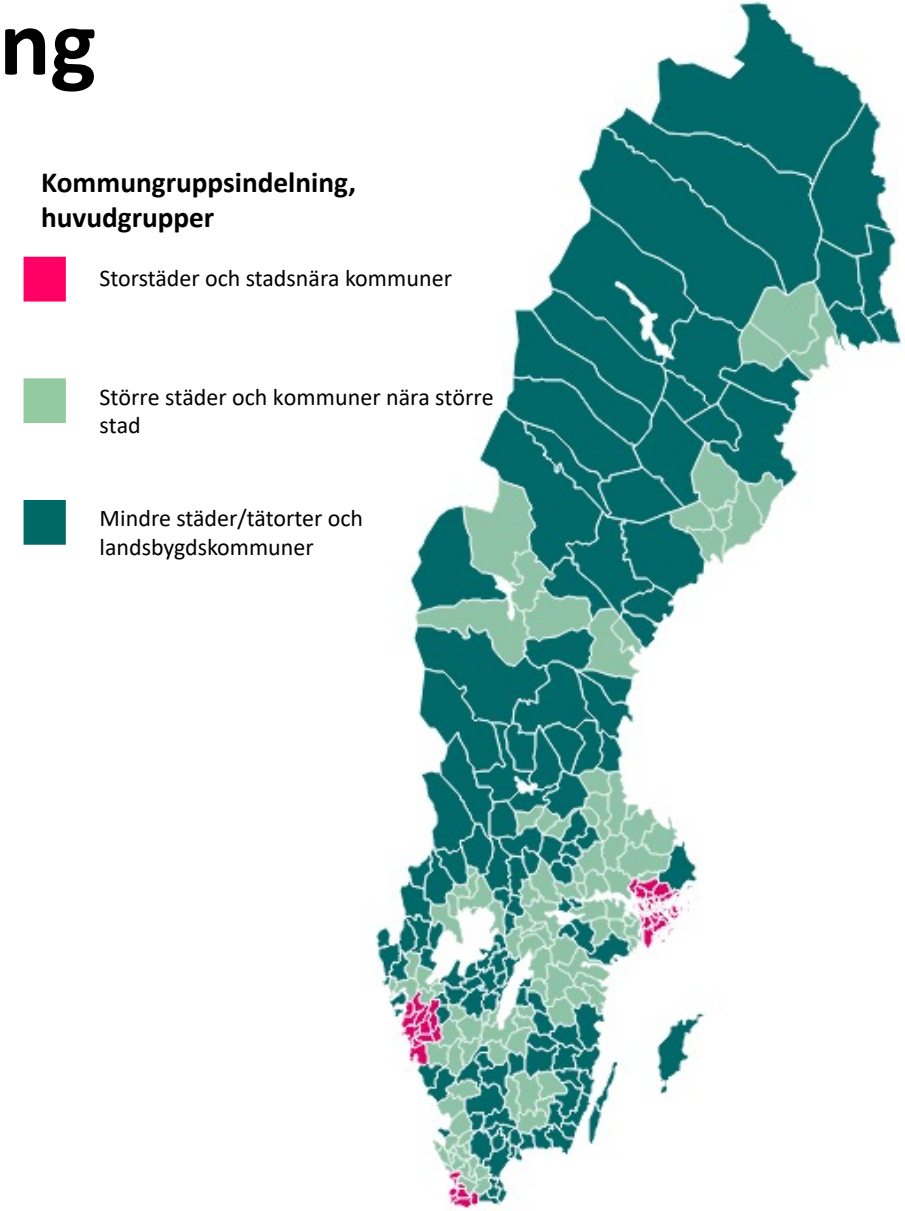

© Novus 2022. All rights reserved.

Kort om Novus Sverigepanel

Novus Sverigepanel består av ungefär 50 000 paneldeltagare. Panelen är slumpmässigt rekryterad (man kan inte anmäla sig själv för att tjäna pengar eller för att man vill påverka opinionen) och är riksrepresentativ avseende ålder, kön och region i åldersspannet 18–79 år. Eventuella skevheter i panelstruktur avhjälps genom att ett riksrepresentativt urval dras från panelen samt av att resultatet viktas.

Vi vårdar vår panel väl genom s.k. panelmanagement. Det innebär bl.a. att vi ser till att man inte kan delta i för många undersökningar under en kort period, inte heller i flera liknande undersökningar. Vi har också ett system för belöningar till panelen.

Undersökningsgenomförande
Ett urval ur panelen dras. Dessa får en inbjudan till undersökningen via e-post. Inbjudan innehåller information om hur lång tid undersökningen tar att besvara, sista svarsdatum samt en länk som man klickar på för att komma till frågeformuläret. Man kan besvara alla frågor på en gång alternativt göra paus och gå tillbaka till frågeformuläret vid ett senare tillfälle.

När datainsamlingen är klar påbörjas databearbetningen. Därefter produceras tabeller och en rapport sammanställs.

Fråga gärna efter mer information kring vårt panelmanagement!

© Novus 2022. All rights reserved.

Kort om kvalitet i webbpaneler

Novus Sverigepanel håller hög kvalitet. Vi genomför kontinuerligt kvalitetskontroller och valideringar av både panelen och de svar som paneldeltagarna ger.

I jämförande studier (andra webbpaneler) har vi konstaterat att panelisterna i Novus panel tar längre tid på sig för att svara på frågor och att det finns en logik i svaren (exempel: om man tycker om glass och choklad, då tycker man också om chokladglass). I de självrekryterade panelerna ser vi inte denna logik i samma utsträckning.

Vi ser också att våra panelister har ett mer ”svensson-beteende” än självrekryterade paneler, där man i är bl.a. väldigt internetaktiv.

Novus panelister får i snitt 12 undersökningar per år, vilket är betydligt färre undersökningar än i många andra paneler, och ger en högre kvalitet i genomförandet. En annan mycket viktig kvaliltetsaspekt är att ange deltagarfrekvens (svarsfrekvens) vilket är ett krav enligt samtliga branschorganisationer.

Några viktiga checkpoints när man genomför webbundersökningar i paneler:

- Panelen ska vara slumpmässigt rekryterad för att kunna spegla verkligheten.
- Undersökningsföretaget ska alltid kunna redovisa deltagarfrekvens för varje enskild undersökning.
- Panelisterna ska inte vara proffstyckare, dvs. få för många undersökningar. Får man fler än två per månad finns risken att man blir proffstyckare och svarar på undersökningen av fel skäl.
- Panelen ska skötas med ett bra panelmangement avseende belöningar, validering av svar osv.
- Tid för fältarbetet (genomförandet av intervjuer) ska alltid redovisas och helst innehålla både vardagar och helgdagar.

© Novus 2022. All rights reserved.

Publiceringsregler

Novus varumärke är en garant för att en undersökning har gått rätt till och att slutsatserna kring densamma är korrekta utifrån målet med undersökningen.

Enligt internationella branschregler (ESOMAR) är Novus som undersökningsföretag ansvariga för att våra undersökningar tolkas rätt vid första publicering.

ESOMAR'20 | corporate

För att säkerställa att våra undersökningar presenteras på ett korrekt sätt ber vi alltid att få se den text som skrivs med syfte att publiceras där Novus undersökningar omnämns.

Novus förbehåller sig rätten att korrigera felaktiga siffror och tolkningar som har publicerats.

© Novus 2022. All rights reserved.

Vi på Novus älskar frågor

Kontakt på Novus

Seniorkonsult
Mats Lindström
Mobil:070-1503439
E-post: mats.lindstrom@novus.se

© Novus 2022. All rights reserved.

© Novus 2022. All rights reserved.