

VI. Materiales adicionales para videos

- Recomendaciones para el trabajo remoto

En vista de los acontecimientos actuales en donde la pandemia nos obliga a grabaciones remotas, se ponen a disposición los siguientes consejos para potenciar el registro del material y así potenciar nuestra producción audiovisual. A continuación se ponen a disposición dos manuales para manejar grabación de video y audio en contexto de pandemia.

<https://docs.google.com/document/d/1Tw-czLy4E4jSfANO9XYGievHNhX7IzMnOw-v1KZMwoJE/edit>

<https://docs.google.com/document/d/1P-GuJABmQDO1G2C4fFysrStdq9pepNOn/edit>

- Miniaturas

Como parte de la campaña de imagen y la búsqueda de clicks, es muy importante que los videos que se suban tengan una **Miniatura** que comunique claramente la temática del video, los participantes y, de ser el caso, la serie en la que se circunscribe.

En ese sentido, para que el video pueda ser subido a las plataformas oficiales de la PUCP, **es requisito que se proporcione una correcta miniatura** que esté de acuerdo a las especificaciones de cada ventana de distribución.

A continuación se detallan las medidas según las plataformas. En la [sección de descargables](#) podrán encontrar plantillas para ayudarlos en la elaboración de estos..

YouTube

El archivo debe ser un JPG, GIF o PNG de menos de 2MB y dimensiones 1920 x 1080. Se recomienda no utilizar demasiado texto y enfatizar las imágenes.

Es importante cuidar la cantidad de texto, evitando tener frases muy largas o con una tipografía muy pequeña. Esto se requiere para que se pueda apreciar correctamente en todos los dispositivos.

Asimismo deben tener en cuenta el espacio que será ocultado por el indicador de tiempo de YouTube, el cual se ubica en la esquina inferior derecha. En ese sentido, no se debe colocar información o texto en ese sector.

A continuación les mostramos un ejemplo de una miniatura que cuida estos aspectos:



Pueden encontrar una plantilla de Adobe Photoshop con las guías respectivas en el siguiente [enlace](#). Si desean más información al respecto de la elaboración de miniaturas para YouTube, pueden revisar el siguiente [video](#).

Instagram

El archivo debe ser un JPEG de no más de 4MB y de dimensiones 1320 x 1920, de dónde luego Instagram recortará 120 píxeles en todos los bordes, dándonos como resultado una imagen de 1080 x 1680.

Es muy importante tener en cuenta que se van a mostrar diferentes gráficos y superposiciones de texto sobre la foto una vez que se suba, por lo que se recomienda no utilizar texto y preferir imágenes. A continuación podrán ver un ejemplo de una imagen


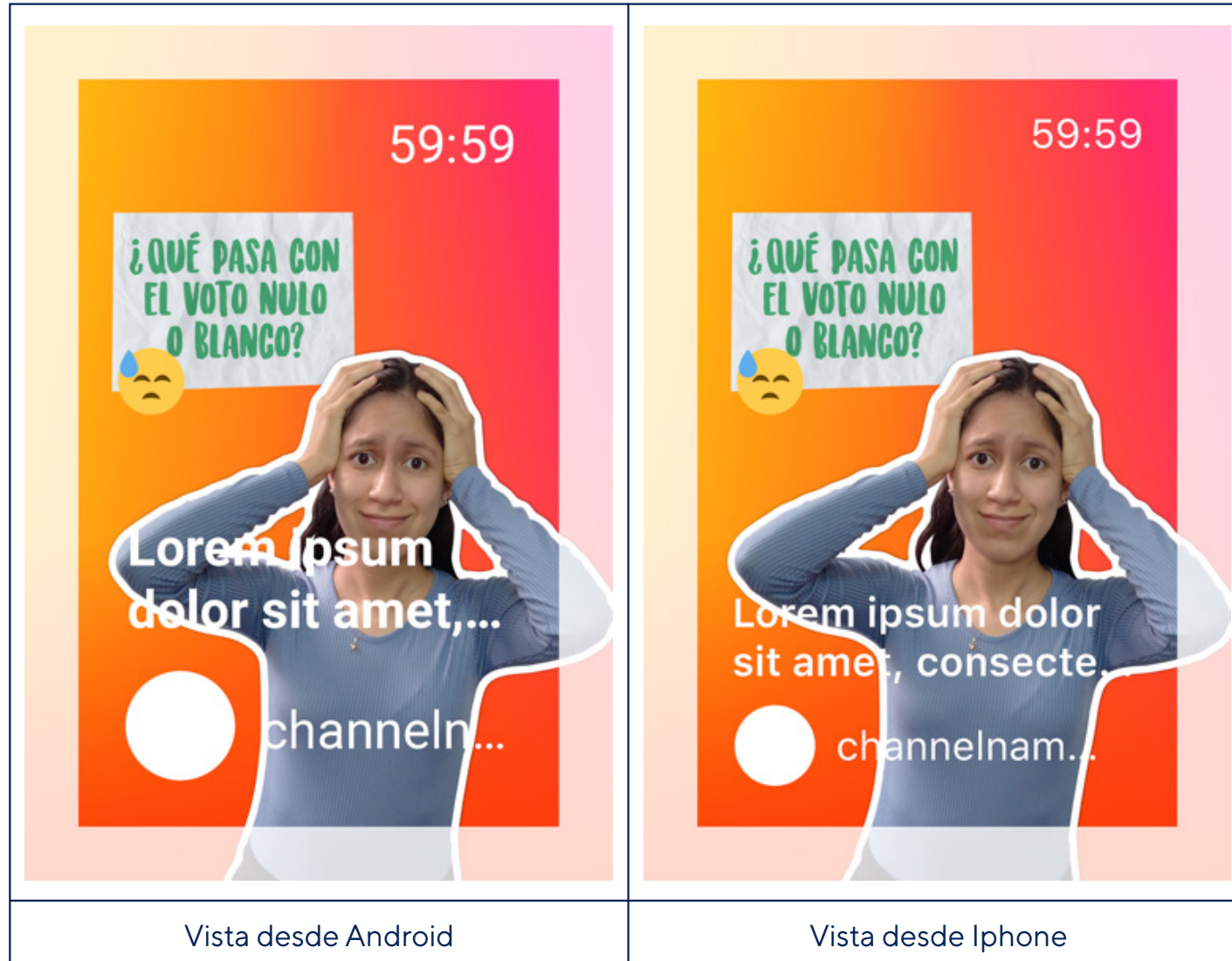



Imagen original



Vista desde Android

Vista desde Iphone



Vista desde Navegador

Vista desde búsqueda

Tomar en cuenta estas restricciones permitirá que la miniatura se aprecie adecuadamente dentro de la aplicación IGTV, en el sitio web Instagram, la cuadrícula de búsqueda de Instagram y el canal de búsqueda de la aplicación. Adicionalmente, puede revisar este [video](#) dónde se explica detalladamente las consideraciones a tener.