



2 Cabeceras de páginas web y *blogs*

- ¿Cómo es una cabecera web?
- ¿Cómo construir una cabecera?
- ¿Cómo es una cabecera móvil?
- ¿Cómo diseñar los íconos para las pestañas superiores del navegador y para dispositivos iOS?
- ¿Cómo debería verse una cabecera?
- ¿Cómo aplicar cabeceras en otros aplicativos web?

Pág. 28
Pág. 29
Pág. 30
Pág. 31
Pág. 32
Pág. 35



¿Cómo es una cabecera web?


Las cabeceras son barras superiores que se utilizan para darle la identidad visual institucional a las páginas y blogs.

- Las cabeceras deben **incluir el imago tipo** en su versión correspondiente.
- El imago tipo debe ir **alineado a la izquierda** e integrarse al menú cuando sea posible.
- Es preferible utilizar el imago tipo en su **versión blanca sobre color azul** (versión negativa, ver pág. 14).
- En webs ya existentes con cabeceras de distinto color, **usar el imago tipo en el color más adecuado**.

Ejemplo 1

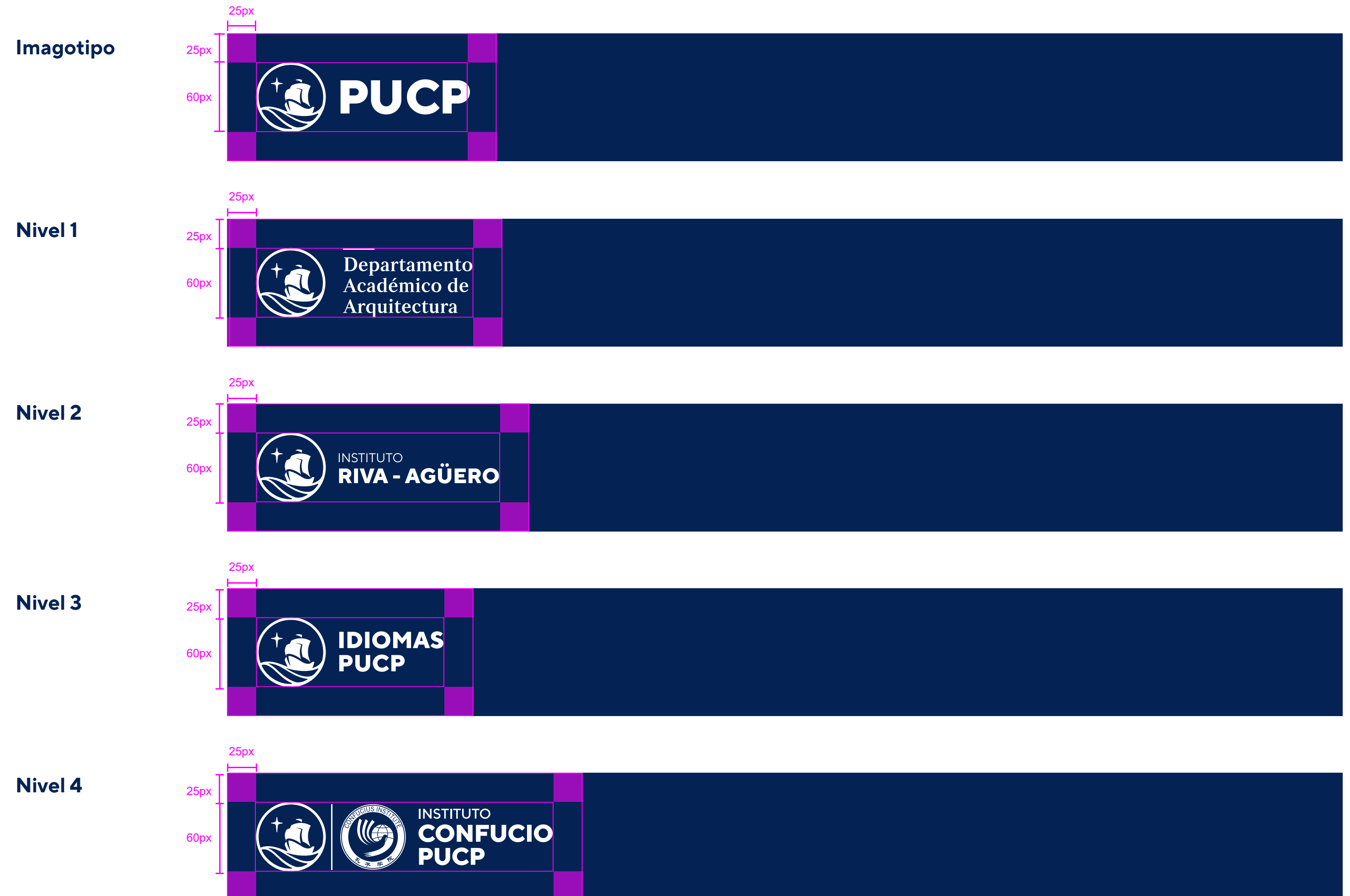


Ejemplo 2



¿Cómo construir una cabecera web?

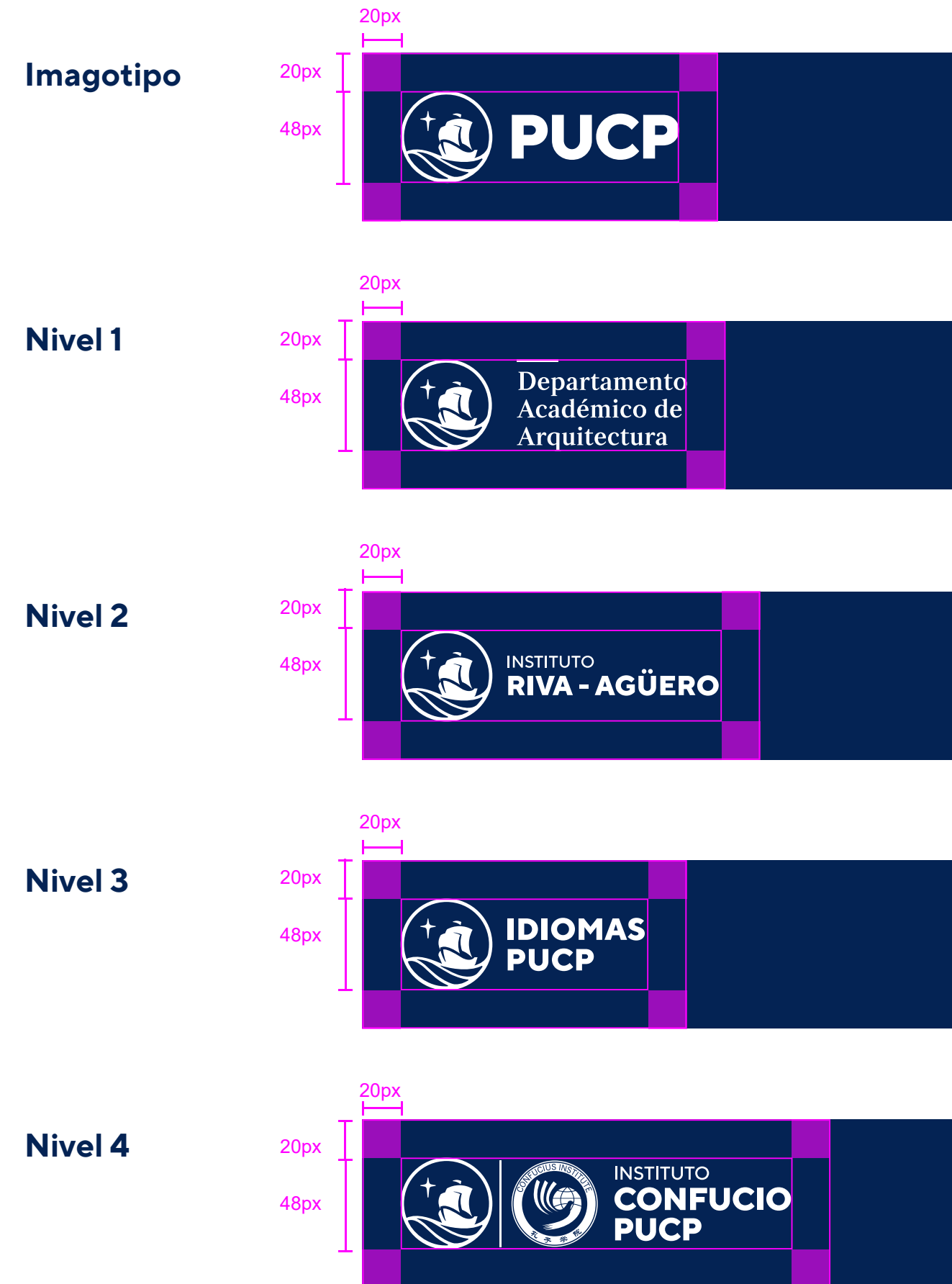
Imagotipo:
60px de alto.
Márgenes:
25px
Barra:
110px de alto.



¿Cómo construir una cabecera web?

Tamaño para móviles

Imagotipo:
48px de alto.
Márgenes:
20px
Barra:
88px de alto.



¿Cómo construir los íconos *Favicon* y *Webclip*?

Los íconos Favicon y Webclip permiten que el usuario identifique nuestra web al tener varias pestañas abiertas o reconocerla entre sus Favoritos. Además, ayudan a reforzar la identidad visual institucional en una web o aplicativo móvil.

[Descarga los ejemplos aquí.](#)

Favicon

Visible en las pestañas de los exploradores de Internet.

Tamaño:

32 x 32 px

Tipo de archivo:

ICO, PNG, GIF o JPG

Colores:

Color principal o colores secundarios de la unidad PUCP

Webclip

Visible en la pantalla de inicio de los dispositivos iOS.

Tamaño:

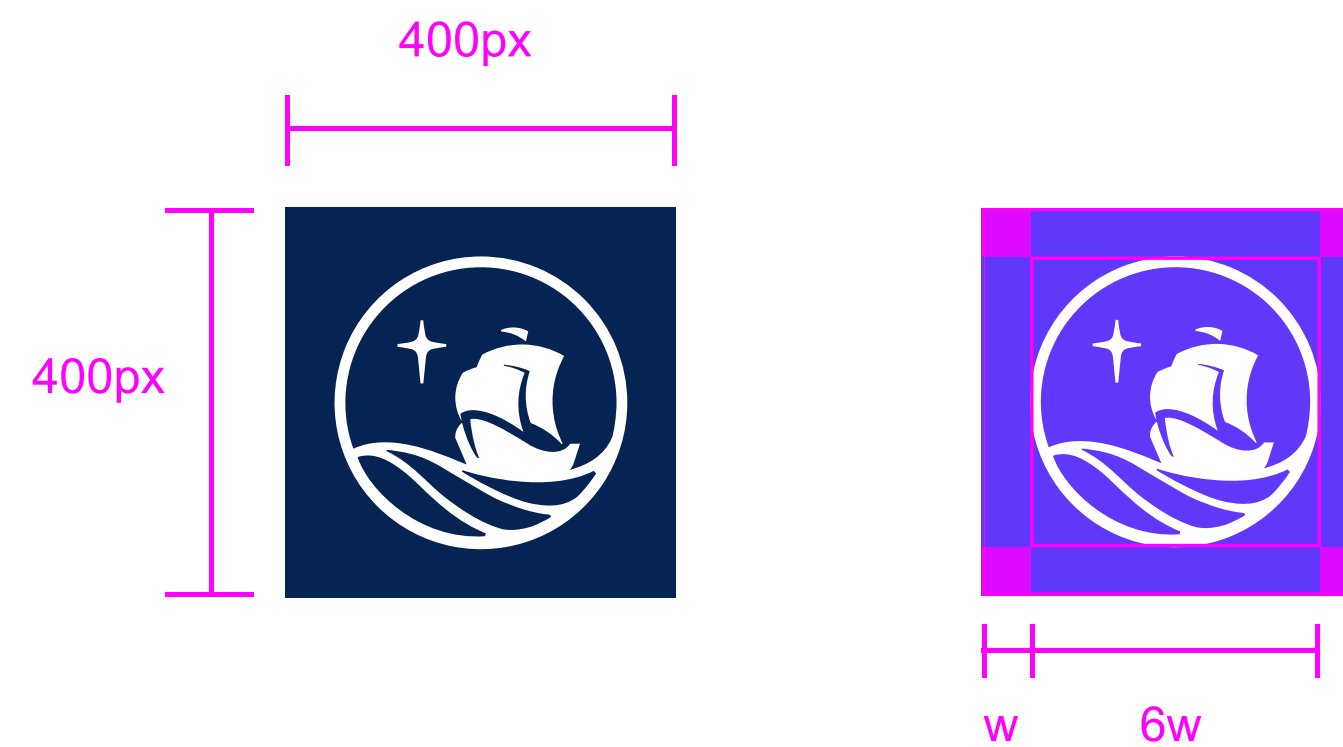
No mayor a 400 x 400px

Tipo de archivo:

PNG, GIF o JPG

Colores:

Color principal o colores secundarios de la unidad



Ejemplos web y móvil

Nivel 1




453
Investigadores RENACYT

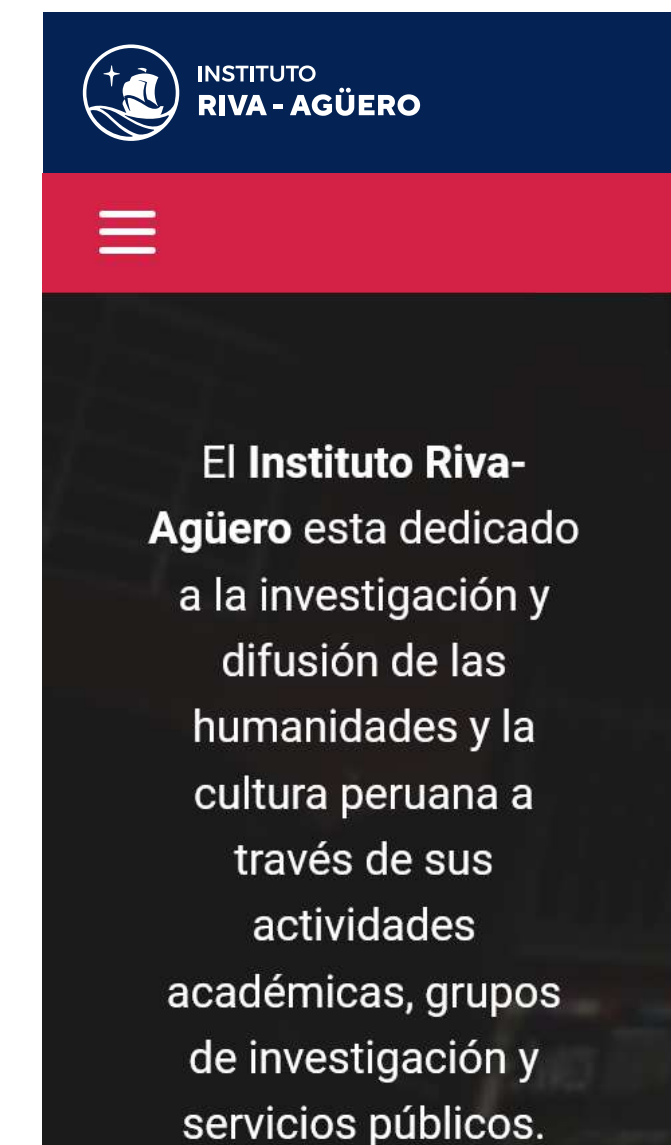
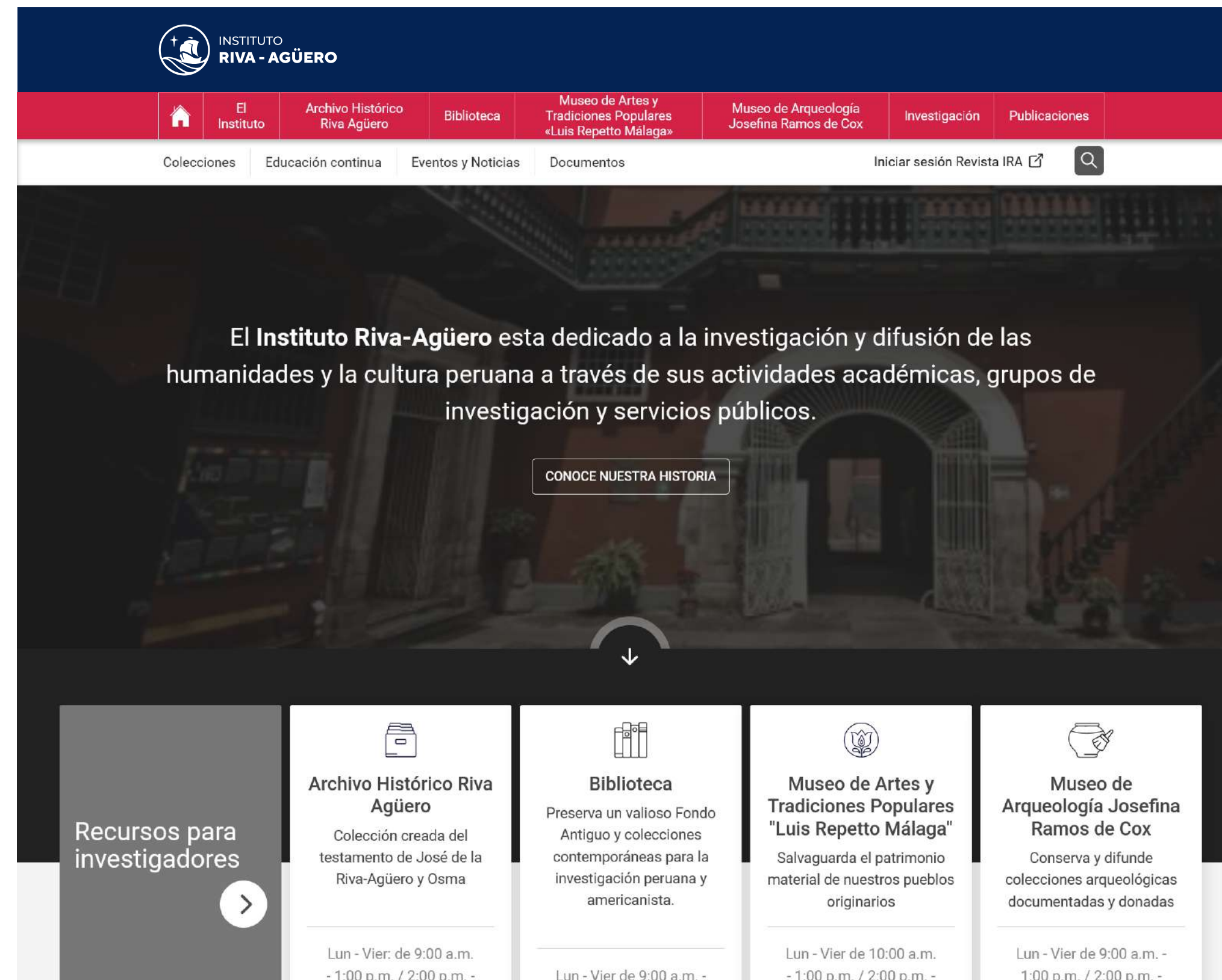

180
Grupos de Investigación


113
Líneas de Investigación

INFORMACIÓN PARA INVESTIGADORES

Ejemplos web y móvil

Nivel 2



Ejemplos web y móvil Nivel 3



¿Alumno nuevo en Idiomas Católica?

Conoce cómo iniciar el proceso de tu matrícula aquí.



Extranet Idiomas

Ahorra tiempo matriculándote vía Extranet Idiomas. Conoce el proceso que debes seguir para llevar a cabo tu inscripción.

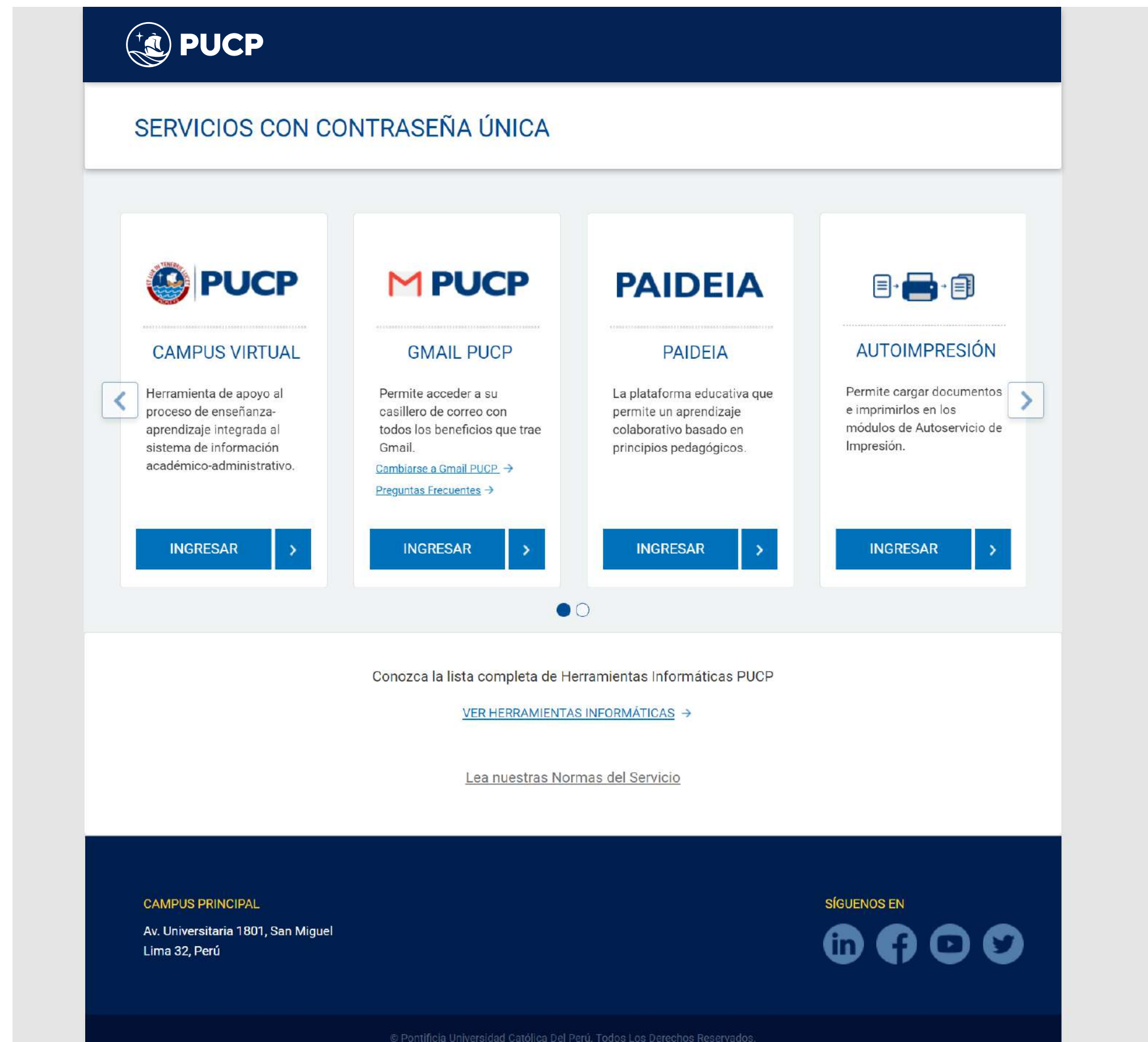


Examen de clasificación

Si ya tienes conocimientos del idioma, accede a nuestro examen de clasificación y estudia desde el nivel que te corresponde.

¿Cómo aplicar cabeceras en otros aplicativos web?

Para otros aplicativos de escritorio (*desktop*) y móvil, como la Intranet PUCP, repositorios, LMSs u otros, aplicamos los mismos criterios y proporciones de las cabeceras web.



Ejemplos aplicativos web

Paideia

