


3

Lineamientos del sistema

- Construcción del sistema pg. 56



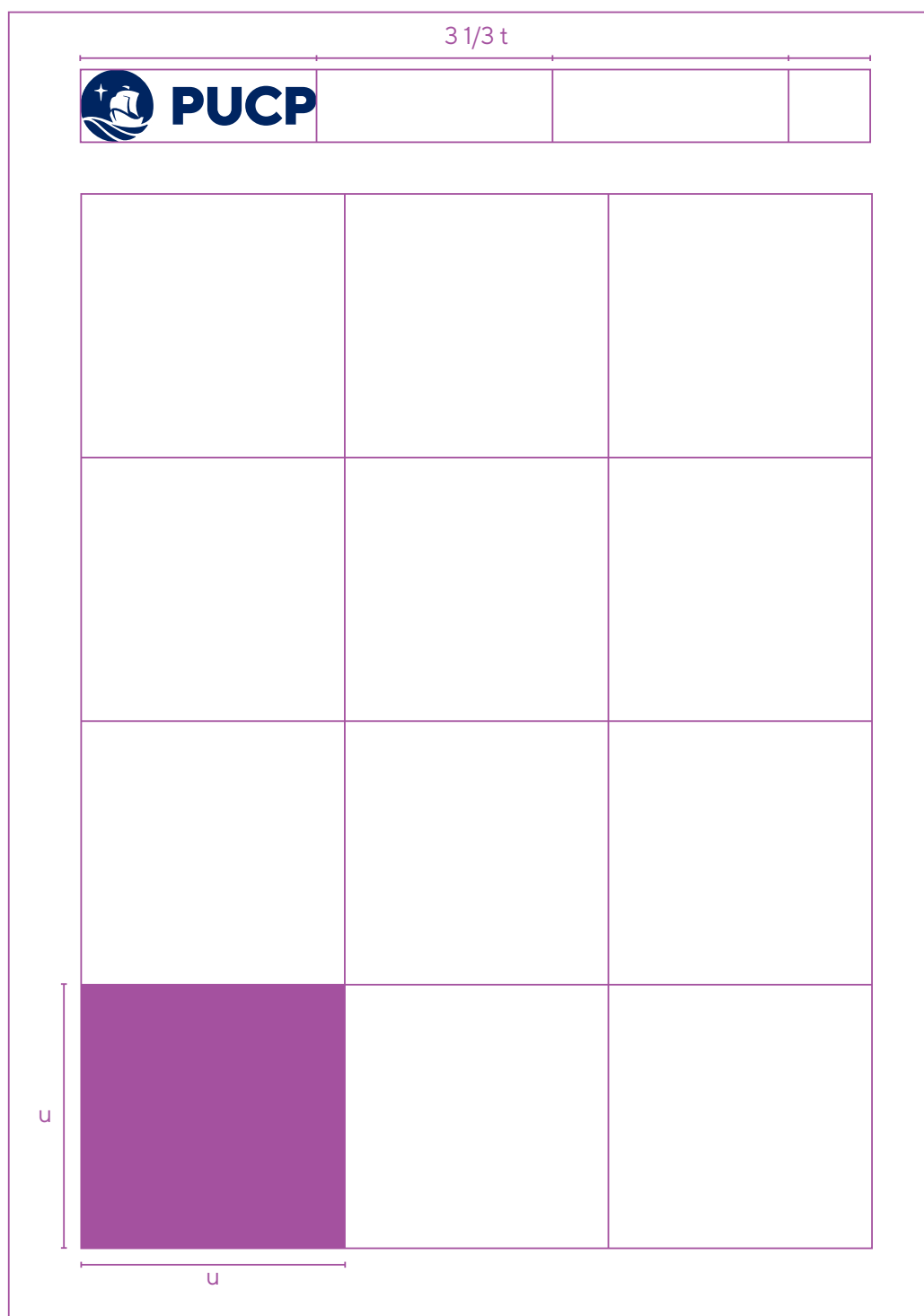
Pasos para la construcción del sistema

Para la construcción de nuestra grilla, utilizaremos un formato cuadrangular como base para su claro entendimiento.

Las proporciones del isotipo de PUCP determinarán el valor de **u**, esta variable nos ayudará a definir nuestro sistema de grilla.

Se dispondrán dos partes en la grilla, una superior para la ubicación del imagotipo PUCP y otra inferior para la diagramación del sistema.

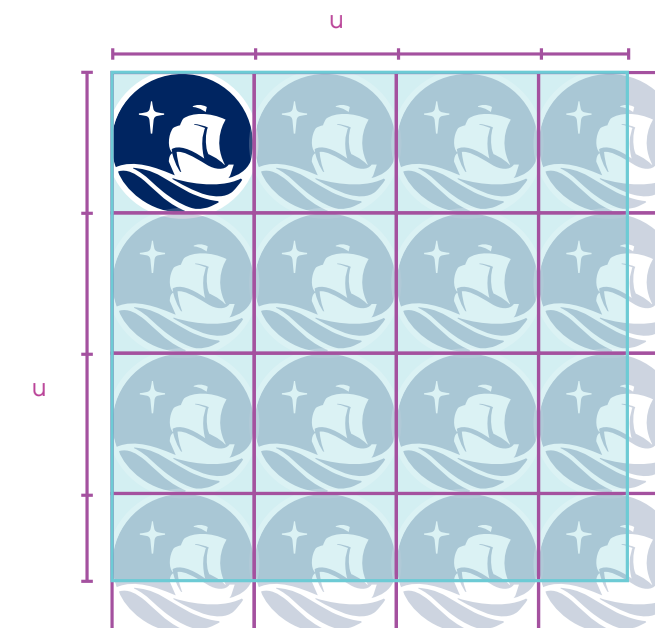
[Descarga la plantilla aquí](#)



Valor de t




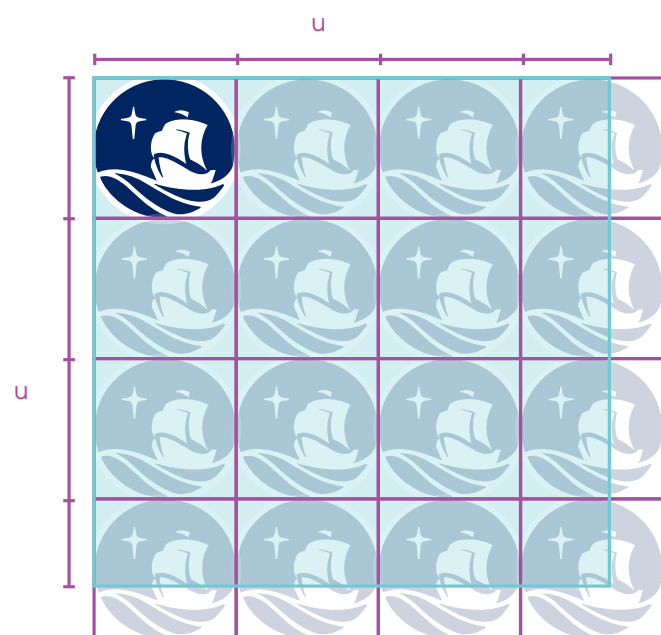
Valor de u



Pasos para la construcción de *formatos horizontales*

Cuando la grilla se aplique en un *formato horizontal*, utilizaremos como base el ancho para definir el valor de **u**.

Valor de u



[Descarga la plantilla aquí](#)

Aplicación de imagotipo en medios impresos

El tamaño mínimo del logo principal es de 3 cm.

Para formatos de menor tamaño usar la versión del logo tipográfico. Su tamaño mínimo es de 1.3 cm.

TAMAÑO AL 100%



LOGO PRINCIPAL

Formato A4

5 cm




Formato A5

3.7 cm



TAMAÑO AL 100%

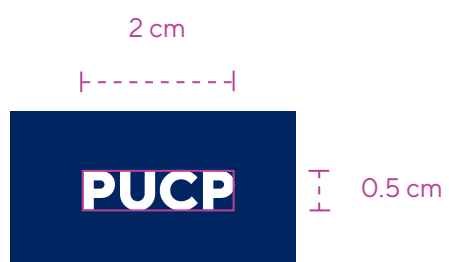


Aplicación de imagotipo en *medios impresos*

El tamaño mínimo del logo principal es de 3 cm.

Para formatos de menor tamaño usar la versión del logo tipográfico. Su tamaño mínimo es de 1.3 cm.

TAMAÑO AL 100%



LOGO TIPOGRÁFICO

Formato A7



Lápiz



Aplicación de imagotipo en medios impresos

El tamaño mínimo en un formato A2 es 7 cm, mientras que en un A3 es 6.9 cm de ancho.

TAMAÑO AL 100%



LOGO PRINCIPAL

Formato A2



7 cm

Aplicación de imagotipo en *medios impresos*

El tamaño mínimo en un formato A2 es 7 cm, mientras que en un A3 es 6.9 cm de ancho.

TAMAÑO AL 100%

6.9 cm



Dra. Milagros Rivas
Docente del Departamento
Académico de Ciencias



1.9 cm

LOGO PRINCIPAL

Formato A3

| En Vivo PUCP

Ciencia en tiempos en pandemia

Vacunas, pruebas y aportes en la lucha contra la COVID-19

Martes 25, 7 p.m.

Dra. Milagros Rivas
Docente del Departamento Académico de Ciencias

Dr. Alberto Gago
Docente del Departamento Académico de Ciencias

ORGANIZAN: CENTRO CULTURAL PUCP | IDIOMAS PUCP

 **PUCP**


pucp.edu.pe

6.9 cm

Layouts a partir del sistema

A partir del sistema, se permiten *layouts* que nos dan la oportunidad de obtener diferentes grados de complejidad en la diagramación de las piezas.

[Descarga la plantilla aquí](#)



Layouts a partir del sistema

A partir del sistema, se permiten *layouts* que nos dan la oportunidad de obtener diferentes grados de complejidad en la diagramación de las piezas.

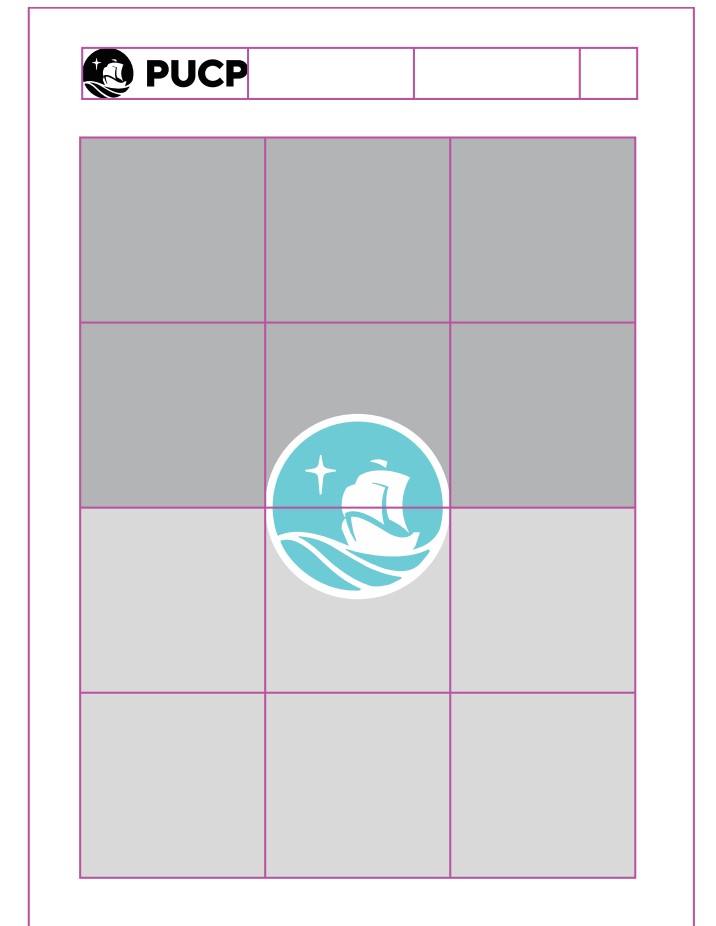

[Descarga la plantilla aquí](#)



Layouts a partir del sistema

A partir del sistema, se permiten *layouts* que nos dan la oportunidad de obtener diferentes grados de complejidad en la diagramación de las piezas.

[Descarga la plantilla aquí](#)



Layouts a partir del sistema

A partir del sistema, se permiten *layouts* que nos dan la oportunidad de obtener diferentes grados de complejidad en la diagramación de las piezas.

[Descarga la
plantilla aquí](#)

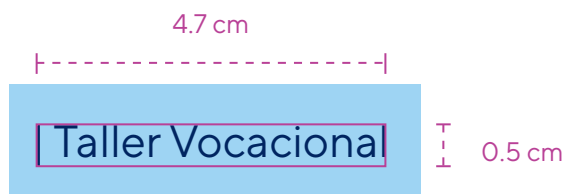
PUCP		
	Inscripciones abiertas	
	22.11	

Ejemplos de uso del *layout* vertical

LAYOUT CON FOTOGRAFÍA A SANGRE



TAMAÑO AL 100%



LAYOUT CON FOTOGRAFÍA ENCAJONADA



TAMAÑO AL 100%



LAYOUT CON FOTOGRAFÍA CALADA



TAMAÑO AL 100%



