

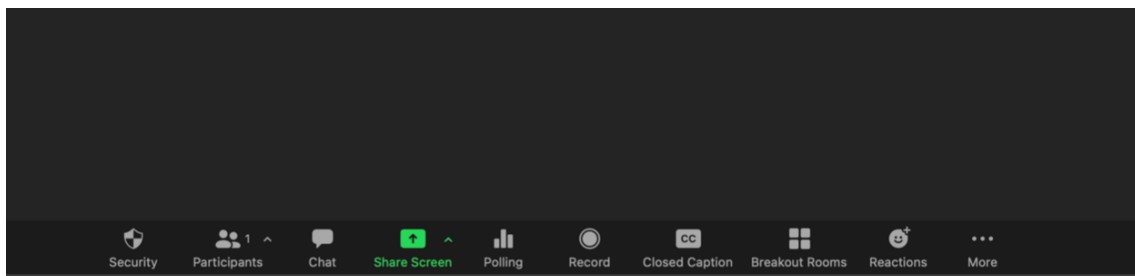
Main hub:

<https://www.aipi-ginevra.ch>

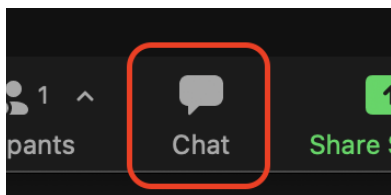
Se non avete già familiarità con Zoom, ecco alcuni comandi di base che potreste trovare utili.

La barra degli strumenti (toolbar) di Zoom:

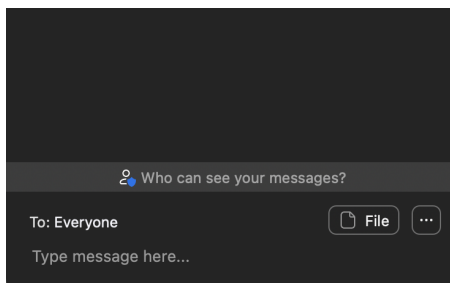
Nella parte inferiore della vostra finestra Zoom c'è la barra degli strumenti, che contiene la maggior parte dei pulsanti che servono per interagire all'interno della vostra sessione. Vedremo i più utili.



Chat:



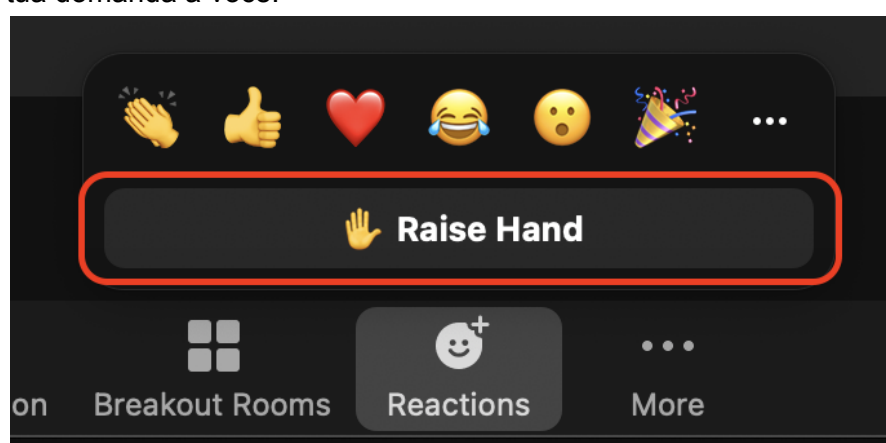
Il pulsante Chat nella parte inferiore della finestra Zoom può essere utilizzato per chattare con altri partecipanti, senza interrompere chi sta parlando. È anche un ottimo modo per presentare una domanda, perché la chat è costantemente monitorata dai moderatori.



La finestra della Chat si presenta come qui sopra. Si può scegliere se parlare a tutti i partecipanti o a una singola persona; per mandare un messaggio a qualcuno, si deve cliccare su "To:" e selezionare il destinatario. Il messaggio va poi digitato dove è scritto "Type message here".

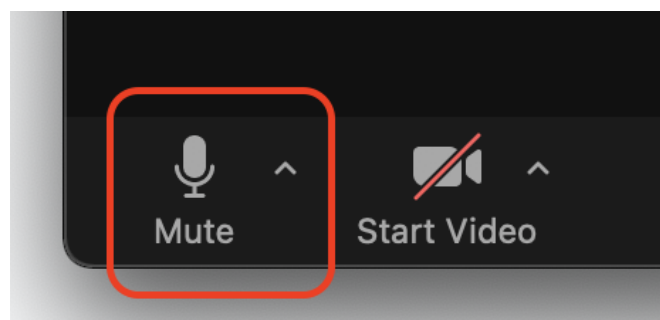
Alzare la mano:

Premendo il pulsante "Reactions/Reazioni" nella parte inferiore della finestra di Zoom si aprirà un menu che permette di alzare virtualmente la mano per una domanda. Questo porterà il tuo nome in cima alla lista dei partecipanti, segnalandoti ai moderatori che ti inviteranno a porre la tua domanda a voce.



Silenziare il microfono:


Questo pulsante è utile non solo per parlare in privato con qualcuno fisicamente vicino a voi, ma anche per evitare che il vostro rumore ambientale disturbi gli altri ascoltatori. Tenete il vostro microfono sempre spento quando non state parlando: il pulsante si trova nell'angolo in basso a sinistra della finestra Zoom.



Q&A:

Quando siete in un Webinar (come nelle sessioni plenarie), un pulsante Q&A apparirà nella parte inferiore del vostro schermo. Questo pulsante vi permetterà di inviare domande scritte ai relatori: la persona che deve rispondere può farlo verbalmente o per iscritto. Anche questa funzione sarà monitorata dai moderatori.

Consigliamo di usare sempre questo strumento per esprimere qualsiasi domanda.



Pagina di supporto Zoom:

Il sito ufficiale di supporto di Zoom è ricco di informazioni molto utili per tutte le sue diverse funzioni:

<https://support.zoom.us>

Supporto tecnico:

Se avete bisogno di aiuto durante le varie sessioni, contattate:

Ismael Antico, +41 78 767 68 80, ismael.antico@gmail.com (Francese, Inglese, Italiano)

Julien Michel, +41 79 272 75 56, julien.michel@tortion.ch (Francese, Inglese)

Organizzazione:

Per qualsiasi domanda sull'organizzazione del webinar, fate riferimento alla chat presente nella piattaforma del convegno (in basso a destra), oppure agli organizzatori:

Enrico Roggia, carlo.roggia@unige.ch

Federica Rossi, federica.rossi@unige.ch