Nexus

Geschäftsbericht

2018/19

Die Ergebnisse auf einen Blick

Finanzielle Entwicklung der Nexus Gruppe - Werte in CHF

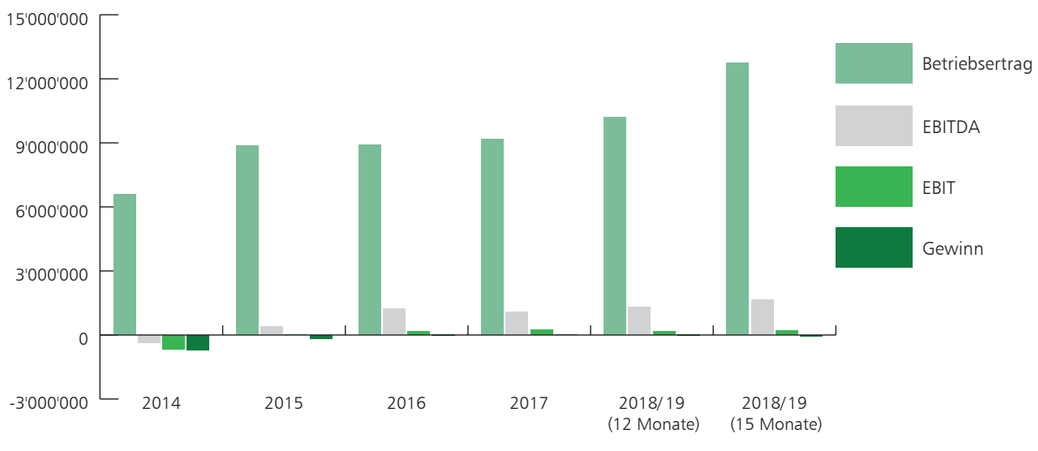

Finanzielle Entwicklung Findea - Werte in CHF

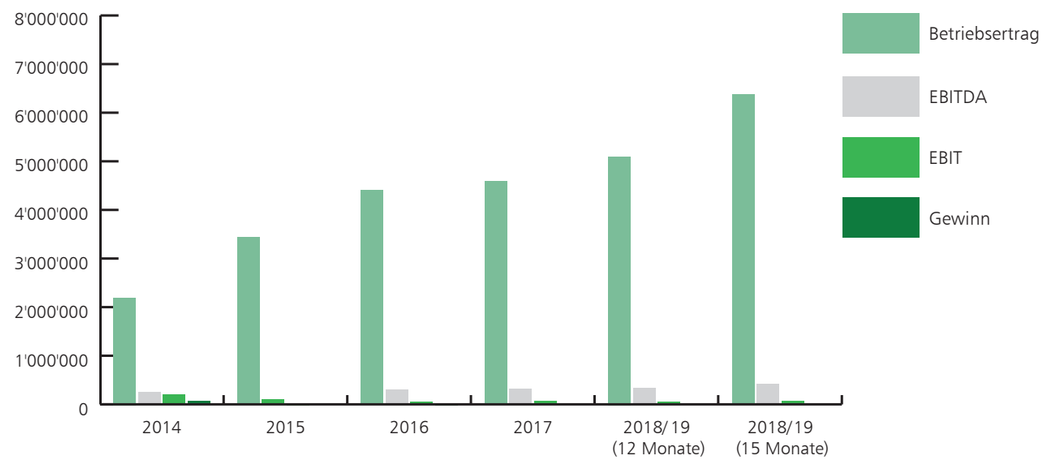

Finanzielle Entwicklung STARTUPS.CH - Werte in CHF

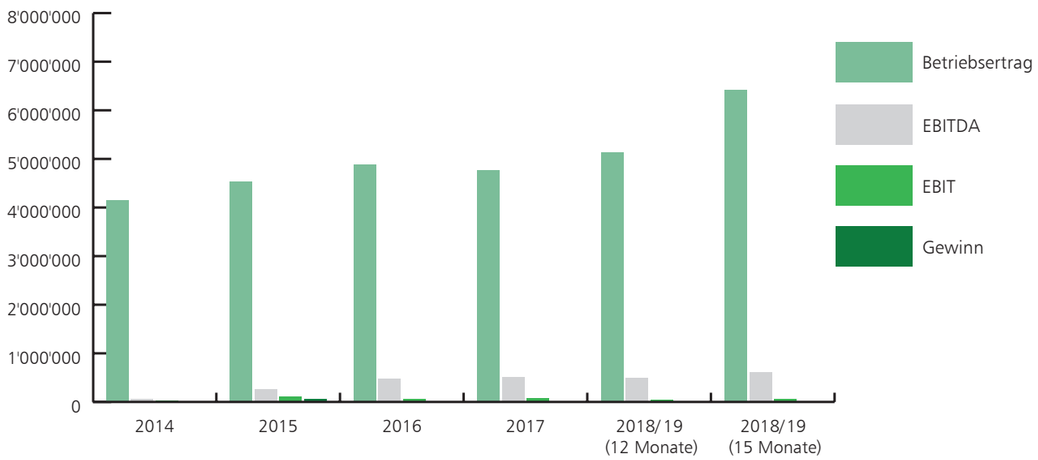

Finanzielle Entwicklung Websoft - Werte in CHF

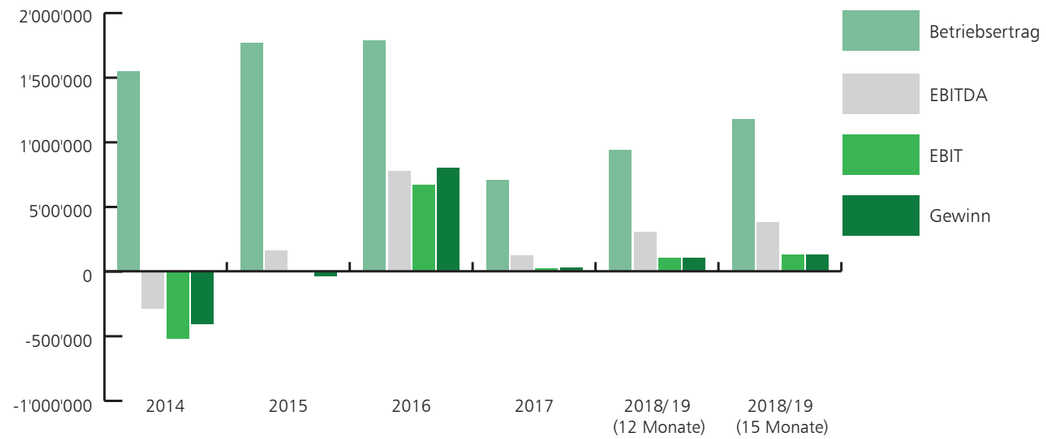

Finanzielle Entwicklung LanzateSolo - Werte in CHF

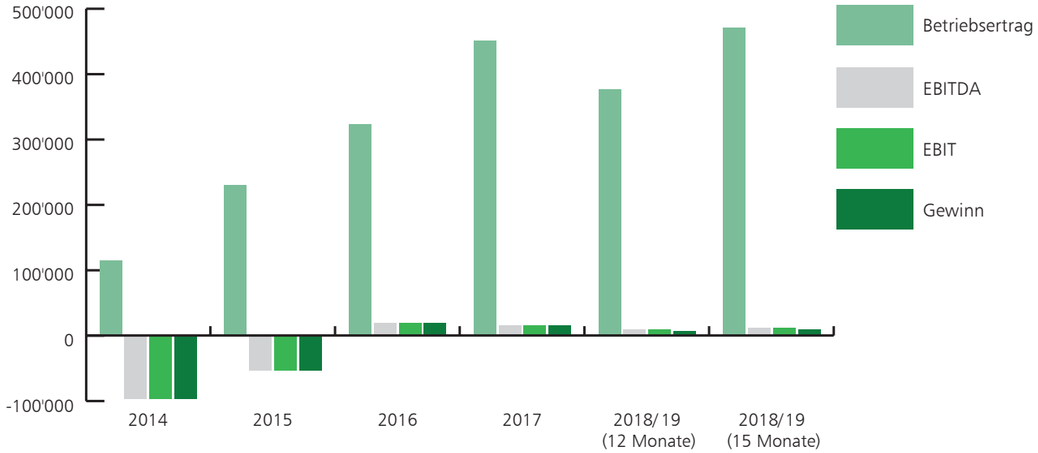

Highlights

Kennzahlen der Erfolgsrechnung	2018/19 (15 Monate)	2018/19 (12 Monate)	2017	Veränderung
Betriebsertrag (in CHF)	12’759’208	10’207’366	9’188’122	+11%
EBITDA (in CHF)	1’641’896	1’313’517	1’088’293	+21%
Jahresergebnis (in CHF)	-64’814	-51’851	3’385	n. a.
EBITDA-Marge		12.87%	11.84%	+1 PP

Bilanzkennzahlen	31.03.2019	31.12.2017	Veränderung
Flüssige Mittel (in CHF)	498’620	30’090	+1557%
Nettoverschuldung (in CHF)	4’888’217	5’232’298	-7%
Passivdarlehen (in CHF)	3’600’000	5’400’000	-33%
Anlageintensität	67%	77%	-10 PP

Weitere Kennzahlen	31.03.2019	31.12.2017	Veränderung
Anzahl der Mitarbeitenden (in FTE)	63.4	64.0	-0.6
Anzahl der Aktien	1’600’000	1’600’000	+0%

Unsere Marken

Nexus

Gruppe

STARTUPS.CH

Die STARTUPS.CH AG ist mit ihrer innovativen Gründerplattform, auf der Jungunternehmer online und mit wenigen Arbeitsschritten ihre Firma in der ganzen Schweiz gründen können, klarer Marktführer im Bereich Online-Firmengründungen. Durch die Partnerschaft mit namhaften Firmen ermöglicht STARTUPS.CH ihren Kunden eine Firma zu günstigen Preisen – im Idealfall sogar gratis – zu gründen. STARTUPS.CH berät Neugründer in allen Landesteilen in persönlichen Gesprächen individuell sowohl vor wie auch nach der Firmengründung und stellt ihnen dabei ein breites Unternehmensnetzwerk zur Verfügung.

LanzateSolo.cl

Mit LanzateSolo.cl wurde das bewährte STARTUPS.CH Konzept zum ersten Mal ausserhalb der Schweiz, nämlich in Chile, umgesetzt; diese wurde innerhalb weniger Jahre zu einem der Marktführer für Onlinegründungen in Chile. Ähnlich zu der Schweiz wurde der Gründungsservice mit dem Treuhandservice kombiniert um die Wertschöpfung des einzelnen Kunden zu erhöhen.

FINDEA

Die Findea AG ist ein innovatives Treuhandunternehmen, das durch ihre kompetenten Berater eine umfassende und ganzheitliche Dienstleistungspalette anbietet. Findea unterstützt ihre Kunden bei Aufgaben wie der Buchführung, Lohn- und Personaladministration, Steuer- und Rechtsberatung und Unternehmensberatung. Sämtliche Beratungsprozesse werden durch eine innovative Internetplattform „Findea-Online" vollzogen, die es den Kunden jederzeit ermöglicht, auf die Buchhaltungszahlen und die wichtigsten Dokumente zurückzugreifen. Überdies unterstützt sie ihre Kunden bei der Einführung und Nutzung von effizienten IT-Lösungen. Findea hat per Mitte 2019 ein neues Logo erhalten, dessen Design die technologische Innovationskraft der Marke wiederspiegelt.

WEBSOFT

Die Websoft AG ist Spezialist für online-Applikationen. Sie konzeptioniert und entwickelt anspruchsvolle Applikationen in den Bereichen FinTech und LegalTech.

lexea.ch

Die LEXEA.CH AG betreibt die Legal-Tech-Plattform lexea.ch und erbringt Beratungen und Dienstleistungen im rechtlichen Bereich. Die Plattform lexea.ch bietet ein umfangreiches Universum an Verträgen und rechtlichen Dokumenten, welches speziell auf die Bedürfnisse von Startups und KMUs ausgerichtet ist. Die LEXEA.CH AG war per 31. März 2019 noch nicht operativ tätig.

Inhaltsverzeichnis

1. **An unsere Aktionäre** **10**
   - 1.1 Bericht des Verwaltungsrates 10
   - 1.2 Verwaltungsrat 11
   - 1.3 Geschäftsleitung 13
   - 1.4 Corporate Governance 14
   - 1.5 Unsere Aktie 14

2. **Unser Konzern** **19**
   - 2.1 Konzernstrategie 19
   - 2.2 Konzernstruktur 20
   - 2.3 Revisionsstelle 22
   - 2.4 Informationspolitik 22
   - 2.5 Mitarbeitende 22

3. **Konzernlagebericht** **23**
   - 3.1 Lagebericht STARTUPS.CH 23
   - 3.2 Lagebericht Findea 26
   - 3.3 Lagebericht Websoft 27
   - 3.4 Lagebericht LanzateSolo.cl 28
   - 3.5 Lagebericht LEXEA.CH 29

4. **Konsolidierte Jahresrechnung 2018/19** **30**
   - 4.1. Bilanz 30
   - 4.2 Erfolgsrechnung 32
   - 4.3 Geldflussrechnung 33
   - 4.4 Eigenkapitalnachweis 34
   - 4.5 Konsolidierungsgrundsätze 34
   - 4.6 Bewertungsgrundsätze 38
   - 4.7 Erläuterungen 41
   - 4.8 Bericht der Revisionsstelle 49

5. **Jahresrechnung der Nexus AG 2018/19** **50**
   - 5.1 Bilanz 50
   - 5.2 Erfolgsrechnung 52
   - 5.3 Anhang 53
   - 5.4 Bericht der Revisionsstelle 57

6. **Anhang** **58**
   - 6.1 Services / Zusatzinformationen 58

Impressum

Konzept und Text: Nexus AG, Winterthur

1. | An unsere Aktionäre

1.1 Bericht des Verwaltungsrates
1.2 Der Verwaltungsrat der Nexus Gruppe
1.3 Geschäftsleitung
1.4 Corporate Governance
1.5 Unsere Aktie

1.1 | Bericht des Verwaltungsrates

Sehr geehrte Aktionärinnen und Aktionäre

Die Nexus Gruppe hat ein überaus erfolgsreiches Geschäftsjahr hinter sich; der Betriebsertrag konnte um 11% und das EBITDA sogar um 21% gesteigert werden. Besonders hervorzuheben sind zudem die Darlehensrückzahlungen in der Höhe von insgesamt CHF 1.8 Mio.

Im Rahmen der Strategie 2020+ richten wir den Fokus der Gruppe nach wie vor von Wachstum auf Profitabilität aus. Wir konnten für das vergangene Geschäftsjahr ein EBITDA von über CHF 1.6 Mio. (1.3 Mio. auf 12 Monate) vorweisen, wobei die Aktivierungen von selbstentwickelter Software im Vorjahresvergleich sogar um rund 82'000 tiefer ausfielen. Die vier operativ tätigen Tochtergesellschaften der Nexus AG haben sich grösstenteils den Erwartungen entsprechend entwickelt:

- Bei STARTUPS.CH konnte der Umsatz wieder gesteigert werden und betrug rund CHF 6.4 Mio. (CHF 5.1 Mio auf 12 Monate, +8%). Dabei wurde ein EBITDA von CHF 626'000 erzielt (CHF 501'000 auf 12 Monate).

- Der Umsatz von Findea betrug ebenfalls CHF 6.4 Mio (CHF 5.1 Mio. auf 12 Monate, +11%), während das EBITDA auf CHF 424'000 (CHF 339'000 auf 12 Monate) gesteigert werden konnte.

- Die Websoft, welche nur noch interne Entwicklungsaufträge aussführt, hat einen Umsatz von CHF 1.2 Mio. und einen EBITDA von CHF 382'000 erwirtschaftet.

- LanzateSolo.cl, die chilenische Tochtergesellschaft, ist als einzige Beteiligung nicht gewachsen und erwirtschaftete einen Umsatz von CHF 470'000 (CHF 376'000 auf 12 Monate, -16%) sowie einen EBITDA von CHF 13'000 (CHF 10'000 auf 12 Monate).

Durch die Lancierung der Strategie 2020+ und die erfolgte Umsetzung sind alle Tochtergesellschaften auf Kurs, um auch das Geschäftsjahr 2019/20 profitabel zu beenden. Die Entwicklungen in den ersten fünf Monaten dieses Geschäftsjahres sind vielversprechend. Im Geschäftsjahr 2019/20 wird der Fokus des Managements weiterhin auf der Umsetzung der Strategie 2020+ und damit primär auf der Erhöhung der Effizienz und der Profitabilität der Gruppe liegen.

Wir sind weiterhin vom langfristigen Potenzial der Nexus Aktie überzeugt.

Der Verwaltungsrat der Nexus Gruppe

1.2 | Der Verwaltungsrat der Nexus Gruppe

Dr. Roger Groner, LL.M., Präsident des Verwaltungsrates
Dr. Roger Groner ist als Rechtsanwalt tätig und an Schweizer sowie New Yorker Gerichten zugelassen. Er hat während seiner Laufbahn Firmen und Unternehmer in der Schweiz und in den USA beraten, namentlich bei Finanzierungen, Sanierungen und Umstrukturierungen. Weiter ist Roger Groner Verwaltungsrat bei diversen Unternehmen.

Michele Blasucci, lic. iur. HSG Mitglied des Verwaltungsrates, CEO der Nexus Gruppe
Nach Absolvierung der Banklehre und dem Besuch des Abendgymnasiums studierte Michele Blasucci an der Universität St. Gallen (HSG) Rechtswissenschaften. Bereits während des Studiums baute er die Revisionsgesellschaft BKK Audit AG und die Treuhandgesellschaft Findea AG auf, welche er nach dem Studium nach Winterthur umsiedelte und weiter ausbaute. Im Sommer 2005 lancierte er die Gründerplattform STARTUPS.CH AG. STARTUPS.CH avancierte innert kurzer Zeit zur führenden Firmengründungsplattform der Schweiz. Seit September 2014 leitet er die Nexus AG, der die Firmen Findea AG, STARTUPS.CH AG, Websoft AG, LanzateSolo.cl SA und LEXEA.CH AG gehören.

Sacha Wigdorovits,
lic. phil. I, Mitglied des Verwaltungsrates
Sacha Wigdorovits hat an der Universität Zürich (UZH) studiert und das AMP an der Harvard Business School absolviert. Er ist Geschäftsführer von Contract Media AG und war zuvor 20 Jahre Journalist unter anderem für den Blick (Chefredaktor), Luzerner Neuste Nachrichten (Stv. Chefredaktor), Sonntags-Zeitung (US Korrespondent, Chefreporter) und Tages-Anzeiger (Redaktor Stadt Zürich) tätig. Weiter ist Sacha Wigdorovits Mitgründer der Pendlerzeitungen 20 Minuten und .ch und hat diverse weitere Verwaltungsratsmandate inne.

Jan-Frederic Schulz
Mitglied des Verwaltungsrates
Jan-Frederic Schulz hat an der Universität St. Gallen (HSG) Betriebswirtschaftslehre studiert sowie dort in Finanzen & Rechnungswesen promoviert. Heute arbeitet er als Berater für die amerikanische Unternehmensberatung Bain & Company. Zuvor war er Mitglied der Geschäftsleitung der Nexus AG und hat unter anderem den Bereich Business Development und die chilenische Tochtergesellschaft verantwortet.

Name	Staatsangehörigkeit	Gewählt seit	Gewählt bis
Dr. Roger Groner	Schweiz	2012	2019
Michele Blasucci	Italien	2012	2019
Jan-Frederic Schulz	Deutschland	2017	2019
Sacha Wigdorovits	Schweiz	2012	2019

Jan-Fredric Schulz, Verwaltungsrat

Michele Blasucci, CEO Nexus Gruppe Verwaltungsrat

Roger Groner, Verwaltungsratspräsident

Sacha Wigdorovits, Verwaltungsrat

1.3 | Geschäftsleitung

Michele Blasucci, lic. iur. HSG
Geschäftsführer der Nexus Gruppe

Nach Absolvierung der Banklehre und dem Besuch des Abendgymnasiums studierte Michele Blasucci an der Universität St. Gallen (HSG) Rechtswissenschaften. Bereits während des Studiums baute er die Revisionsgesellschaft BKK Audit AG und die Treuhandgesellschaft Findea AG auf, welche er nach dem Studium nach Winterthur umsiedelte und weiter ausbaute. Im Sommer 2005 lancierte er die Gründerplattform STARTUPS.CH AG. STARTUPS.CH avancierte innert kurzer Zeit zur führenden Firmengründungsplattform der Schweiz. Seit September 2014 leitet er die Nexus AG, der die Firmen Findea AG, STARTUPS.CH AG, Websoft AG, LanzateSolo.cl SA und LEXEA.CH AG gehören.

Bálint Farkas, M.Sc. CEMS, M.A. HSG
CFO der Nexus Gruppe

Bálint Farkas absolvierte an der Universität St. Gallen (HSG) einen Doppelmaster in Rechnungswesen und Finanzen sowie in Internationalem Management. Er übernahm Anfang 2018 die Bereiche Accounting und Controlling und ist seit Juni 2019 CFO der Nexus Gruppe.

Grazia Gaetano
Head of HR der Nexus Gruppe

Grazia Gaetano absolvierte eine kaufmännische Lehre bevor sie an der KV Business School den Eidgenössischen Fachausweis zur Personalfachfrau machte. Mit über 15 Jahren Erfahrung im Personalwesen ist Frau Gaetano seit Juni 2013 für alle Gesellschaften der Nexus Gruppe (mit Sitz in der Schweiz) verantwortlich.

1.4 | Corporate Governance

Die Corporate Governance der Nexus Gruppe orientiert sich am „Swiss Code of Best Practice for Corporate Governance“ sowie den damit verbundenen Offenlegungsrichtlinien (Richtlinie Corporate Governance) der SIX. Die Nexus Gruppe will damit Transparenz herstellen und aufzeigen, dass professionelle und dem Unternehmen angepasste Prozesse auf allen relevanten Hierarchiestufen implementiert sind. Eine umfassende und transparente Kommunikation soll in diesem Zusammenhang sicherstellen, dass das Vertrauen sämtlicher Anspruchsgruppen nachhaltig gestärkt wird. Corporate Governance im Sinne einer verantwortungsvollen, transparenten und auf die langfristige Steigerung des Unternehmenswerts ausgerichtete Führung und Kontrolle des Unternehmens ist ein wichtiger Bestandteil der Unternehmenskultur der Nexus Gruppe.

1.5 | Unsere Aktie

	2019
Nennwert pro Aktie in CHF	1
Anzahl Namenaktien	1‘600‘000
Anzahl Inhaberaktien	0
Anzahl eigene Aktien	0
Anzahl dividendenberechtigte Aktien	1‘600‘000
Ordentliches Kapital	1‘600‘000
Bedingtes Kapital (maximal)	0
Genehmigtes Kapital (maximal)	0
Total Stimmrechte	1‘600‘000

Aktienkursentwicklung

Der Aktienkurs ist im Geschäftsjahr 2018/19 von CHF 7.50 auf CHF 6.00 (-20%) gefallen, sodass die Marktkapitalisierung der Nexus Gruppe per 31. März 2019 CHF 9.6 Mio. betrug. Dieser Kursrückgang ist vor allem darauf zurückzuführen, dass wir zurzeit keine Rückkäufe tätigen und den Kurs den freien Marktaktivitäten überlassen.

Aktienkapital und Aktien

Das nominale Aktienkapital der Nexus AG beträgt 1‘600‘000 CHF und setzt sich aus 1‘600‘000 Aktien à CHF 1.- Nennwert zusammen. Das gesamte Aktienkapital ist vollständig liberiert und besteht zu 100% aus Namenaktien. Bis auf die durch die Nexus AG gehaltenen eigenen Aktien verfügen sämtliche Aktien sowohl über Dividenden- als auch über eine Stimmrechtsberechtigung. Es existieren keine Partizipations- oder Genussscheine.

Die Namenaktien der Nexus AG sind an der OTC-X der Berner Kantonalbank gelistet. Dies stellt die einzige Kotierung einer Gesellschaft innerhalb der Nexus Gruppe dar. Die Tochterunternehmen halten keine Anteile an der Nexus AG.

Aktien	
Firma	Nexus AG
Sitz	Winterthur, Schweiz
Ort der Kotierung	BEKB OTC-X[1]
Börsenkapitalisierung per 31.03.2019	CHF 9.6 Mio.
ISIN	CH0187475709
Funktion	Holdinggesellschaft

[1]Die OTC-X der BEKB ist eine elektronische Handelsplattform für nicht-kotierte Schweizer Aktien. Der ausser-börsliche Markt untersteht nicht den Börsengesetzen und –regulatorien. Aufgrund des börsenähnlichen Charakters der Handelsplattform wird in diesem Geschäftsbericht von einer Kotierung ausgegangen.

Nichtkotierte Gesellschaften im Konsolidierungskreis

Sämtliche Tochterunternehmen der Nexus AG sind in Abbildung 8 ersichtlich. Bei allen Tochtergesellschaften handelt es sich um nicht-kotierte Aktiengesellschaften. Die Tochtergesellschaften ihrerseits kontrollieren keine weiteren kotierten oder nicht-kotierten Gesellschaften.

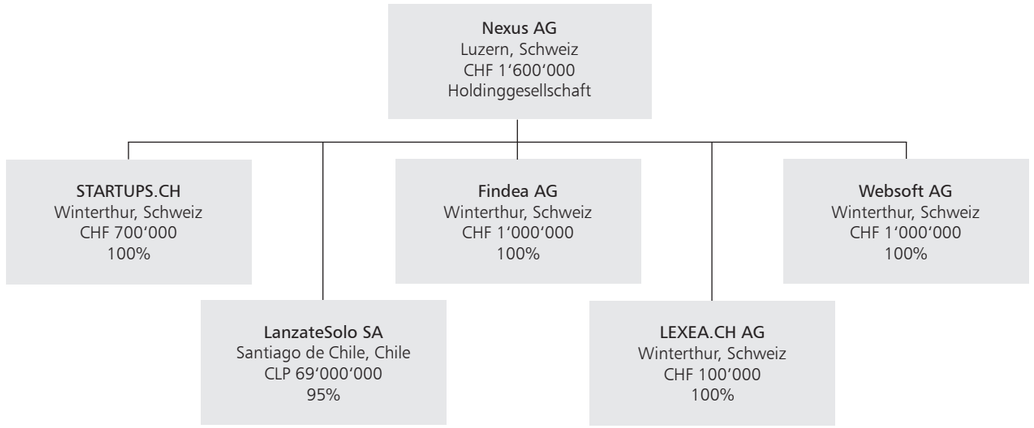

Abbildung 8:
Konzernstruktur der Nexus Gruppe inkl. Sitz, Aktienkapital sowie Beteiligungsquote der Nexus AG an der jeweiligen Gesellschaft.

Bedeutende Aktionäre

Die Aktien der Nexus AG werden grösstenteils von Mitarbeitenden sowie Verwaltungsräten gehalten.

Aktionär	Anteil in %
Michele Blasucci	70
Übrige Aktionäre	30

Kreuzbeteiligungen

Es bestehen keine Kreuzbeteiligungen.

Kapitalveränderungen

Das seit der Gründung der Nexus AG bestehende Aktienkapital über CHF 100‘000 wurde im Jahre 2011 im Rahmen einer ordentlichen Kapitalerhöhung um CHF 1‘400‘000 auf CHF 1‘500‘000 sowie im Jahre 2013 von CHF 1‘500‘000 auf CHF 1‘600‘000 erhöht.

Es fanden keine weiteren Kapitalveränderungen innerhalb der letzten drei Jahre statt.

Wandelanleihen

Die Nexus AG hat am Bilanzstichtag keine Wandelanleihe ausstehend.

Aktionärsdarlehen

Die Nexus AG hat zum Bilanzstichtag Darlehen in der Höhe von CHF 340‘306 an den Hauptaktionär Michele Blasucci ausgewiesen.

Beschränkung der Übertragbarkeit

Grundsätzlich können die Aktien der Nexus AG von sämtlichen juristischen und natürlichen Personen erworben werden. Die Transaktion unterliegt den folgenden Einschränkungen:

- Die Übertragbarkeit der Aktien ist nach Massgabe der Statuten beschränkt. Nur Personen, welche nicht mehr als 10% des im Handelsregister eingetragenen Aktienkapitals besitzen, werden mit Stimmrecht ins Aktienbuch eingetragen.

- Die Eintragung als Aktionär mit Stimmrecht kann verweigert werden, wenn der formelle Erwerber der Aktien keine Bestätigung abgibt, dass er die Aktien im eigenen Namen und für eigene Rechnung hält. Der Gesuchsteller kann als Stimmberechtigter anerkannt werden, falls er den an den Aktien wirtschaftlich Berechtigten bekannt gibt.

Im Berichtsjahr wurden gegenüber dieser Regelung keine Ausnahmen gewährt.

Mitwirkungsreche der Aktionäre

Es bestehen grundsätzlich keine statutarischen Stimmrechtsbeschränkungen. Das Stimmrecht kann jedoch nur ausgeübt werden, wenn der Aktionär im Aktienbuch der Nexus AG als Aktionär mit Stimmrecht eingetragen ist.
Nach dem Erwerb von Aktien und gestützt auf ein Eintragungsgesuch als Aktionär wird jeder Erwerber als Aktionär ohne Stimmrecht betrachtet, bis ihn die Gesellschaft als Aktionär mit Stimmrecht anerkannt hat. Lehnt die Gesellschaft das Gesuch um Anerkennung des Erwerbers nicht innert 20 Tagen ab, so ist der Aktionär mit Stimmrecht anerkannt.

Die Aktionäre üben ihr Stimmrecht an der Generalversammlung nach Verhältnis des gesamten Nennwerts der ihnen gehörenden und im Aktienbuch eingetragenen Aktien aus. Jeder Aktionär kann seine Aktien in der Generalversammlung durch einen Dritten vertreten lassen, der nicht Aktionär zu sein braucht. Der Vertreter hat sich durch schriftliche Vollmacht auszuweisen.

Statutarische Quoren

Ein Beschluss der Generalversammlung, der mindestens zwei Drittel der vertretenen Stimmen und die absolute Mehrheit der vertretenen Aktiennennwerte auf sich vereinigt, ist erforderlich für:

- die Änderung des Gesellschaftszwecks
- die Einführung von Stimmrechtsaktien
- eine genehmigte oder bedingte Kapitalerhöhung
- die Kapitalerhöhung aus Eigenkapital, gegen Sacheinlage oder zwecks Sachübernahme und die Gewährung von besonderen Vorteilen
- die Einschränkung oder Aufhebung des Bezugsrechts
- die Verlegung des Sitzes der Gesellschaft
- die Auflösung der Gesellschaft

Im Übrigen fasst die Generalversammlung ihre Beschlüsse und vollzieht ihre Wahlen, soweit das Gesetz oder die Statuten es nicht anders bestimmen, mit der absoluten Mehrheit der vertretenen Aktienstimmen.

Einberufung der Generalversammlung und Traktandierung

Es gelten grundsätzlich die gesetzlichen Bestimmungen. Die Generalversammlung wird in schriftlicher Form durch Briefe an die Aktionäre, soweit diese der Gesellschaft bekannt sind, ansonsten durch Publikation im Schweizerischen Handelsblatt, einberufen. Aktionäre, die zusammen mindestens 10% des Aktienkapitals vertreten, können ebenfalls die Einberufung einer Generalversammlung verlangen.

Dividendenbezug, Anteil am Liquidationserlös, Nennwertrückzahlung

Es werden sämtliche Aktien gleichbehandelt. Alle Aktien, ausser die durch die Gesellschaft gehaltenen eigenen Aktien, haben Anrecht auf Dividendenauszahlungen sowie zum Bezug eines anteiligen Liquidationserlöses.

2. | Unser Konzern

2.1 | Konzernstrategie
2.2 | Konzernstruktur
2.3 | Revisionsstelle
2.4 | Informationspolitik
2.5 | Mitarbeiter

2.1 | Konzernstrategie

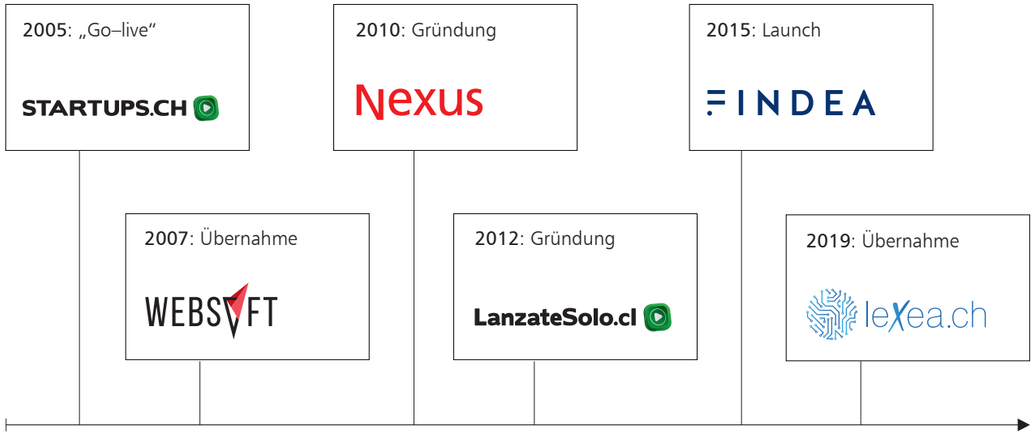

Vision

Die Nexus Gruppe ist ein international tätiger Anbieter und Experte für onlinebasierte und automatisierte Lösungen in den Bereichen LegalTech und FinTech.

Mission

Wir helfen unseren Kunden, sich auf das Wesentliche zu konzentrieren und entlasten sie von ihren administrativen Aufgaben. Dazu bieten wir ihnen persönliche Beratung mit massgeschneiderten, verlässlichen und kostengünstigen Online-Lösungen für ihre juristisch–kaufmännischen Bedürfnisse.

Unsere Werte

Wir sind

1. kundenorientiert
2. transparent
3. innovativ
4. unternehmerisch
5. kollegial

Innovation im Sinne unserer Kunden ist unser wichtigster Schlüssel zum Erfolg. Wir verhalten uns transparent gegenüber Kunden, Mitarbeitenden und Anlegern. Wir handeln unternehmerisch und leistungsorientiert. Wir verstehen uns als ein offenes und kollegiales Unternehmen, das seine Mitarbeitenden fördert.

Unsere Beteiligungen

Das aktuelle Portfolio enthält Beteiligungen in den Bereichen online Firmengründungen, e-Treuhand sowie webbasierte juristische und treuhänderische Lösungen. Neben dem Portfoliomanagement und der Kontrolle der Investments übernimmt die Nexus AG verschiedene Management- und Koordinationsaufgaben für die Tochtergesellschaften. Das Ziel besteht darin, den Wissenstransfer zu fördern und Synergiepotentiale zwischen den Konzerngesellschaften optimal auszunutzen.

Die STARTUPS.CH AG betreibt die Unternehmensgründungsplattform startups.ch. Als Marktführer für Firmengründungen in der Schweiz und mit einem stetig wachsenden Kundenstamm versteht sich die STARTUPS.CH AG als umfassendes Beratungsunternehmen für Firmengründer. Die Erfolgsstory der STARTUPS.CH AG umfasst über 17'000 Unternehmensgründungen seit dem Start im Jahr 2005.

Die Findea AG ist eine innovative e-Treuhandgesellschaft. Aufgrund der engen Partnerschaft mit der STARTUPS.CH AG kennt sie die Bedürfnisse von Neugründern besonders gut. Mit dieser Zielgruppe im Fokus positioniert sich die Findea AG als umfassender Dienstleister in den Bereichen Treuhand und Steuern. Die Findea AG verwaltet rund 1'400 Treuhandmandate.

Die von der Websoft AG entwickelten Softwarelösungen bilden die Basis für die erfolgreichen e-Business Geschäftsmodelle der Konzerngesellschaften. Die Beteiligung an der Websoft AG zielt insbesondere darauf ab, die Markführerschaft der STARTUPS.CH AG im Bereich Online-Firmengründungen und die Pionierrolle der Findea AG im Bereich eTreuhand weiter auszubauen.

Die LEXEA.CH AG betreibt die Legal-Tech-Plattform lexea.ch und erbringt Beratungen und Dienstleistungen im rechtlichen Bereich. Die Plattform lexea.ch bietet ein umfangreiches Universum an Verträgen und rechtlichen Dokumenten, welches auf die Bedürfnisse von Startups und KMUs ausgerichtet ist.

Die LanzateSolo.cl SA betreibt das Unternehmensgründungsportal lanzatesolo.cl in Chile. Dabei vereinigt sie das Geschäftsmodell der STARTUPS.CH AG sowie der Findea AG in einer Plattform. Als erstes Auslandsengagement stellt die LanzateSolo SA das erste Referenzprojekt der Nexus Gruppe im Rahmen ihrer Investitionsstrategie in neue Märkte dar.

2.2 | Konzernstruktur

Neben den unentziehbaren und unübertragbaren Hauptaufgaben aufgrund des Schweizerischen Aktienrechts obliegt es dem Verwaltungsrat die Strategie der Gruppe, gemeinsam mit der Geschäftsleitung zu entwickeln und zu überwachen sowie die Mitglieder der Geschäftsleitung zu ernennen und deren Entlohnung zu bestimmen. Die entsprechenden Aufgaben werden als Gesamtverwaltungsrat wahrgenommen und es werden keine Ausschüsse gebildet.

Die Geschäftsleitung ist für die Umsetzung der Strategie verantwortlich und leitet auf operativer Ebene die Tochtergesellschaften.

Um dem schnellen Wachstum gerecht zu werden, wurde die operative Struktur der Nexus Gruppe entsprechend der nachfolgenden Abbildung angepasst.

* In der Übergangszeit geführt durch den CEO der Nexus AG

2.3 | Revisionsstelle

Als Revisionsstelle für die Nexus AG ist die PriceWaterhouse-Coopers AG, Winterthur tätig. Der leitende Revisor, James Goffi, ist seit der Generalversammlung vom 31. Mai 2012 für das Mandat verantwortlich.
Die PriceWaterhouseCoopers AG wird für die Revisionstätigkeit im Geschäftsjahr 2018/19 voraussichtlich ein Honorar von CHF 24'100 exkl. MwSt. erhalten.
Im Rahmen der eingeschränkten Revision der Nexus AG erstellt die Revisionsstelle in Übereinstimmung mit OR 729 einen zusammenfassenden Bericht an die Generalversammlung. Der Inhalt des Berichts orientiert sich an den Revisionsergebnissen.

2.4 | Informationspolitik

Die Nexus Gruppe hat sich zum Ziel gesetzt eine offene Informationspolitik zu betreiben. Dies bedeutet, dass Aktionäre, Mitarbeitende sowie alle übrigen Anspruchsgruppen regelmässig und transparent über alle wesentlichen Sachverhalte informiert werden. Ansprechpartner und Verantwortlicher ist in erster Linie der Präsident des Verwaltungsrates.
Die Nexus Gruppe informiert halbjährlich über den Geschäftsverlauf. Sämtliche Publikationen werden in elektronischer Form zur Verfügung gestellt. Auf der Webseite der Nexus AG werden sämtliche Investoreninformationen unter der Rubrik Investor Relations schnell und konsistent zugänglich gemacht: http://nexus-group.com/de/investor-relations/publikationen/

2.5 | Mitarbeitende

Per 31. März 2019 hat die Nexus Gruppe 76 Mitarbeitende (63.4 FTE) beschäftigt, davon 67 in der Schweiz und 9 in Chile. Das Ziel der Nexus Gruppe ist es junge, motivierte und hochqualifizierte Talente zu gewinnen und im Unternehmen zu halten. Das Management legt grossen Wert auf eine dynamische und offene Unternehmenskultur.

3. | Konzernlagebericht

3.1 | Lagebericht STARTUPS.CH
3.2 | Lagebericht Findea
3.3 | Lagebericht Websoft
3.4 | Lagebericht LanzateSolo.cl
3.5 | Lagebericht LEXEA.CH

Im folgenden Abschnitt werden die Jahresergebnisse sämtlicher Investments der Nexus AG genauer vorgestellt. Für Vorjahresvergleiche wir die Ergebnisse aus der Erfolgsrechnung linear auf 12 Monate heruntergerechnet. Alle Abschlüsse basieren auf OR nach betriebswirtschaftlichen Werten. Dabei handelt es sich um die nicht konsolidierten Werte. Das konsolidierte Ergebnis der gesamten Nexus Gruppe wird in einem separaten Kapitel (4. Konsolidierte Jahresrechnung 2018/19 der Nexus Gruppe) ausführlich dargestellt sowie in dem Bericht des Verwaltungsrates (1.1 Bericht des Verwaltungsrates) kommentiert.

3.1 | Lagebericht STARTUPS.CH

Kennzahlen der Erfolgsrechnung (in CHF)	2018/19 (15 Monate)	2018/19 (12 Monate)	2017	Differenz
Betriebsertrag	6'422'499	5'137'999	4'765'350	+8%
EBITDA	626'195	500'956	520'938	-4%
EBIT	66'657	53'326	94'745	-44%
Jahresergebnis	3'458	2'766	4'391	-37%

Kennzahlen der Bilanz (in CHF)	31.03.2019	31.03.2017	Differenz
Bilanzsumme	3'760'453	4'126'607	-9%
Eigenkapital	801'240	797'734	+0%
Liquide Mittel	183'544	7'651	+2299%

Geschäftsverlauf

Der Umsatz von STARTUPS.CH ist wieder markant angestiegen (+8%), was wir insbesondere auf die Anpassung des Produktangebots auf die Wünsche unserer Kunden zurückführen. Zudem wird das Produktangebot durch neue juristische Zusatzdienstleistungen laufend erweitert. Im Geschäftsjahr 2018/19 wurden bei STARTUPS.CH keine grösseren Investitionen getätigt.

Für das Geschäftsjahr 2019/20 rechnen wir wieder mit einem Wachstum im einstelligen Prozentbereich bei all unseren Hauptdienstleistungen (Firmengründungen, Handelsregisteränderungen, juristische Zusatzdienstleistungen). Gleichzeitig werden wir diverse Kostenoptimierungen durchführen, sodass wir für das laufende Geschäftsjahr mit einer deutlich höheren Profitabilität rechnen.

Die nationalen Vertriebspartner von STARTUPS.CH AG sind zurzeit:

CREDIT SUISSE

Credit Suisse

Credit Suisse ist als Finanzdienstleister weltweit bekannt. Kunden von STARTUPS.CH bietet Credit Suisse die Möglichkeit, bei der Firmengründung ein Geschäftskonto inklusive E-Banking-Zugang zu eröffnen. Credit Suisse unterstützt im Gegenzug die Jungunternehmer mit einem Beitrag von bis zu CHF 200 an die Gründungskosten.

AXA winterthur

AXA Winterthur

AXA Winterthur ist die führende Versicherungsgesellschaft in der Schweiz. Sie bietet alle Arten von Versicherungen an. AXA Winterthur gehört zum international tätigen AXA Konzern. Beim Abschluss zweier beliebiger Unternehmensversicherungen unterstützt AXA Winterthur die Neugründer der STARTUPS.CH AG mit einem Beitrag von bis zu CHF 500 an die Gründungskosten. AXA Winterthur ist seit 2005 als Partnerunternehmung dabei.

swisscom

Swisscom

Swisscom ist seit 2012 Partner der STARTUPS.CH AG. Swisscom ist das grösste Telekommunikationsunternehmen der Schweiz und bietet Festnetz-, Internet- und Mobilfunkdienstleistungen. Mit der Wahl einer dieser Dienstleistungen unterstützt Swisscom die Neugründer mit einem Betrag von CHF 150 pro Dienstleistung oder mit CHF 450 bei der Wahl eines Sorglos-Pakets. Letzteres beinhaltet zusätzlich eine Gratisinstallation sowie eine spezielle Telefonnummer im Wert von CHF 200. Insgesamt beteiligt sich die Swisscom mit bis zu CHF 900 an den Gründungskosten.

sage

Sage

SAGE SCHWEIZ AG aus Root entwickelt und vertreibt Buchhaltungssoftware für KMUs. Das Angebot von SAGE kann individuell auf den Kunden angepasst werden und besteht aus den Modulen Finanzbuchhaltung, Auftragsmanagement, Debitoren- und Kreditorenmanagement, Fakturierung und Lohn. Neugründer der STARTUPS.CH AG offeriert SAGE bei Vertragsabschluss bis zu CHF 600 an die Gründungskosten und ist seit 2010 als Partnerunternehmung dabei.

SIX

SIX

SIX bietet Produkte im Bereich Kredit- und Debitkarten-Akzeptanz und innovative Terminallösungen sowie attraktive Dienstleistungen wie beispielsweise die Möglichkeit, kontaktlose Zahlungen durchzuführen, die den Geschäftsalltag rund ums bargeldlose Zahlen erleichtern. SIX unterstützt Neugründer, die sich für ein Produkt der Gesellschaft entscheiden, mit einem Gründungsbeitrag von bis zu CHF 500.

Creditreform

Creditreform

Der Schweizerische Gläubigerverband Creditreform ist ein genossenschaftlich strukturiertes Unternehmen und bietet weltweite Wirtschafts- und Bonitätsauskünfte sowie Inkassoleistungen aus einer Hand an. Tritt ein Kunde bei der Firmengründung der Creditreform bei, so erhält er einen Gründungsbeitrag von CHF 500. Creditreform ist seit 2005 Partner der STARTUPS.CH AG.

Startup-Deals

Die nationalen Partner werden durch eine Vielzahl von regionalen Partnern ergänzt, die sogenannte lokale Startups-Deals anbieten. Diese Co-Partner unterstützen in den unterschiedlichen Kantonen die Neugründer auf Wunsch mit vielfältigen Services wie Design, Kommunikationsberatung, Software etc.

3.2 | Lagebericht Findea

Kennzahlen der Erfolgsrechnung (in CHF)	2018/19 (15 Monate)	2018/19 (12 Monate)	2017	Differenz
Betriebsertrag	6'366'860	5'093'488	4'592'333	+11%
EBITDA	423'662	338'930	323'114	+5%
EBIT	76'837	61'469	81'237	-24%
Jahresergebnis	3'165	2'532	17'924	-86%

Kennzahlen der Bilanz (in CHF)	31.03.2019	31.03.2017	Differenz
Bilanzsumme	4'003'701	2'496'131	+60%
Eigenkapital	907'672	814'507	+11%
Liquide Mittel	311'302	11'955	+2504%

Die Findea AG ist die am schnellsten wachsende Beteiligung der Nexus AG. Der Umsatz konnte im letzten Geschäftsjahr um 11% gesteigert werden, wobei auch das EBITDA leicht zugenommen hat.

Wie im letzten Geschäftsbericht bereits angekündigt, hat Findea im Geschäftsjahr 2018/19 viel in die Digitalisierung und Automatisierung von Treuhandprozessen investiert. Einerseits wurde Findea-Online (Findeas eTreuhand-Plattform) weiter ausgebaut und auf die neuen Buchhaltungsflatrates, welche per Anfang 2018 eingeführt wurden, umgestellt. Andererseits wird die bereits in Betrieb genommene Belegverarbeitungssoftware «LEA» laufend weiterentwickelt. Im Geschäftsjahr 2018/19 wurde bei Findea selbstentwickelte Software von insgesamt CHF 820'000 aktiviert.

Im Geschäftsjahr 2019/20 werden wir weitere bedeutende Investitionen im Bereich eTreuhand vornehmen, jedoch in einen geringeren Umfang als im letzten Geschäftsjahr. Aufgrund der stetigen Effizienzsteigerung und den geringeren Investitionen rechnen wir mit einer weiteren Zunahme der Profitabilität.

3.3 | Lagebericht Websoft

Kennzahlen der Erfolgsrechnung (in CHF)	2018/19 (15 Monate)	2018/19 (12 Monate)	2017	Differenz
Betriebsertrag	1'179'105	943'284	709'842	+33%
EBITDA	382'232	305'785	129'020	+137%
EBIT	134'654	107'723	25'508	+322%
Jahresergebnis	131'402	105'121	29'872	+252%

Kennzahlen der Bilanz (in CHF)	31.03.2019	31.03.2017	Differenz
Bilanzsumme	795'642	412'244	+93%
Eigenkapital	771'494	640'092	+21%
Liquide Mittel	335	2'347	-86%

Der Umsatz der Websoft AG ist im abgelaufenen Geschäftsjahr um 33% gestiegen. Der Umsatzanstieg ist insbesondere auf die erhöhte Nachfrage nach Softwareentwicklungen im Bereich e-Treuhand von der Findea AG zurückzuführen.

Websoft wird sich im laufenden Geschäftsjahr überwiegend der Vereinheitlichung der Softwarearchitektur von ONGEDO (STARTUPS.CH) und Findea-Online (Findea) widmen. Durch die Vereinheitlichung wird sich einerseits der Wartungsaufwand verringern und sich andererseits die Entwicklung von neuen Features verschnellern.

Im laufenden Geschäftsjahr wurde zudem beschlossen, dass sich Websoft per Ende 2019 von sämtlichen externen Dienstleistungsangeboten (Softwareentwicklung, Agentur und Hosting) trennt, um den Fokus nur noch auf interne Projekte richten zu können und den Administrationsaufwand auf ein Minimum zu reduzieren.

3.4 | Lagebericht LanzateSolo.cl

Kennzahlen der Erfolgsrechnung (in CHF)	2018/19 (15 Monate)	2018/19 (12 Monate)	2017	Differenz
Betriebsertrag	470'125	376'100	449'878	-16%
EBITDA	12'652	10'122	16'540	-39%
EBIT	12'652	10'122	16'540	-39%
Jahresergebnis	9'650	7'720	15'744	-51%

Kennzahlen der Bilanz (in CHF)	31.03.2019	31.03.2017	Differenz
Bilanzsumme	82'285	73'919	+11%
Eigenkapital	-177'627	-195'905	+-9%
Liquide Mittel	882	2'834	-69%

Der Umsatz von der chilenischen Tochtergesellschaft LanzateSolo.cl ist im Vorjahresvergleich um 16% gesunken. Damit ist sie die einzige operativ tätige Gesellschaft der Nexus Gruppe, welche im letzten Geschäftsjahr nicht gewachsen ist. Der Umsatzrückgang stammt aus dem Geschäft mit juristischen Dienstleistungen, wo die Konkurrenz immer stärker wird. Das Geschäft mit Treuhanddienstleistungen konnte hingegen wieder deutlich zulegen.

Für das laufende Geschäftsjahr erwarten wir einen kleinen Anstieg beim Absatz mit juristischen Dienstleistungen und wieder einen bedeutenden Umsatzzuwachs im Treuhandgeschäft. Wir rechnen in diesem Geschäftsjahr zudem erneut mit einem leicht positiven Ergebnis.

3.5 | Lagebericht LEXEA.CH

Die LEXEA.CH wurde per 1. Januar 2019 übernommen und stellt somit die neuste Beteiligung der Nexus AG dar.

Die LEXEA.CH AG betreibt die Legal-Tech-Plattform lexea.ch und erbringt Beratungen und Dienstleistungen im rechtlichen Bereich. Die Plattform lexea.ch bietet ein umfangreiches Universum an Verträgen und rechtlichen Dokumenten, welches speziell auf die Bedürfnisse von Startups und KMUs ausgerichtet ist.

Die Beteiligung ist operativ noch nicht tätig, verfügte per 31. März 2019 über eine Bilanzsumme CHF 103'000 und Eigenkapital von CHF 84'000. Erste Umsätze werden für das laufende Geschäftsjahr erwartet.

4. | Konsolidierte Jahresrechnung 2018/19

4.1 Konsolidierte Bilanz
4.2 Konsolidierte Erfolgsrechnung
4.3 Konsolidierte Geldflussrechnung
4.4 Eigenkapitalnachweis
4.5 Konsolidierungsgrundsätze
4.6 Bewertungsgrundsätze
4.7 Erläuterungen
4.8 Bericht der Revisionstelle

4.1 | Konsolidierte Bilanz

Aktiven in CHF	Ziffer im Anhang	31.03.19	31.12.17
Flüssige Mittel		498’620	30’090
Forderungen aus Lieferungen und Leistungen		1’361’252	1’022’738
Sonstige Forderungen		10’000	53’456
Aktive Rechnungsabgrenzungen	2	1’060’238	804’576
Total Umlaufvermögen		**2’930’110**	**1’910’860**
Sachanlagen	3	86’424	166’141
Finanzanlagen	4	513’950	525’232
Immaterielle Anlagen	5	5’333’236	5’645’286
Total Anlagevermögen		**5’933’611**	**6’336’659**
Total Aktiven		**8’863’722**	**8’247’521**

Passiven in CHF	Ziffer im Anhang	31.03.19	31.12.17
Bankverbindlichkeiten		614’455	578’073
Verbindlichkeiten aus Lieferungen und Leistungen		330’991	450’112
Sonstige Verbindlichkeiten	6	1’561’123	1’589’596
Passive Rechnungsabgrenzungen		2’580’918	132’186
Total kurzfristiges Fremdkapital		**5’087’487**	**2’749’968**
Darlehen	7	2’650’000	4’250’000
Rückstellungen	8	80’840	143’190
Total langfristiges Fremdkapital		**2’730’840**	**4’393’190**
Total Fremdkapital		**7’818’327**	**7’143’158**
Aktienkapital		1’600’000	1’600’000
Kapitalreserven		930’566	933’395
Gewinnreserven		-1’485’171	-1’429’032
Eigene Aktien	9	-	-
Eigenkapital exklusive Minderheitsanteile		**1’058’864**	**1’118’313**
Minderheitsanteile		**-13’467**	**-13’950**
Eigenkapital inklusive Minderheitsanteile		**1’045’395**	**1’104’363**
Total Passiven		**8’863’722**	**8’247’521**

4.2 | Konsolidierte Erfolgsrechnung

in CHF	Ziffer im Anhang	01.01.2018 - 31.03.2019	01.01.2017 - 31.12.2017
Nettoerlöse aus Lieferungen und Leistungen	10	11'689'977	8'654'516
Aktivierte Eigenleistungen		920'000	547'600
Andere betriebliche Erträge		149'231	-13'994
Total Betriebsertrag		**12'759'208**	**9'188'122**
Drittleistungen		-482'985	-301'495
Personalaufwand		-8'024'496	-5'773'750
Abschreibungen auf Sachanlagen		-117'610	-211'883
Abschreibungen auf immaterielle Anlagen		-1'326'331	-635'858
Andere betriebliche Aufwendungen		-2'609'831	-2'024'584
Total Betriebsaufwand		**-12'561'252**	**-8'947'570**
Ergebnis vor Zinsen, Abschreibungen und Steuern (EBITDA)		**1'641'896**	**1'088'293**
Betriebliches Ergebnis (EBIT)		**197'955**	**240'552**
Finanzergebnis	11	-296'044	-252'509
Ergebnis vor Steuern (EBT)		**-98'088**	**-11'957**
Steuern	12	33'275	15'342
Jahresergebnis		**-64'814**	**3'385**
davon Konzerngewinn		-65'296	2'598
davon Minderheiten		483	787

4.3 | Konsolidierte Geldflussrechnung

Geldflussrechnung in CHF	01.01.2018 - 31.03.2019	01.01.2017 - 31.12.2017
Nettomittelfluss aus Geschäftstätigkeit (Operativer Cashflow)	**3'275'870**	**719'108**
Jahresgewinn	-64'814	3'385
Abschreibungen auf das Anlagevermögen	1'443'941	847'740
Veränderung der Forderungen aus Lieferungen und Leistungen	-338'514	30'405
Veränderung der übrigen Forderungen und aktiven Rechnungsabgrenzungen	-212'206	49'874
Veränderung der Verbindlichkeiten aus Lieferungen und Leistungen	-119'122	-174'417
Veränderung der übrigen kurzfristigen Verbindlichkeiten und passiven Rechnungsabgrenzungen	2'620'259	20'055
Veränderung der fondsunwirksamen Rückstellungen (inkl. latenter Ertragssteuern)	-62'350	-15'910
Andere nicht liquiditätswirksame Positionen	8'675	-42'024
Nettomittelfluss aus Investitionstätigkeit	**-1'040'893**	**-1'009'151**
Auszahlungen für den Kauf von Sachanlagen	-37'893	-84'749
Auszahlungen für den Kauf von Finanzanlagen	11'281	-171'362
Auszahlungen für den Kauf von immateriellen Anlagen	-1'014'281	-753'040
Nettomittelfluss aus Finanzierungstätigkeit	**-1'766'447**	**271'929**
Ergebnis aus dem Handel mit eigenen Aktien	-2'829	-3'808
Veränderung der kurzfristigen verzinslichen Finanzverbindlichkeiten	-163'618	725'737
Veränderung der langfristigen Finanzverbindlichkeiten	-1'600'000	-450'000
Nettoveränderung der flüssigen Mittel	**468'530**	**-18'115**

4.4 | Eigenkapitalnachweis

in CHF	Aktienkapital	Kapitalreserven	Gewinnreserven	Eigene Aktien	Total EK exkl. Minderheitsanteile	Minderheitsanteile	Total EK inkl. Minderheitsanteile
Stand per 01.01.2017	**1'600'000**	**937'203**	**-1'390'393**	**-**	**1'146'810**	**14'737**	**1'161'547**
Jahresverlust	-	-	3'385	-	3'385	-787	2'598
Fremdwährungsdifferenzen	-	-	-42'024	-	-42'024	-	-42'024
Erwerb eigener Aktien	-	-	-	-348'298	-348'298	-	-348'298
Veräusserung eigener Aktien	-	-	-	344'490	344'490	-	344'490
Verlust Verkauf eigener Aktien	-	-3'808	-	3'808	-	-	-
Stand per 31.12.2017	**1'600'000**	**933'395**	**-1'429'032**	**-**	**1'104'363**	**13'950**	**1'118'313**
Stand per 01.01.2018	**1'600'000**	**933'395**	**-1'429'032**	**-**	**1'104'363**	**13'950**	**1'118'313**
Jahresverlust	-	-	-64'814	-	-64'814	-483	-65'296
Fremdwährungsdifferenzen	-	-	8'674	-	8'674	-	8'674
Erwerb eigener Aktien	-	-	-	-526'471	-526'471	-	-526'471
Veräusserung eigener Aktien	-	-	-	523'643	523'643	-	523'643
Verlust Verkauf eigener Aktien	-	-2'829	-	2'829	-	-	-
Stand per 31.03.2019	**1'600'000**	**930'566**	**-1'485'171**	**-**	**1'045'395**	**13'467**	**1'058'863**

4.5 | Konsolidierungsgrundsätze

Grundlagen der Erstellung des Abschlusses

Die Konsolidierung erfolgt aufgrund der geprüften und nach einheitlichen Richtlinien erstellten Einzelabschlüsse der Tochtergesellschaften, an denen die Nexus AG direkt oder indirekt mehr als 50% der Stimmrechte hält oder auf eine andere Art eine Beherrschung vorliegt (Control-Prinzip). Einheitlicher Bilanzstichtag für sämtliche Gesellschaften ist der 31. März 2019.

Die Rechnungslegung der Nexus Gruppe erfolgt in Übereinstimmung mit den Vorschriften des schweizerischen Aktienrechts und steht im Einklang mit dem Schweizer Obligationenrecht. Die Jahresrechnung vermittelt ein den tatsächlichen Verhältnissen entsprechendes Bild der Vermögens-, Finanz-, und Ertragslage. Sämtliche Konsolidierungs- und Bewertungsgrundsätze werden für alle Gruppengesellschaften einheitlich angewandt. Die Jahresrechnung wird unter der Annahme der Fortführung der Unternehmenstätigkeit erstellt.

Konsolidierungskreis

Die Konzernrechnung umfasst alle Gesellschaften, welche die Nexus AG direkt oder indirekt kontrolliert. Per 31. März 2019 gehören folgende vollkonsolidierte Beteiligungen zur Nexus Gruppe:

Firma	Sitz	Aktienkapital	Beteiligungsquote	Funktion	Konsolidierungsmethode
Nexus AG	Luzern, Schweiz	CHF 1‘600‘000	100%	Holding	Vollkonsolidierung
STARTUPS.CH AG	Winterthur, Schweiz	CHF 700‘000	100%	Betrieb Gründungsplattform	Vollkonsolidierung
Findea AG	Winterthur, Schweiz	CHF 1‘000‘000	100%	Treuhanddienstleistungen	Vollkonsolidierung
Websoft AG	Winterthur, Schweiz	CHF 1‘000‘000	100%	Softwareentwicklung	Vollkonsolidierung
LEXEA.CH AG	Winterthur, Schweiz	CHF 100‘000	100%	Betrieb Legal-Tech-Plattform	Vollkonsolidierung
LanzateSolo SA	Santiago de Chile, Chile	CLP 69‘000‘000	95%	Betrieb Gründungsplattform	Vollkonsolidierung

Änderungen im Konsolidierungskreis: Im Geschäftsjahr 2018/19 wurde die LEXEA.CH AG übernommen und somit per 31. März 2019 erstmals vollkonsolidiert.

Konsolidierungsmethode

Aktiven und Passiven sowie Aufwendungen und Erträge der Konzerngesellschaften werden nach der Methode der Vollkonsolidierung erfasst. Konzerninterne Transaktionen und Beziehungen werden eliminiert. Anteile der Minderheitsaktionäre am Ergebnis und Eigenkapital werden als separate Positionen ausgewiesen. Zwischengewinne aus konzerninternen Verhältnissen werden eliminiert.

Die Kapitalkonsolidierung erfolgt nach der angelsächsischen „Purchase Method“. Das Eigenkapital der Konzerngesellschaften wird im Erwerbszeitpunkt bzw. im Zeitpunkt der Gründung mit dem Buchwert der Beteiligung bei der Holdinggesellschaft verrechnet. Auf diesen Zeitpunkt der Erstkonsolidierung werden Aktiven und Passiven der Konzerngesellschaft nach konzerneinheitlichen Grundsätzen zu aktuellen Werten neu bewertet. Eine nach dieser Neubewertung verbleibende Differenz zwischen dem Kaufpreis und dem anteiligen, neu bewerteten Eigenkapital der akquirierten Gesellschaft wird direkt dem Eigenkapital belastet. Eine allfällige negative Kapitalaufrechnungsdifferenz (Badwill) wird erfolgswirksam verbucht.

Fremdwährungstransaktionen

Fremdwährungstransaktionen werden mit dem Umrechnungskurs zum Transaktionszeitpunkt umgerechnet. Am Jahresende werden monetäre Vermögensgegenstände und -verbindlichkeiten in fremder Währung zum Bilanzstichtageskurs erfolgswirksam verbucht. Fremdwährungsgewinne und -verluste aus der Bewertung von konzerninternen Darlehen mit Eigenkapitalcharter werden im Eigenkapital erfasst.

Abschlüsse von Tochtergesellschaften in Fremdwährung

Der konsolidierte Jahresabschluss wird in Schweizer Franken (CHF) dargestellt. Die zu konsolidierenden Jahresrechnungen der Konzerngesellschaften in fremder Währung werden in die Währung der Konzernrechnung umgerechnet. Diese Umrechnung erfolgt nach der Stichtagskurs-Methode. Dabei werden umgerechnet:

- die Aktiven und Verbindlichkeiten mit dem Tageskurs am Bilanzstichtag
- das Eigenkapital zu historischen Kursen

Alle daraus resultierenden Umrechnungsdifferenzen werden im Eigenkapital erfasst. Bei Veräusserung einer Tochtergesellschaft werden die betreffenden Umrechnungsdifferenzen als Teil des Veräusserungsgewinns oder -verlusts erfolgswirksam verbucht. Fremdwährungseffekte auf langfristigen konzerninternen Darlehen mit Eigenkapitalcharakter werden erfolgsneutral im Eigenkapital erfasst und mit den Gewinnreserven verrechnet.

	Jahresdurchschnittskurs		Jahresendkurs	
	2018/19	2017	31.03.2019	31.12.2017
100 CLP	0.15	0.16	0.15	0.16

4.6 | Bewertungsgrundsätze

Allgemeines

Die Bewertungsgrundsätze orientieren sich grundsätzlich an historischen Anschaffungs- oder Herstellungskosten als Bewertungsgrundlage. Es gilt der Grundsatz der Einzelbewertung von Aktiven und Passiven. Die Rechnungslegung erfordert von der Unternehmensleitung Schätzungen und Annahmen, welche die Höhe der ausgewiesenen Vermögenswerte und Verbindlichkeiten sowie Eventualschulden und -forderungen zum Zeitpunkt der Bilanzierung, aber auch Aufwendungen und Erträge der Berichtsperiode beeinflussen. Die effektiven Ergebnisse können von diesen Schätzungen abweichen.

Umsätze und Aufwendungen

Der Nettoumsatz umfasst sämtliche erzielten Dienstleistungserträge abzüglich Umsatzminderungen wie z.B. Rabatte, sonstige vereinbarte Abzüge sowie Mehrwertsteuern. Am Bilanzstichtag noch nicht fakturierte Umsätze werden in den aktiven Rechnungsabgrenzungen erfasst. Es erfolgt keine Erfassung von Umsätzen, falls erhebliche Zweifel hinsichtlich der Einbringlichkeit von ausstehenden Vergütungen bestehen. Sämtliche in Zusammenhang mit dem Verkauf anfallenden Kosten werden angemessen abgegrenzt.

Flüssige Mittel

Die flüssigen Mittel umfassen Kassenbestände, Post- und Bankguthaben. Diese sind zu Nominalwerten bewertet.

Forderungen aus Lieferungen und Leistungen

Forderungen werden zum Nominalwert eingesetzt. Ausfallgefährdete Debitoren werden einzelwertberichtigt. Auf dem verbleibenden Bestand wird aufgrund von Erfahrungswerten auf Basis der Überfälligkeit eine pauschale Wertberichtigung berechnet.

Sachanlagen

Die Bewertung der Sachanlagen erfolgt zu Anschaffungs- bzw. Herstellungskosten abzüglich kumulierter planmässiger Abschreibungen und jährlichen Wertminderungen. Die Anschaffungs- und Herstellungskosten beinhalten die direkten dem Erwerb zurechenbaren Aufwendungen, die anfallen, um den Vermögenswert in den betriebsbereiten Zustand für seine vorgesehene Verwendung zu bringen. Sämtliche Sachanlagen werden zur Erbringung von Dienstleistungen genutzt. Es werden keine Sachanlagen zu Renditezwecken gehalten. Die Abschreibungen erfolgen linear aufgrund der geplanten Nutzungsdauer (in Jahren):

- Mobiliar 5-15
- EDV 3-5
- Fahrzeuge 3-5

Grössere Überholungs- und Modernisierungsarbeiten, die den Markt- bzw. Nutzwert wesentlich steigern, sowie Aufwendungen, die die geschätzte Nutzungsdauer einer Sachanlage wesentlich verlängern, werden aktiviert. Reparatur- und Instandhaltungsaufwendungen werden direkt als Aufwand erfasst.
Der Restbuchwert und die wirtschaftliche Nutzungsdauer der Sachanlagen werden jährlich überprüft und gegebenenfalls angepasst. Gewinn und Verluste aus der Veräusserung von Sachanlagen werden erfolgswirksam verbucht.

Wertberichtungen

Auf jeden Bilanzstichtag wird geprüft, ob Aktiven in ihrem Wert beeinträchtigt sind. Diese Prüfung erfolgt aufgrund von Anzeichen (Indicators), die darauf hindeuten, dass einzelne Aktiven von einer solchen Wertbeeinträchtigung betroffen sein könnten. Falls solche Anzeichen vorliegen, wird im Konzern der Wert ermittelt, der aufgrund der erwarteten zukünftigen Einnahmen einbringbar erscheint (Impairment-Test). Dabei gilt als erzielbarer Wert der höhere von Netto-Marktwert (Nettoverkaufspreis) und Nutzwert. Ist der Buchwert der Anlage höher als ihr erzielbarer Wert, wird die Wertminderung in der Höhe des Überschusses des Buchwertes über dem Nutzwert oder dem Nettoverkaufspreis als Wertbeeinträchtigung erfolgswirksam erfasst.
Wenn sich die bei der Ermittlung des erzielbaren Wertes berücksichtigten Faktoren massgeblich verbessert haben, so ist der erzielbare Wert eines Aktivums, das in früheren Berichtsperioden wertberichtigt wurde, erneut zu ermitteln. Der neue Buchwert ist der tiefere Wert aus dem neu ermittelten erzielbaren Wert und dem Buchwert nach planmässiger Abschreibung, welcher ohne Erfassung der Wertberichtigung erfasst wäre. Die Zuschreibung aus dem (teilweisem) Wegfall der Wertbeeinträchtigung wird erfolgswirksam erfasst.
Die Ermittlung des erzielbaren Wertes basiert auf Einschätzungen und Annahmen des Managements. Die effektiv erzielten Werte können demnach von diesen Schätzungen abweichen.

Finanzanlagen

Langfristige Finanzforderungen werden zu Anschaffungskosten abzüglich allfälliger Wertbeeinträchtigungen bewertet.

Immaterielle Anlagen

Immaterielle Anlagen umfassen selbst entwickelte Software, Software in Entwicklung, Internetseiten und Internet-Domains. Immaterielle Anlagen werden aktiviert, wenn sie klar identifizierbar und die Kosten zuverlässig bestimmbar sind sowie wenn sie dem Unternehmen über mehrere Jahre einen messbaren Nutzen bringen.
Die immateriellen Anlagen werden zu Anschaffungs- resp. Herstellungskosten abzüglich kumulierter Abschreibungen und Wertminderungen, höchstens aber zum realisierbaren Wert (höherer von Netto-Marktwert und Nutzwert) erfasst. Die Abschreibungen erfolgen linear bzw. systematisch über eine vorsichtig geschätzte Nutzungsdauer (in Jahren):

- Internet-Domains und Internetseiten: 10-15
- Software: 5-10

Folgekosten für bereits bilanzierte immaterielle Vermögenswerte werden nur aktiviert, wenn diese Kosten den künftigen wirtschaftlichen Nutzen aus den entsprechenden Vermögenswerten mindestens im selben Umfang erhöhen. Sämtliche sonstigen Aufwendungen werden im Zeitpunkt ihres Entstehens als Aufwand verbucht. Der Restbuchwert und die wirtschaftliche Nutzungsdauer der immateriellen Anlagen werden jährlich überprüft und gegebenenfalls angepasst. Gewinn und Verluste aus der Veräusserung von immateriellen Anlagen werden erfolgswirksam erfasst.

Verbindlichkeiten

Verbindlichkeiten werden zum Nominalwert bilanziert. Als kurzfristige Verbindlichkeiten gelten alle innerhalb eines Jahres fälligen Schulden, als langfristige solche mit einer Laufzeit von über einem Jahr.

Rückstellungen

Rückstellungen werden auf der Basis der wahrscheinlichen Mittelabflüsse bewertet und aufgrund der Neubeurteilung erhöht, beibehalten oder aufgelöst. Rückstellungen werden gebildet:

- sofern für die Gruppe eine tatsächliche oder mögliche rechtliche oder faktische Verpflichtung aufgrund vergangener Ereignisse besteht,
- sofern es wahrscheinlich ist, dass die Erfüllung dieser Verpflichtung zu einem Abfluss von Ressourcen führt,
- sofern die Höhe dieser Verpflichtung zuverlässig geschätzt werden kann.

Ertragssteuern

Die Steuern auf dem laufenden Ergebnis werden vollständig unter den sonstigen kurzfristigen Verbindlichkeiten resp. den sonstigen kurzfristigen Forderungen ausgewiesen. Latente Ertragssteuern werden auf temporären Bewertungsdifferenzen zwischen den nach konzerneinheitlichen Richtlinien bewerteten Aktiven und Passiven im Vergleich zu den steuerrechtlich massgebenden Werten ermittelt und mit dem tatsächlich zu erwartenden Ertragssteuersatz berechnet. Der Ausweis passiver latenter Ertragssteuern erfolgt gesondert unter den langfristigen Rückstellungen, der Ausweis allfälliger aktiver latenter Ertragssteuern unter den Finanzanlagen.

Personalvorsorge

Die Mitarbeitenden der Nexus Gruppe sind bei einer Sammelstiftung versichert. Die Finanzierung erfolgt durch Arbeitnehmer- und Arbeitgeberbeiträge. Die wirtschaftlichen Auswirkungen auf die Nexus Gruppe werden jährlich beurteilt. Eine Aktivierung des wirtschaftlichen Nutzens wird vorgenommen, wenn es beabsichtigt und zulässig ist. Eine wirtschaftliche Verpflichtung aus einer Unterdeckung wird passiviert, wenn die Voraussetzungen für die Bildung einer Rückstellung erfüllt sind.

4.7 | Erläuterung zur konsolidierten Jahresrechnung

1. Erfolgsrechnung Pro Forma 12 Monate

in CHF	01.01.2018 - 31.03.2019 (15 Monate)	01.01.2018 - 31.03.2019 (12 Monate)	01.01.2017 - 31.12.2017 (12 Monate)
Nettoerlöse aus Lieferungen und Leistungen	11’689’977	9’351’982	8’654’516
Aktivierte Eigenleistungen	920’000	736’000	547’600
Andere betriebliche Erträge	149’231	119’385	-13’994
Total Betriebsertrag	**12’759’208**	**10’207’366**	**9’188’122**
Drittleistungen	-482’985	-386’388	-301’495
Personalaufwand	-8’024’496	-6’419’596	-5’773’750
Abschreibungen auf Sachanlagen	-117’610	-94’088	-211’883
Abschreibungen auf immaterielle Anlagen	-1’326’331	-1’061’065	-635’858
Andere betriebliche Aufwendungen	-2’609’831	-2’087’865	-2’024’584
Total Betriebsaufwand	**-12’561’252**	**-10’049’002**	**-8’947’570**
Ergebnis vor Zinsen, Abschreibungen und Steuern (EBITDA)	**1’641’896**	**1’313’517**	**1’088’293**
Betriebliches Ergebnis (EBIT)	**197’955**	**158’364**	**240’552**
Finanzergebnis	-296’044	-236’835	-252’509
Ordentliches Ergebnis	**-98’088**	**-78’471**	**-11’957**
Betriebsfremdes Ergebnis	-	-	-
Ausserordentliches Ergebnis	-	-	-
Gewinn vor Steuern (EBT)	**-98’088**	**-78’471**	**-11’957**
Steuern	33’275	26’620	15’342
Jahresgewinn	**-64’814**	**-51’851**	**3’385**
davon Konzerngewinn	-65’296	-52’237	2’598
davon Minderheiten	483	386	787

2. Aktive Rechnungsabgrenzungen

in CHF	31.03.2019	31.12.2017
Erbrachte aber noch nicht fakturierte Dienstleistungen	868’696	720’265
Sonstige aktive Rechnungsabgrenzungen	191’542	84’311
Total aktive Rechnungsabgrenzungen	**1’060’238**	**804’576**

Unter der Position „erbrachte aber noch nicht fakturierte Dienstleistungen“ werden Erträge verbucht, welche erbracht, jedoch noch nicht fakturiert wurden.

3. Sachanlagespiegel

in CHF	Mobilien	EDV-Geräte	Fahrzeuge	Total
Anschaffungskosten				
Stand 01.01.2017	**455’079**	**436’660**	**33’800**	**925’540**
Zugänge	3’746	5’013	-	8’759
Abgänge	3’438	6’588	-	10’026
Stand 31.12.2017	**455’387**	**435’085**	**33’800**	**924’272**
Stand 01.01.2018	**455’387**	**435’085**	**33’800**	**924’273**
Zugänge	15’929	37’090	-	53’019
Abgänge	-	-	-	-
Stand 31.03.2019	**471’316**	**472’175**	**33’800**	**977’291**
Kumulierte Wertberichtigungen				-
Stand 01.01.2017	**263’933**	**334’532**	**33’800**	**632’265**
Abschreibungen	73’962	67’030	-	140’992
Abgänge	-	-	-	-
Stand 31.12.2017	**337’895**	**401’562**	**33’800**	**773’257**
Stand 01.01.2018	**337’895**	**401’562**	**33’800**	**773’257**
Abschreibungen	78’522	39’088	-	117’610
Abgänge	-	-	-	-
Stand 31.03.2019	**416’416**	**440’650**	**33’800**	**890’867**
Nettobuchwert 31.12.2017	**117’492**	**33’523**	**-**	**151’015**
Nettobuchwert 31.03.2019	**54’899**	**31’525**	**-**	**86’424**

4. Finanzanlagen

in CHF	31.03.2019	31.12.2017
Latente Ertragssteuern	83’225	102’200
Kautionen	90’419	107’983
Darlehen gegenüber Aktionären	340’306	315’049
Total Finanzanlagen	**513’950**	**525’232**

Die latenten Ertragssteuern beinhalten den Steueranspruch auf noch nicht genutzte steuerliche Verlustvorträge.

5. Immaterielle Werte

in CHF	Software in Entwicklung	Selbstentwickelte Software	Internetseiten und -domains	Total
Anschaffungskosten				
Stand 01.01.2017	**-**	**6’935’710**	**17’500**	**6’953’210**
Zugänge	-	817’600	-	817’600
Abgänge	-	-	-	-
Stand 31.12.2017	**-**	**7’753’310**	**17’500**	**7’770’810**
Stand 01.01.2018	**-**	**7’753’310**	**17’500**	**7’770’810**
Zugänge	98’072	920’000	-	1’018’072
Abgänge	-	-	-	-
Stand 31.03.2019	**98’072**	**8’673’310**	**17’500**	**8’788’882**
				-
Kumulierte Wertberichtigungen				-
Stand 01.01.2017	-	1’416’856	8’250	1’425’106
Abschreibungen	-	708’108	1’750	709’858
Abgänge	-	-	-	-
Stand 31.12.2017	**-**	**2’124’964**	**10’000**	**2’134’964**
Stand 01.01.2018	**-**	**2’124’964**	**10’000**	**2’134’964**
Abschreibungen	1’238	1’317’257	2’188	1’320’682
Abgänge	-	-	-	-
Stand 31.03.2019	**1’238**	**3’442’221**	**12’188**	**3’455’646**
				-
Nettobuchwert 31.12.2017	**-**	**5’628’346**	**7’500**	**5’635’846**
Nettobuchwert 31.03.2019	**96’835**	**5’231’089**	**5’313**	**5’333’236**

6. Sonstige Verbindlichkeiten

in CHF	31.03.2019	31.12.2017
Sonstige kurzfristige Verbindlichkeiten gegenüber Dritten	611'123	439'596
Sonstige verz. kurzfristige Verbindlichkeiten gegenüber Dritten	350'000	300'000
Sonstige verz. kurzfristige Verbindlichkeiten gegenüber Aktionären	600'000	850'000
Total sonstige Verbindlichkeiten	**1'561'123**	**1'589'596**

7. Darlehen

in CHF	31.03.2019	31.12.2017
Darlehen gegenüber Dritten	700'000	900'000
Darlehen von Aktionären	1'950'000	3'350'000
Total Darlehen	**2'650'000**	**4'250'000**

8. Rückstellungen

in CHF	latente Steuerrückstellungen	Total Rückstellungen
Rückstellungen 01.01.2017	**159'100**	**159'100**
Bildung	44'505	44'505
Verwendung	-	-
Auflösung	60'415	60'415
Rückstellungen 31.12.2017	**143'190**	**143'190**
Rückstellungen 01.01.2018	**143'190**	**143'190**
Bildung	-	-
Verwendung	-	-
Auflösung	62'350	62'350
Rückstellungen 31.03.2019	**80'840**	**80'840**

9. Eigenkapital

Eigene Aktien:

Per 31.03.2019 hatte die Nexus AG keine eigenen Aktien im Bestand.

	Anzahl eigene Aktien	Wert in CHF
Stand per 01.01.2017	-	-
Kauf	36'741	348'298
Verkauf	-36'741	-344'490
Verlust aus Transaktionen eigene Aktien	-	-3'808
Stand per 31.12.2017	-	-
Stand per 01.01.2018	-	-
Kauf	65'826	526'471
Verkauf	-65'826	-523'643
Verlust aus Transaktionen eigene Aktien	-	-2'829
Stand per 31.03.2019	-	-

Aktienkapital:

Das Aktienkapital der Nexus AG besteht aus 1'600'000 Namenaktien mit einem Nennwert von je CHF 1.00. Es bestehen weder Genussscheine, noch Vorzugs- und Stammaktien, noch Partizipationsscheine. Jede Aktie entspricht einer Stimme an der Generalversammlung. Alle Aktien sind vollständig liberiert. Zum Bilanzstichtag besteht kein bedingtes Aktienkapital.

10. Umsatzerlöse

in CHF	2018/19	2017
Umsatz Dritte	11’955’083	8’772’554
Umsatz nahe stehende Personen	-	20’412
Erlösminderungen	-265’106	-138’450
Total Umsatzerlöse	**11’689’977**	**8’654’516**
davon Umsatzerlöse Inland	11’219’852	8’204’638
davon Umsatzerlöse Ausland	470’125	449’878

11. Finanzergebnis

in CHF	2018/19	2017
Zinsaufwand gegenüber Dritten	-132’720	-65’519
Zinsaufwand gegenüber nahe stehenden Personen	-176’645	-192’000
Zinsertrag von Dritten	526	1’327
Zinsertrag von nahe stehenden Personen	**12’796**	**3’682**
Total Finanzergebnis	**-296’044**	**-252’509**

12. Ertragssteuern

in CHF	2018/19	2017
Laufende Steuern	-10’100	-568
Latente Steuern	43’375	15’910
Total Ertragssteuern	**33’275**	**15’342**

13. Latente Steuern

Latente Steuer in CHF	Aktive	Passive
Stand 01.01.2017	**112’500**	**159’100**
Bildung	-	44’505
Auflösung	10’300	60’415
Stand 31.12.2017	**102’200**	**143’190**
Stand 01.01.2018	**102’200**	**143’190**
Bildung	-	-
Auflösung	18’975	62’350
Stand 31.03.2019	**83’225**	**80’840**

Der Satz für die Berechnung der latenten Ertragssteuern auf temporären Bewertungsunterschieden zwischen den Steuerbilanzen und den für die Konsolidierung erstellten Bilanzen der Tochtergesellschaften wurde auf 21.5% festgelegt.

14. Transaktionen mit nahe stehenden Personen und Gesellschaften

Lieferungen und Leistungen mit nahe stehenden Gesellschaften werden zu Dritt- resp. Marktpreisen abgewickelt. Zinsbelastungen und -gutschriften erfolgen zu steuerlich zugelassenen Zinssätzen.

Bilanz in CHF	31.03.2019	31.12.2017
Finanzanlagen	340’306	315’049

Erfolgsrechnung in CHF	2018/19	2017
Umsatzerlöse	-	**25'200**
Zinsertrag	12'796	3'682
Zinsaufwand	-176'645	-192'000

Die Aktionäre der Nexus AG gelten als nahe stehende Personen. Sämtliche Transaktionen werden zu marktkonformen Preisen abgewickelt. Zum Bilanzstichtag ist ein Darlehen gegenüber dem Hauptaktionär Michele Blasucci über CHF 340'306 ausstehend.

18. Ereignisse nach dem Bilanzstichtag

Es gibt keine Ereignisse nach dem Bilanzstichtag, die in der Jahresrechnung 2018/19 noch hätten berücksichtigt werden müssen.

4.8 | Bericht der Revisionsstelle

Bericht über die Review

der Konzernrechnung an den Verwaltungsrat der Nexus AG

Luzern

In Ihrem Auftrag haben wir eine Review (prüferische Durchsicht) der Konzernrechnung (Bilanz, Erfolgsrechnung, Geldflussrechnung, Eigenkapitalnachweis und Anhang) (Seite 30 bis 48) der Nexus AG für die den Zeitraum vom 1. Januar 2018 bis 31. März 2019 umfassende Rechnungsperiode vorgenommen.

Für die Konzernrechnung ist der Verwaltungsrat verantwortlich, während unsere Aufgabe darin besteht, aufgrund unserer Review einen Bericht über die Konzernrechnung abzugeben.

Unsere Review erfolgte nach dem Schweizer Prüfungsstandard 910. Danach ist eine Review so zu planen und durchzuführen, dass wesentliche Fehlaussagen in der Konzernrechnung erkannt werden, wenn auch nicht mit derselben Sicherheit wie bei einer Prüfung. Eine Review besteht hauptsächlich aus der Befragung von Mitarbeiterinnen und Mitarbeitern sowie analytischen Prüfungshandlungen in Bezug auf die der Konzernrechnung zugrunde liegenden Daten. Wir haben keine Prüfung durchgeführt und geben aus diesem Grund kein Prüfungsurteil ab.

Bei unserer Review sind wir nicht auf Sachverhalte gestossen, aus denen wir schliessen müssten, dass die Konzernrechnung nicht mit dem schweizerischen Gesetz übereinstimmt.

PricewaterhouseCoopers AG

James Goffi

Michael Keel

Winterthur, 22. August 2019

5. | Jahresrechnung 2018/19 Nexus AG

5.1 | Bilanz
5.2 | Erfolgsrechnung
5.3 | Anhang
5.4 | Bericht der Revisionsstelle

5.1 | Bilanz

Aktiven in CHF	per 31.03.2019	per 31.12.2017
Umlaufvermögen		
Flüssige Mittel	2’557	5’303
Übrige kurzfristige Forderungen	-	20’086
Aktive Rechnungsabgrenzungen	18’260	1’516
Total Umlaufvermögen	**20’818**	**26’905**
Anlagevermögen		
Finanzanlagen	**3’070’189**	**4’389’928**
Darlehen an Aktionäre	340’306	315’049
Darlehen an Konzerngesellschaften	2’729’883	4’074’879
Beteiligungen	**3’629’437**	**3’545’426**
Total Anlagevermögen	**6’699’627**	**7’935’354**
Total Aktiven	**6’720’444**	**7’962’259**

Passiven in CHF	per 31.03.2019	per 31.12.2017
Kurzfristiges Fremdkapital		
Verbindlichkeiten aus Lieferungen und Leistungen	**5’247**	**105’656**
Gegenüber Dritten	5’247	20’031
Gegenüber Dritten	-	85’625
Kurzfristige verzinsliche Verbindlichkeiten	**961’796**	**1’156’559**
Gegenüber Dritten	361’796	306’559
Gegenüber Aktionär	600’000	850’000
Übrige kurzfristige Verbindlichkeiten	**411’871**	**1’196**
Passive Rechnungsabgrenzungen	**36’594**	**-**
Total kurzfristiges Fremdkapital	**1’415’508**	**1’263’411**
Langfristiges Fremdkapital		
Langfristige verzinsliche Verbindlichkeiten	**3’305’280**	**4’543’698**
Gegenüber Dritten	700’000	900’000
Gegenüber Aktionären	1’950’000	3’350’000
Gegenüber Konzerngesellschaften	655’280	293’698
Total langfristiges Fremdkapital	**3’305’280**	**4’543’698**
Total Fremdkapital	**4’720’788**	**5’807’109**
Eigenkapital		
Aktienkapital	1’600’000	1’600’000
Gesetzliche Kapitalreserven	893’364	896’193
Gesetzliche Gewinnreserve	3’500	3’500
Gewinn-/Verlustvortrag	-344’543	-348’387
Jahresgewinn/ -verlust	-152’665	3’844
Total Eigenkapital	**1’999’656**	**2’155’150**
Total Passiven	**6’720’444**	**7’962’259**

5.2 | Erfolgsrechnung

in CHF	2018/19	2017
Nettoerlöse aus Lieferungen und Leistungen	187’778	205’000
Aufwand für bezogene Dienstleistungen	-	-
BRUTTOGEWINN I	**187’778**	**205’000**
Personalaufwand	-33’186	1’080
BRUTTOGEWINN II	**154’592**	**206’080**
Übriger betrieblicher Aufwand	-134’412	-107’400
BETRIEBLICHES ERGEBNIS VOR ZINSEN, STEUERN UND ABSCHREIBUNGEN (EBITDA)	**20’180**	**98’680**
Abschreibungen und Wertberichtigungen auf Positionen des Anlagevermögens	-	-2’159
BETRIEBLICHES ERGEBNIS VOR ZINSEN UND STEUERN	**20’180**	**96’521**
Finanzertrag	70’128	117’926
Finanzaufwand	-242’640	-209’366
BETRIEBLICHES ERGEBNIS VOR STEUERN (EBT)	**-152’332**	**5’081**
Direkte Steuern	-333	-1’237
JAHRESGEWINN /-VERLUST	**-152’665**	**3’844**

5.3 | Anhang

1. Die in der Jahresrechnung angewandten Bewertungsgrundsätze

Die vorliegende Jahresrechnung wurde in Übereinstimmung mit den Bestimmungen über die kaufmännische Buchführung des Schweizerischen Obligationenrechts erstellt. Die wesentlichen Bilanzpositionen sind wie nachstehend bilanziert.

1.1 Anlagevermögen

Die Sachanlagen werden zu Anschaffungskosten oder zu Herstellungskosten abzüglich der betriebswirtschaftlich notwendigen Abschreibungen bilanziert.

Zur Berechnung der Abschreibungsbeträge werden folgende Nutzungsdauern und Abschreibungsmethoden angewandt:

Sachanlagen	Dauer	Methode
EDV	3 Jahre	33% linear
Mobiliar	5 Jahre	20% linear

2. Angaben, Aufschlüsselungen

Die Anzahl der Vollzeitstellen im Jahresdurchschnitt lag im Berichtsjahr sowie im Vorjahr nicht über 10.

2.1 Beteiligungen

Beteiligungen	per 31.03.2019	per 31.12.2017
	Kapitalanteile / Stimmanteile in %	Kapitalanteile / Stimmanteile in %
Findea AG, Winterthur	100%	100%
STARTUPS.CH AG, Winterthur	100%	100%
Websoft AG, Winterthur	100%	100%
Plataforma de Internet S.A., Chile	95%	95%
LEXEA.CH AG, Winterthur	100%	100%

2.2 Finanzanlagen

in CHF	per 31.03.2019	per 31.12.2017
Finanzanlagen	**3'026'189**	**4'396'135**
Darlehen an Aktionäre	340'306	325'521
Darlehen an Konzerngesellschaft Findea AG	1'894'822	1'129'844
Darlehen an Konzerngesellschaft Startups.ch AG	566'110	2'549'358
Darlehen an Konzerngesellschaft Plataforma de Internet S.A.	206'392	391'412
Darlehen an Konzerngesellschaft LEXEA.CH AG	18'559	-

2.3 Langfristige verzinsliche Verbindlichkeiten

in CHF	per 31.03.2019	per 31.12.2017
Langfristige verzinsliche Verbindlichkeiten	**3'305'280**	**4'543'698**
Gegenüber Dritten	700'000	900'000
Gegenüber Aktionären	1'950'000.00	1'390'000.00
Darlehen von Konzerngesellschaft Websoft AG	655'280	293'698

3. Weitere vom Gesetz verlangte Angaben (Art. 959c, Abs. 1, Ziff. 4OR)

3.1. Übriger betrieblicher Aufwand

in CHF	2018/19	2017
Übriger betrieblicher Aufwand	**-134'412**	**-222'118.17**
Unterhalt, Reparaturen, Ersatz	-91'947	-10'158
Sachversicherungen, Abgaben und Gebühren	-11'801	-4'233
Verwaltungs- und Informatikaufwand	-30'293	-89'140
Werbeaufwand	-371	-3'843

4. Weitere Angaben

Das Geschäftsmodell der Nexus Gruppe ist in der Startphase mit grossen Investitionen verbunden und benötigt aus diesem Grund viel Liquidität und ist dadurch auch mit entsprechenden Risiken verbunden. Die Zukunftsprognosen weisen positive Cashflows auf, was eine zusätzliche Beschaffung von Fremdkapital nicht nötig machen würde. Die Geschäftsbeziehungen mit den Tochtergesellschaften werden laufend ausgebaut. Sollten wider Erwarten zusätzliche Mittel notwendig werden, bestehen Pläne für deren Beschaffung. Der Verwaltungsrat überwacht die Situation laufend und zeitnah und ist in der Lage schnell zu reagieren.

Gewinnverwendungsantrag	2018/19	2017
Zur Verfügung der Generalversammlung		
Gewinn- / Verlustvortrag	-344’543	-348’387
Jahresgewinn/ -verlust	-152’665	3’844
Bilanzverlust	-497’207	-344’543
Total zur Verfügung der Generalversammlung	**-497’207**	**-344’543**
Antrag des Verwaltungsrats:		
Bilanzverlust	-497’207	-344’543
./. Dividendenzahlung	-	-
Vortrag auf neue Rechnung	**-497’207**	**-344’543**

5.4 | Bericht der Revisionsstelle

Bericht der Revisionsstelle

zur eingeschränkten Revision an die Generalversammlung der

Nexus AG
Luzern

Als Revisionsstelle haben wir die Jahresrechnung (Bilanz, Erfolgsrechnung und Anhang) (Seite 50 bis 56) der Nexus AG für das den Zeitraum vom 1. Januar 2018 bis 31. März 2019 umfassende Geschäftsjahr geprüft.

Für die Jahresrechnung ist der Verwaltungsrat verantwortlich, während unsere Aufgabe darin besteht, die Jahresrechnung zu prüfen. Wir bestätigen, dass wir die gesetzlichen Anforderungen hinsichtlich Zulassung und Unabhängigkeit erfüllen.

Unsere Revision erfolgte nach dem Schweizer Standard zur eingeschränkten Revision. Danach ist diese Revision so zu planen und durchzuführen, dass wesentliche Fehlaussagen in der Jahresrechnung erkannt werden. Eine eingeschränkte Revision umfasst hauptsächlich Befragungen und analytische Prüfungshandlungen sowie den Umständen angemessene Detailprüfungen der beim geprüften Unternehmen vorhandenen Unterlagen. Dagegen sind Prüfungen der betrieblichen Abläufe und des internen Kontrollsystems sowie Befragungen und weitere Prüfungshandlungen zur Aufdeckung deliktischer Handlungen oder anderer Gesetzesverstösse nicht Bestandteil dieser Revision.

Bei unserer Revision sind wir nicht auf Sachverhalte gestossen, aus denen wir schliessen müssten, dass die Jahresrechnung sowie der Antrag über die Verwendung des Bilanzgewinnes nicht Gesetz und Statuten entsprechen.

PricewaterhouseCoopers AG

James Goffi

Michael Keel

6. | Services / Zusatzinformationen

Finanztermine 2019/20

Ordentliche Generalversammlung 2018:	23. September 2019
Veröffentlichung Halbjahresbericht 2019:	Januar 2020

Impressum und Kontakt

Informationen zu Geschäftsberichten, Zwischenberichten und Finanzen:

Herausgeber
Nexus AG
Lagerhausstrasse 18
CH-8400 Winterthur
Michele Blasucci
Tel.: +41 52 269 30 81
Fax: +41 52 269 30 89
info@nexus-group.com
www.nexus-group.com

Konzept, Text und Gestaltung
Nexus AG, Winterthur

Presseinformationen und aktuelle Informationen zur Nexus AG:

Medienauskünfte
Contract Media AG
Seefeldstrasse 281
CH-8008 Zürich
Sacha Wigdorovits
Tel.: +41 44 209 60 00
sacha.wigdorovits@contractmedia.ch
www.contractmedia.ch

Aktienkurs und Aktienregister

Nexus AG
Lagerhausstrasse 18
CH-8400 Winterthur
Bálint Farkas
Tel.: +41 52 269 30 90
balint.farkas@nexus-group.com
www.nexus-group.com

Nexus