



# Team

La Team, c'est le bench qu'on rêve tous d'avoir dans notre open space! Imaginé pour accueillir 4 à 6 personnes, il a comme super pouvoir de libérer la communication au bureau et de rapprocher les équipes. L'indispensable des espaces partagés et des espaces de coworking !

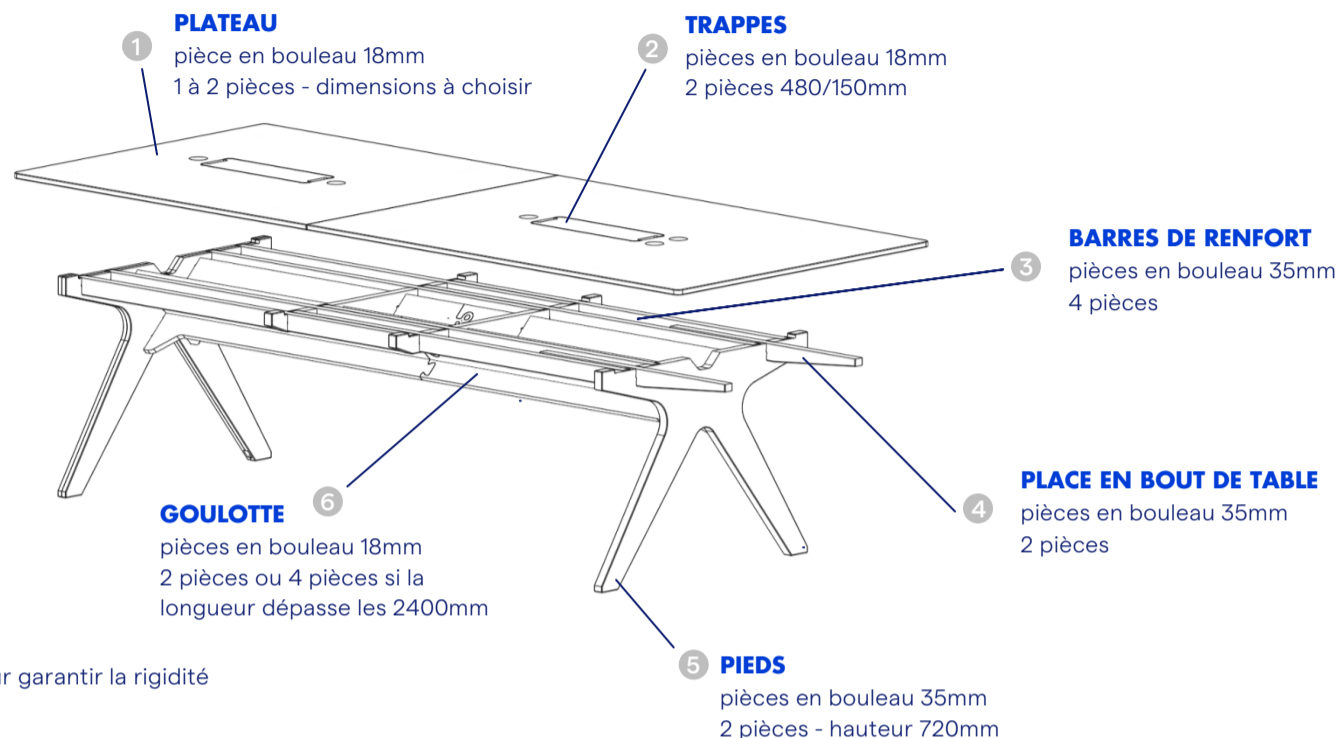
Et comme toute notre collection, La Team a plus d'un tour dans son sac :

- À votre image, personnalisation des dimensions et des options
- Eco-responsable, en bois issu de forêts éco gérées (Label FSC)
- Fabriquée à Toulouse par des ébénistes talentueux



# DESCRIPTIF TECHNIQUE

## Composition :



## Caractéristiques techniques :

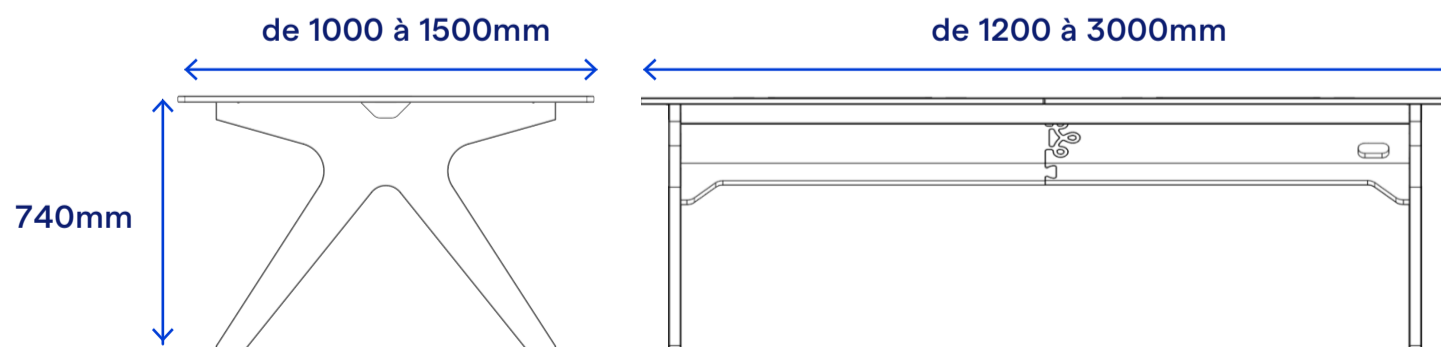
- Composition : Contreplaqué de bouleau
- Finition : Huile-Cire naturelle pour intérieur
- Charge maximale : 80 kg/m<sup>2</sup>

- Masse du meuble :

Taille (mm)	2000x1200x740	2400x1250x740	3000x1500x740
Masse (kg)	60	75	95

## Toutes nos dimensions sont personnalisables

Pour un mobilier qui s'adapte à votre espace et à vos équipes, nos dimensions sont 100% personnalisables.



# GUIDE D'UTILISATION

## Consignes de sécurité :

Ce produit peut inclure, à votre demande, des éléments électrifiés. Tout contact avec des pièces sous tension électrique peut provoquer des blessures graves, voire des accidents mortels causés par une électrocution !

- Brancher ou débrancher les connecteurs enfichables uniquement en l'absence de tension.
- Resserrer sans délai les branchements desserrés et éliminer les câbles endommagés.
- Lors des déplacements, manipuler la table en la tenant par les pieds plutôt que par le plateau

## Utilisation conforme :

Ce produit est exclusivement conçu pour une utilisation professionnelle en tant que meuble de bureau. Une utilisation non conforme de ce matériel peut mettre en danger la vie et la santé de l'utilisateur et provoquer des dommages matériels.

Dans le cas d'une utilisation non conforme, LOUIS n'assume aucune responsabilité pour tous dommages éventuels survenus et aucune garantie de fonctionnement parfait et conforme des composants.

Utilisations non conformes possibles :

- Utilisation en plein air
- Utilisation comme marchepied
- Utilisation comme moyen de transport
- Utilisation dans des locaux humides
- Surface utilisée pour déposer en permanence des objets d'un poids total supérieur à env. 75 kg

## Entretien :

Ce produit s'entretient tous les ans ou lorsque nécessaire (surface rugueuse, le plateau est plus facilement marqué par les taches de liquides). Se procurer une bombe d'entretien auprès de LOUIS, projeter le produit avec parcimonie sur le plateau puis essuyer avec un chiffon doux.

## Nettoyage :

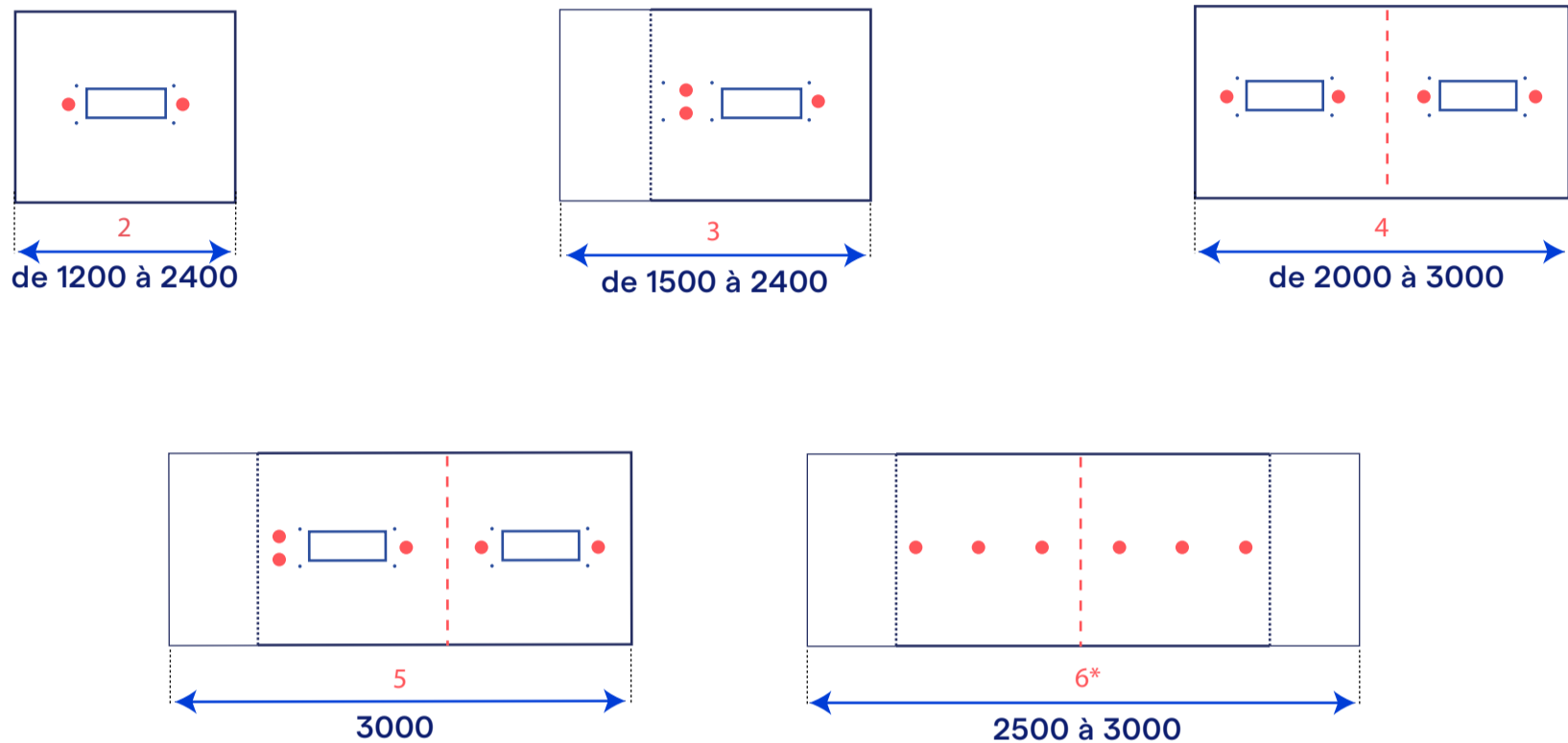
Pendant les 30 premiers jours, nettoyer de préférence avec un chiffon doux et sec. Au-delà, nettoyer régulièrement avec un chiffon légèrement humide et des produits nettoyants doux.

⚠ **ATTENTION** ⚠

**NE JAMAIS UTILISER DES PRODUITS D'ENTRETIEN CONTENANT DE L'ALCOOL.**

# CONFIGURATION

## Configuration des postes :



## Précisions

- - - Une découpe de plateau apparaît si la longueur excède 2400 mm  
La découpe du plateau centrée sur le châssis

Epaisseur bois : 18 mm

Dimension : en mm

Profondeur de la place en bout de table : 450 mm

**2** Nombre de postes


**□** Trappes (0 à 2) :  
Elles sont centrées selon le châssis, et non le plateau

- Prises confort IB Connect (0 à 6) :  
Elles sont composées d'une prise secteur + 2 usb  
En l'absence de trappes, elles sont alignées au centre du plateau
- Trous pour supports écran :  
4 par trappes, et 2 supplémentaires en bout de table  
lorsque la configuration l'exige (config. 3 par ex.)

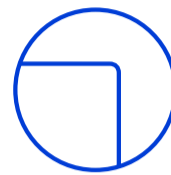
\* Configuration non compatible avec les trappes

## Coin


L'angle peut prendre 4 formes, selon différents arrondis : Droit, arrondi léger (10mm), arrondi moyen (50mm), et grand arrondi (100mm).




angle droit



10mm



50mm



100mm

## Place en bout de table

Déport (distance entre l'extrémité du plateau et la face du pied) de 450mm.



## Accès à l'unité centrale (découpe goulotte)

Ouverture de 90x60mm pratiquée dans les deux côtés de la gouttière. Dans le cas d'une place en bout de table, elle est située seulement à l'opposé.



## Electrification

**RJ45** : câble blindé FFTP de catégorie 7

**Modèle de trappe** : neutre - gravée

**Nombre de trappes** : 0 - 1 - 2

**Câble** : câble flexible de section

3 x 1,5mm<sup>2</sup>, double isolation sous tresse textile



# ACCESSOIRISATION

## Prise de confort

Possibilité d'ajouter des prises de confort IB connect sur le plateau.



---

## Support écran

Possibilité d'ajouter un support écran à chaque poste.



# Parce que nous voulons avoir de l'impact

LOUIS, c'est avant tout une équipe de passionnés qui poursuit un objectif commun : réinventer la façon de consommer le mobilier de bureau. Nous souhaitons profondément être acteur du changement, et cela passe d'abord par la façon dont nous concevons notre mobilier.

## Approvisionnement responsable

- Bois issus de forêts éco-gérées en Europe, certifié FSC.
- Achat de nos équipements et matières premières auprès de fournisseurs français ou européens, aux valeurs communes.
- Finition respectueuse de l'environnement: huile cire à base d'huiles végétales et de cires d'origines naturelles, conformes à la norme jouet.

## Déprogrammation de l'obsolescence

- **Finition waterproof** : tous nos plateaux ont droit à une double couche de vernis naturel. Pour un mobilier résistant à toute épreuve et facile à entretenir!
- **Garantie** : Tous les bureaux LOUIS sont nés pour durer. En cas de pépins, ils sont garantis 5 ans et vous disposez même d'un accès des pièces de remplacement à vie.
- **Un mobilier évolutif** : modification des dimensions, ajout d'électrification, de trappe ou encore d'une gravure ? Contactez nous et on s'en occupe !



## Une fabrication française alliant technologie et artisanat

- Fabrication artisanale et 100% locale dans notre atelier près de Toulouse.
- Conception et découpe de votre mobilier par un outil de design paramétré pour vous proposer des produits sur-mesure et livrés très rapidement.
- Finition de votre mobilier à la main, par nos ébénistes au savoir faire unique. Une qualité exceptionnelle et un smooth effect garanti.



Forêts éco-gérées



Norme jouet  
EN 71.3




CLASSMENT AU FEU  
M3  
Résistant au feu  
(classé M3)

+ Plus d'informations sur la durabilité chez LOUIS

<https://www.louis.design/nos-engagements>

# CONTACTS



## **Contact commercial**

Anaëlle Khamdaranikorn - [anaelle@louis.design](mailto:anaelle@louis.design)  
06 98 51 26 16

## **Site internet**

[louis.design](http://louis.design)