

Divide —

L'indémodable tableau blanc, revu et corrigé. Le Divide, c'est l'accessoire indispensable des espaces de créativité. Il saura aussi trouver sa place dans une salle de réunion pour noter des idées et servir de support aux présentations.

Dans des espaces ouverts, il tient son rôle de séparateur à la perfection. En effet, grâce à ses roulettes, le Divide permet de délimiter des espaces modulables au sein des open-spaces.

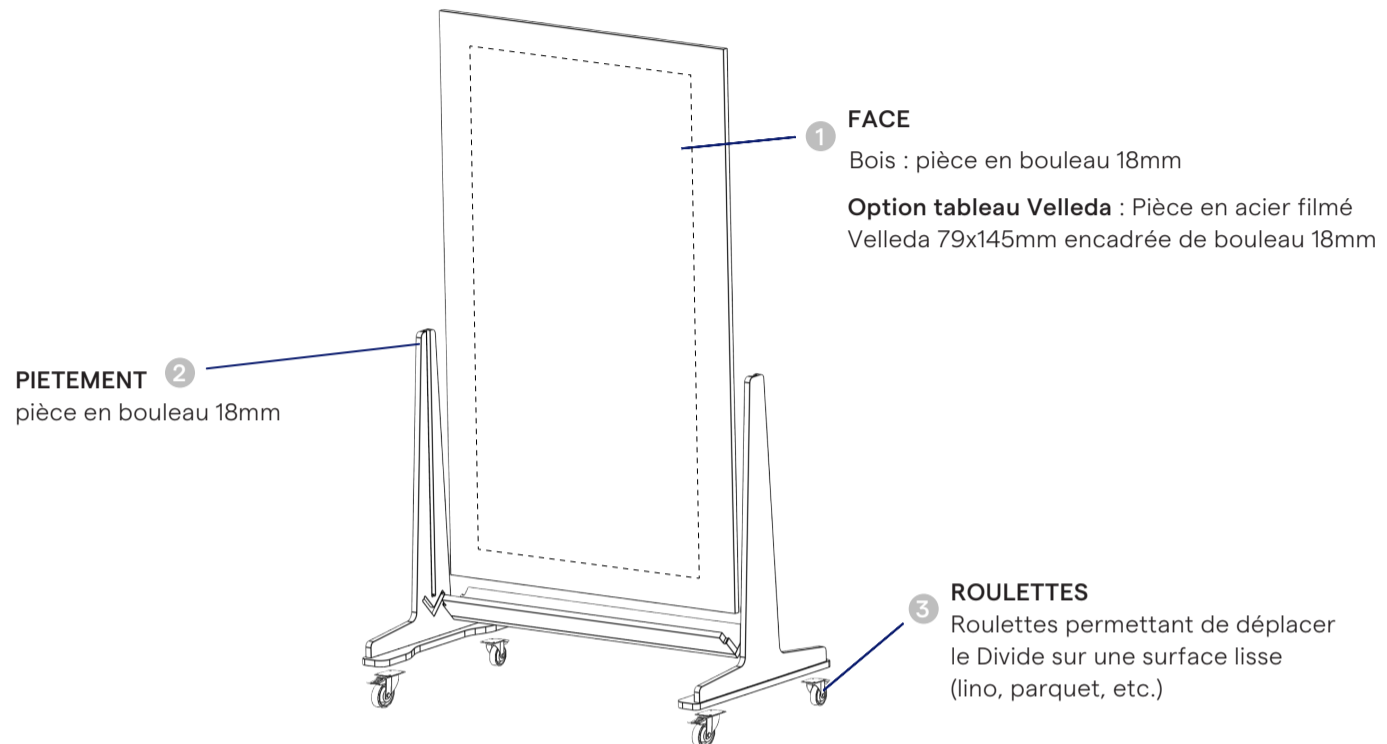
Et comme toute notre collection, le Divide c'est aussi :

- Eco-responsable, en bois issu de forêts éco gérées (Label FSC)
- Fabriquée à Toulouse par des ébénistes talentueux



DESCRIPTIF TECHNIQUE —

Composition :



Caractéristiques techniques :

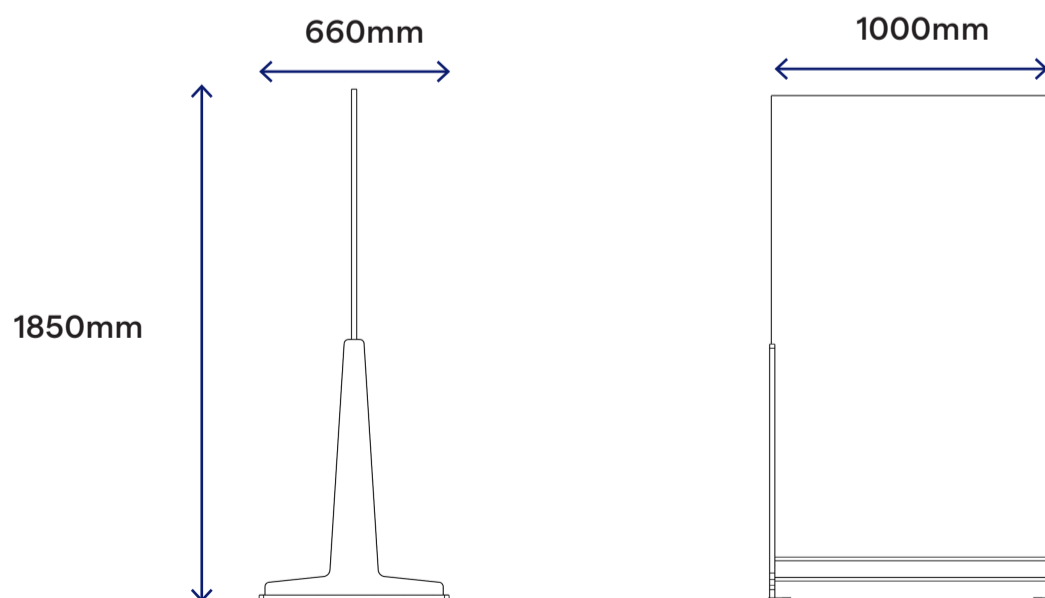
- **Composition** : Contreplaqué de bouleau
- **Finition** : Huile-Cire naturelle pour intérieur
- **Potentiel calorifique du meuble** : 17mj / kg

- **Masse du meuble** :

Taille (mm)	1000x1850x660
Masse (kg)	15

Toutes nos dimensions sont personnalisables

Pour un mobilier qui s'adapte à votre espace et à vos équipes, nos dimensions sont 100% personnalisables.



GUIDE D'UTILISATION —

Consignes de sécurité :

Ce produit est monté sur roulettes. Ne jamais utiliser le Divide comme moyen de transport. Chute d'objets à partir de la surface !

- Ne pas déplacer le Divide trop rapidement dans les virages et éviter tout freinage brusque.
- Après le déplacement, bloquer les roulettes afin de garantir la sécurité.

Utilisation conforme :

Ce produit est exclusivement conçu pour une utilisation professionnelle en tant que meuble de bureau. Une utilisation non conforme de ce matériel peut mettre en danger la vie et la santé de l'utilisateur et provoquer des dommages matériels.

Cas d'une utilisation non conforme, LOUIS n'assume aucune responsabilité pour tous dommages éventuels survenus et aucune garantie de fonctionnement parfait et conforme des composants.

Utilisations non conformes possibles :

- Utilisation en plein air
- Utilisation comme marchepied
- Utilisation comme moyen de transport
- Utilisation dans des locaux humides
- Surface utilisée pour déposer en permanence des objets d'un poids total supérieur à env. 75 kg

Entretien :

Ce produit s'entretient tous les ans ou lorsque nécessaire (surface rugueuse, le plateau est plus facilement marqué par les taches de liquides). Se procurer une bombe d'entretien auprès de LOUIS, projeter le produit avec parcimonie sur le plateau puis essuyer avec un chiffon doux.

Nettoyage :

Pendant les 30 premiers jours, nettoyer de préférence avec un chiffon doux et sec. Au-delà, nettoyer régulièrement avec un chiffon légèrement humide et des produits nettoyants doux.

Surface Velleda : nettoyer avec un mélange d'eau et d'alcool.

⚠ **ATTENTION** ⚠

**NE JAMAIS UTILISER DES PRODUITS
D'ENTRETIEN CONTENANT DE L'ALCOOL
SUR LE BOIS.**

Parce que nous voulons avoir de l'impact

LOUIS, c'est avant tout une équipe de passionnés qui poursuit un objectif commun : réinventer la façon de consommer le mobilier de bureau. Nous souhaitons profondément être acteur du changement, et cela passe d'abord par la façon dont nous concevons notre mobilier.



Approvisionnement responsable

- Bois issus de forêts éco-gérées en Europe, certifié FSC.
- Achat de nos équipements et matières premières auprès de fournisseurs français ou européens, aux valeurs communes.
- Finition respectueuse de l'environnement: huile cire à base d'huiles végétales et de cires d'origines naturelles, conformes à la norme jouet.



Déprogrammation de l'obsolescence

- **Finition waterproof** : tous nos plateaux ont droit à une double couche de vernis naturel. Pour un mobilier résistant à toute épreuve et facile à entretenir !
- **Garantie** : Tous les bureaux LOUIS sont nés pour durer. En cas de pépins, ils sont garantis 5 ans et vous disposez même d'un accès des pièces de remplacement à vie.
- **Un mobilier évolutif** : modification des dimensions, ajout d'électrification, de trappe ou encore d'une gravure ? Contactez nous et on s'en occupe !



Une fabrication française alliant technologie et artisanat

- Fabrication artisanale et 100% locale dans notre atelier près de Toulouse.
- Conception et découpe de votre mobilier par un outil de design paramétré pour vous proposer des produits sur-mesure et livrés très rapidement.
- Finition de votre mobilier à la main, par nos ébénistes au savoir faire unique. Une qualité exceptionnelle et un smooth effect garanti.



Forêts éco-gérées



Norme jouet
EN 71.3



CLASSMENT AU FEU
M3
Résistant au feu
(classé M3)




Plus d'informations sur
la durabilité chez LOUIS

<https://www.louis.design/nos-engagements>



Contact :

 **Guillaume Mesguich**

 07 49 00 37 18

 guillaume.m@louis.design

www.louis.design