

welcome to the

WANDELBAR

Die WANDELBAR ist konzipiert, um sie einfach auf- und abzubauen und sie so vielseitig zu nutzen wie möglich! Den Werkstoff Eternit findet man in fast jedem Bauteil. Das dunkle, jedoch kontrastreiche Design verleiht der Bar einen einzigartigen Charme.

Weiters verfügt sie über diverse indirekte Beleuchtungen durch LED-Leisten und die Farben können dem jeweiligen Anlass angepasst werden. Die in die Decke flächenbündig eingelassenen LED-Leisten dienen der dezenten Deckenbeleuchtung. Die Unterkonstruktion besteht aus Aluformrohren, die beidseitig beplankt sind.

Das rückseitige Regal bietet genügend Aufbewahrungsraum für Gläser und Flaschen, die Edelstahlrohre ermöglichen ein Abstützen des Baukörpers. Die aus Eternit und Edelstahl angefertigten Barstühle sorgen für den optimalen Sitzkomfort beim Genießen von Drinks an der WANDELBAR!



Visualisierung

Abmessungen

H 290 cm


B 250 cm

T 250 cm

Aufstellungsmöglichkeiten



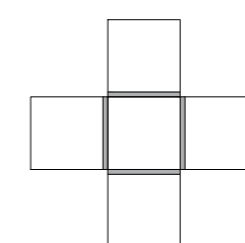
twistedBAR




backtobackBAR



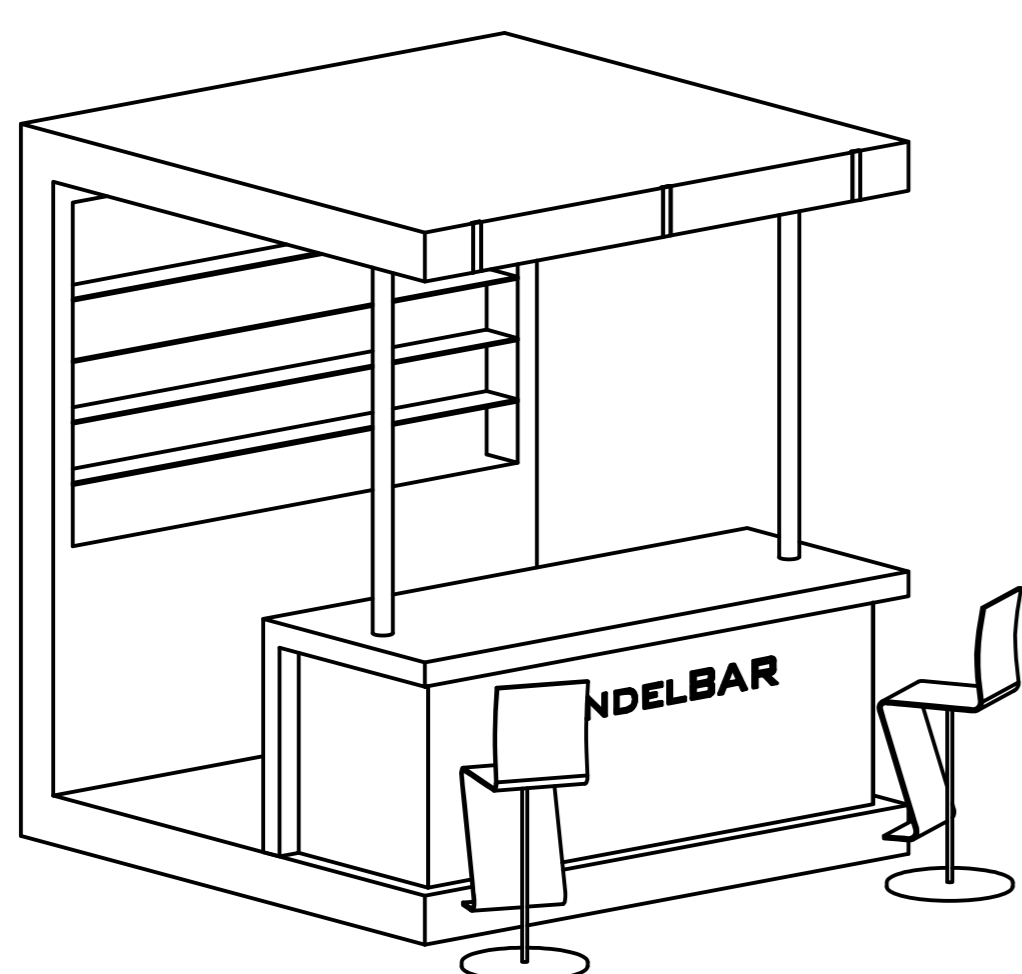
360°BAR



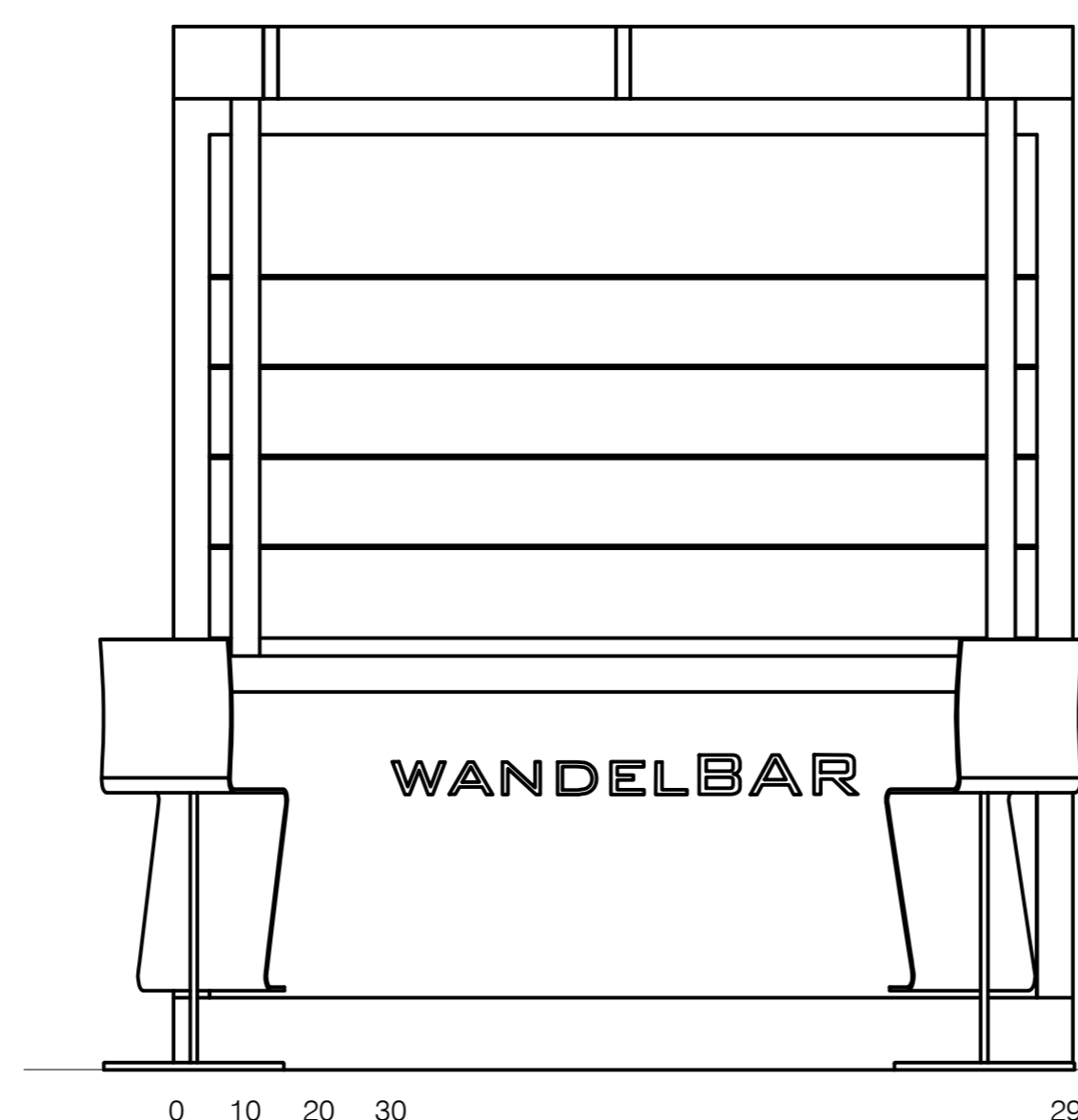
linearBAR



Axonometrie



Vorderansicht



Seitenansicht

