



# Kurumsal Kimlik

---

KULLANIM KILAVUZU

**AMBLEM**

Amblemden kullanılan ok, NETCAD'in hedef odaklı çalışma prensibi anlatır. Nokta görevi üstlenen tek kare de NETCAD'in nokta atışı çözümlerini ve tüm projeleri başarılı bir şekilde noktalama yeteneğini yansıtır.

Amblem, kılavuzda verildiği gibi genellikle NETCAD ismi yanında olacak şekilde uygulanır. Gerekirse bazı özel durumlarda NETCAD'in izniyle birlikte tek başına kullanılabilir.



# Logo Güvenli Alan



NETCAD logonun belirtilen gri alanın içerisinde kullanılmalı, bu alanın içine farklı bir tasarım ögesi girmemelidir. Bu alanın bulunması için amblem yüksekliğinden şekildeki gibi yararlanılabilir.



# Logo Minimum Boyut

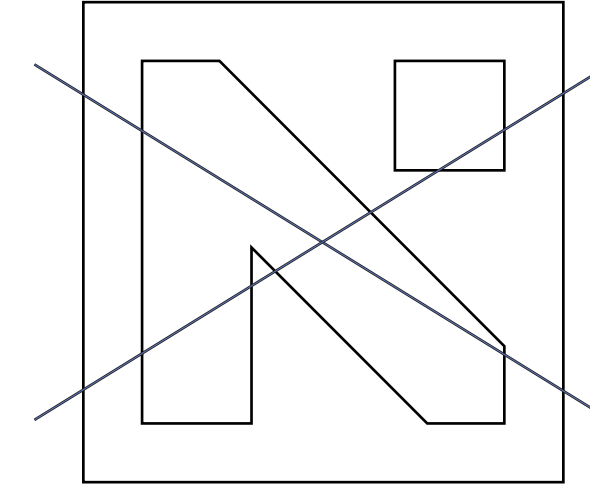

Logo basılı materyallerde minimum  
15 mm genişliğinde kullanılmalıdır.

*Basılı mecralarda minimum genişlik*



*Kartvizit görselleri ve boyutları temsildir.*

## AMBLEM GENEL KULLANIM




Ambleme belirtilen kurumsal renkler dışındaki renkler kullanılmamalıdır.

Amblem en ve boy oranları değiştirilemez.

Amblem çizgisel olarak kullanılamaz.

LOGO GENEL KULLANIM



Amblemde belirtilen kurumsal renkler dışındaki renkler kullanılmamalıdır.

Amblem en ve boy oranları değiştirilemez.

Amblem çizgisel olarak kullanılamaz.

## LOGO GÖRSEL ÜZERİ KULLANIM



Gerekli kontrastın yakalandığı beyaza yakın arkaplana denk gelen logo, ana renklerle yalın olarak kullanılabilir.



Gerekli durumlarda logo dışı olarak kullanılabilir.



Gerekli durumlarda logonun altına beyaz ya da lacivert zemin ile alan açılabilir.





