

Brukerveiledning HPV vaksine

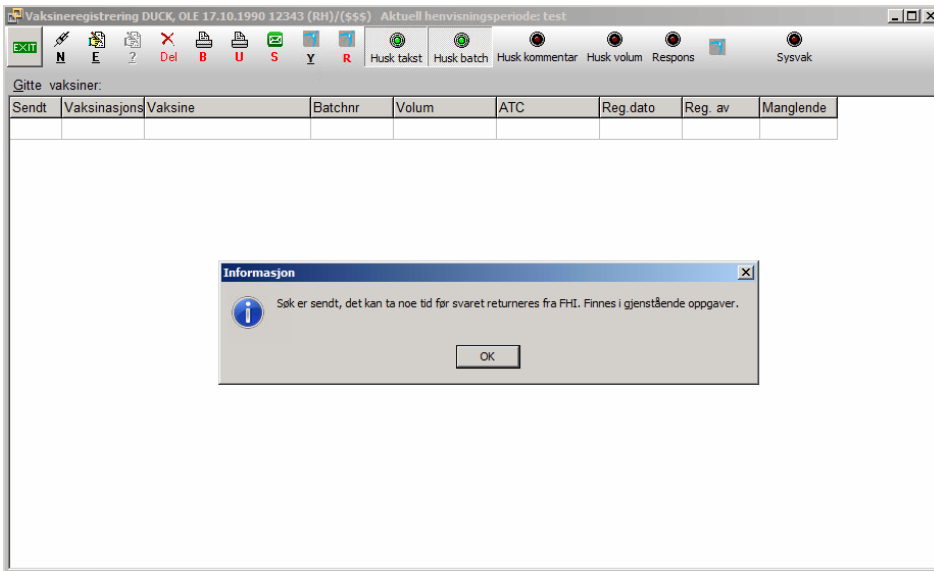
Søke tidligere gitt vaksine til pasient

I System X er det to muligheter for å søke etter tidligere gitt vaksine til en pasient.

Søk etter spesifikk pasient:

Gå i vaksinemodulen og velg svart Y(Søk etter vaksinand hos FHI). Hvis pasienten ikke har fullt personnummer, kommer søkebildet opp og man kan gjøre et søk. Se figur 2.

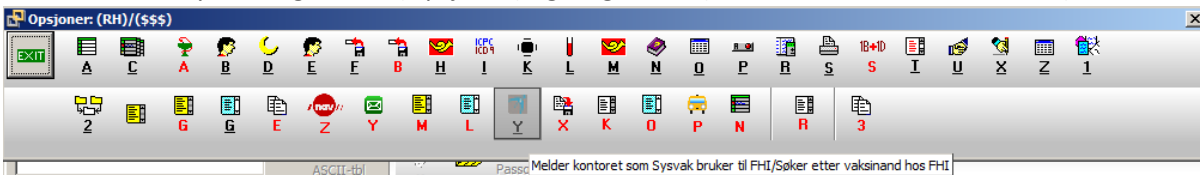
Du vil få dette bildet:



figur 1.

Pasienter som ikke er registrert i kartoteket kan du søke opp på følgende måte:

Gå ut i startmenyen. Velg svart O(Opsjoner) og velg svart Y(Søker etter vaksinand hos FHI).



Du vil da få dette bildet, og du kan søke på flere parametre etter pasient:

Velg rød S(Send søk).

Søk etter **Send søk** født f.o. 131169 t.o.m. _____

Fødselsnummer/d-nummer _____ Kjønn _____

Omsorgspersons fødselsnummer/d-nummer _____

Fornavn line Begynner med Ligner på

Mellomnavn _____ Begynner med Ligner på

Etternavn danser Begynner med Ligner på

Bytt for og etternavn

Bydel _____ Kommun _____ Fylke _____

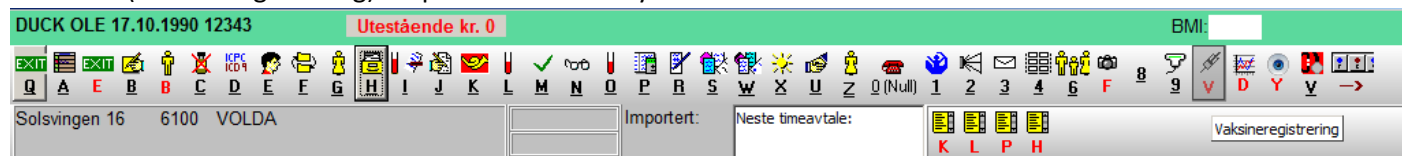
Postnummer _____ Poststed _____ Begynner med Ligner på

figur 2.

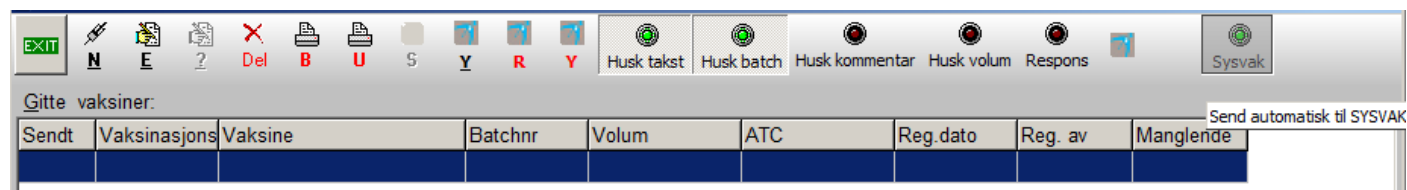
Registrere ny vaksine:

Når du skal vaksinere er det viktig at du registrerer og sender dette inn til Sysvak, slik kan andre videreføre vaksineringen dersom det er ønskelig. Når man registrerer vaksinen gjør man følgende:

Gå i rød V(Vaksineregistrering) fra pasienthovedmenyen:

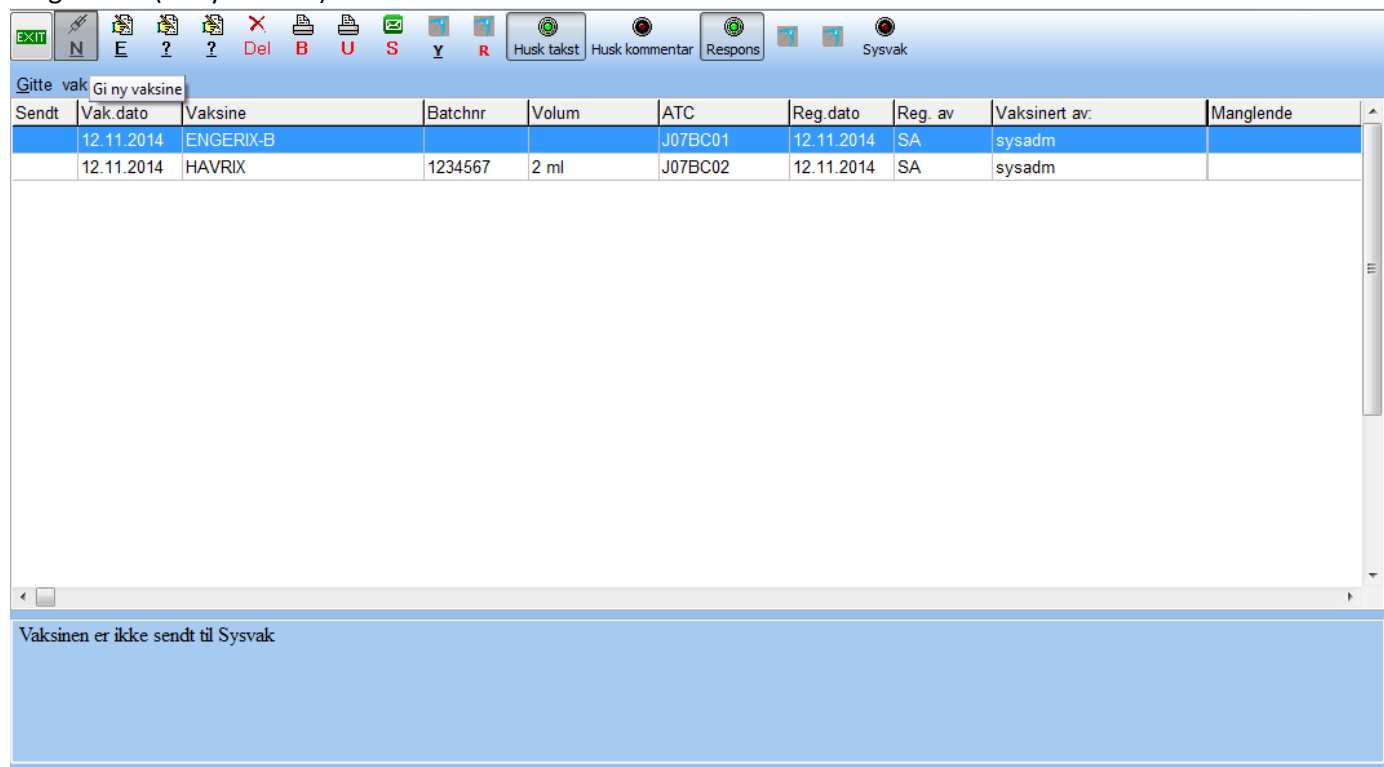


Det kan være lurt å sjekke parameterne slik at man får med de tingene man ønsker:



- Husk takst: Er bryteren på kan man sette takst på vaksinen automatisk neste gang vaksinen settes.
- Husk batch: Er bryteren på, husker System X på siste registrerte batchnr. på vaksinen, og registrerer dette automatisk. De sist brukte batchnummerne ligger i nedtrekksmeny.
- Husk kommentar: Husker kommentar fra forrige vaksine.
- Husk volum: Husker volum fra forrige vaksine. De sist brukte volum ligger i nedtrekksmeny.
- Respons: Viser tilbakemelding fra Sysvak, eventuelt om informasjon om at vaksinen ikke er sendt.
- Sysvak: Sender automatisk vaksineregistrering til Sysvak når vaksinen er registrert i System X.

Velg svart N(Gi ny vaksine):



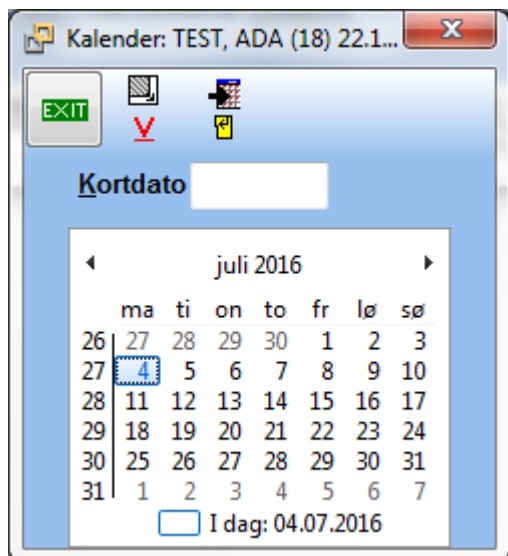
Velg vaksine i listen og trykk enter:

Navn:	Volume:	Styrke:	Preparatkode:
ACT-HIB		10 mikrog/0.5ml	J07AG01
BCG-VAKSINE SSI			J07AN01
BOOSTRIX		2 IE/dose+20 IE/dose+8 mikrog/dose+8 mikrog/dose+2.5 mikrog/dose	J07AJ52
BOOSTRIX POLIO		2 IE/dose+20 IE/dose+8 mikrog/dose+8 mikrog/dose+2.5 mikrog/dose+40 D-antigen enheter/dose+32 D-anti	J07CA02
CERVARIX		20 mikrog/dose+20 mikrog/dose	J07BM02
DITEBOOSTER		2 IE/dose+20 IE/dose	J07AM51
DUKORAL		25 10E9 bakterier/dose+25 10E9 bakterier/dose+25 10E9 bakterier/dose+25 10E9 bakterier/dose+1 mg	J07AE01
ENGERIX-B		10 mikrog/0.5ml	J07BC01
ENGERIX-B		20 mikrog/ml	J07BC01
EPAXAL		24 IE/dose	J07BC02
FENDRIX		20 mikrog/dose	J07BC01
FLUARIX		15 mikrog/dose+15 mikrog/dose+15 mikrog/dose	J07BB02
GARDASIL		20 mikrog/dose+40 mikrog/dose+40 mikrog/dose+20 mikrog/dose	J07BM01
HAVRIX		1440 ELISA E/ml	J07BC02
IMOVAX POLIO		40 D-antigen enheter/dose+8 D-antigen enheter/dose+32 D-antigen enheter/dose	J07BF03
INFANRIX-POLIO + HIB			J07CA06
INFLUVAC		15 mikrog/dose+15 mikrog/dose+15 mikrog/dose	J07BB02
IXIARO		6 mikrog/0.5ml	J07BA02
M-M-RVAXPRO		1000 CCID50/dose+12500 CCID50/dose+1000 CCID50/dose	J07BD52
MENVEO		10 mikrog/dose+5 mikrog/dose+5 mikrog/dose+5 mikrog/dose	J07AH08
NEISVAC-C		10 mikrog/dose	J07AH07
NIMENRIX		5 mikrog+5 mikrog+5 mikrog+5 mikrog	J07AH08
PANDEMRIX		3.75 mikrog HA/dose	J07BB02
PNEUMOVAX		25 mikrog/dose+25 mikrog/dose+25 mikrog/dose+25 mikrog/dose+25 mikrog/dose+25 mikrog/dose+25 mikrog/dose	J07AL01
PREFLUCEL		15 mikrog HA/dose+15 mikrog HA/dose+15 mikrog HA/dose	J07BB02
PREVENAR 13		2.2 mikrog/0.5ml+2.2 mikrog/0.5ml+2.2 mikrog/0.5ml+2.2 mikrog/0.5ml+2.2 mikrog/0.5ml+4.4 mikrog/0.5ml	J07AL02
PRIORIX		1000 CCID50/dose+5000 CCID50/dose+1000 CCID50/dose	J07BD52

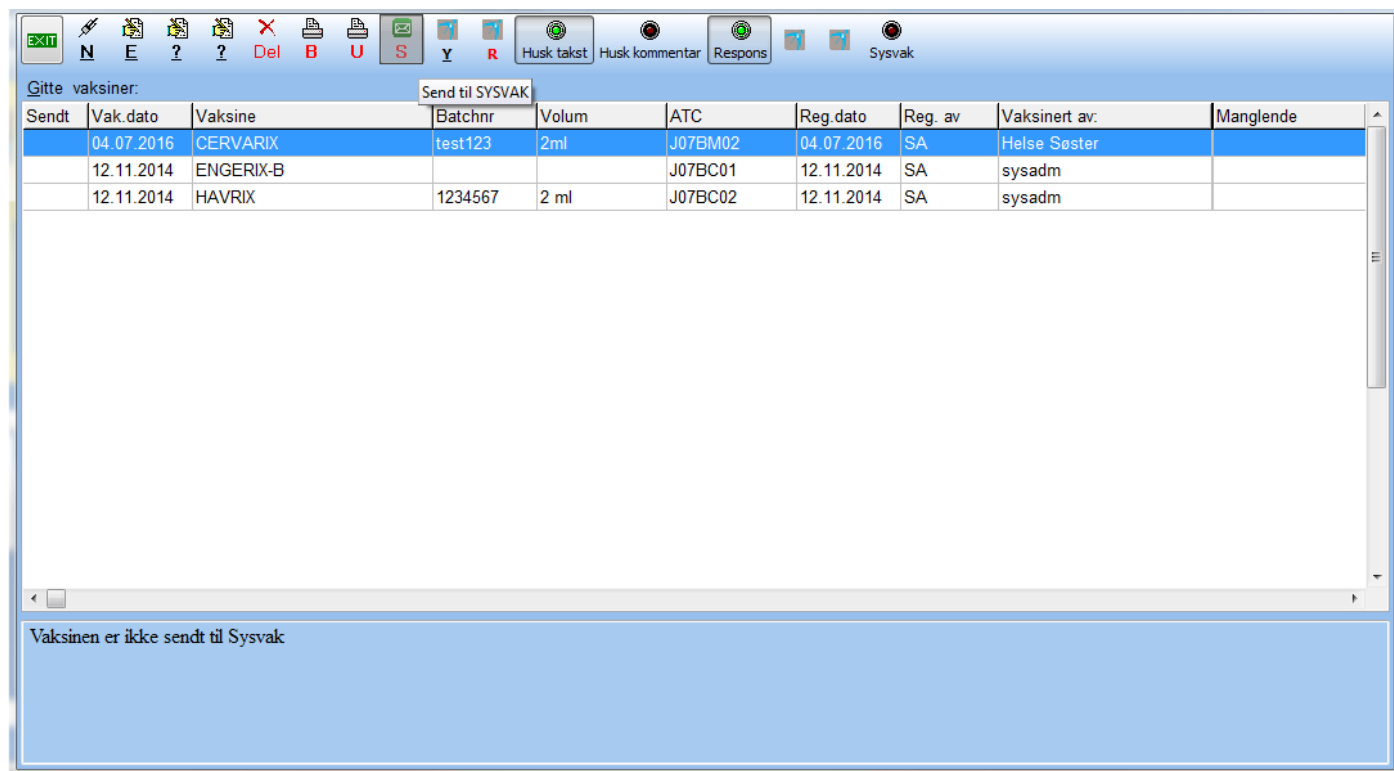
Fyll ut/Fylles automatisk ut om vaksine er satt tidligere, og parametre er valgt på forhånd:

EXIT		
Batchnummer.....	test123	<input type="checkbox"/> Manglende vaksine
Volum.....	2ml	<input type="checkbox"/> Vaksinen reserveres mot innsending til
Takstnr.....		
Vaksinen er satt av...	Helse Søster	
Kommentar til journal....	satt i høyre overarm	

Velg dato i kalender og velg enter for å bekrefte når vaksinen er satt.



Hvis bryteren for automatisk innsending/registrering til Sysvak står på vil den sendes automatisk. Dersom den ikke er satt på må en gjøre det manuelt. Velg da rød S(Send til SYSVAK).



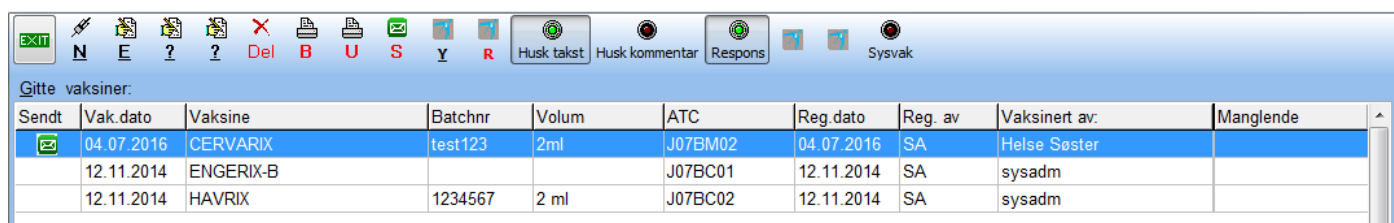
Når vaksinen er sendt vil den få en konvolutt under kolonnen sendt.

Grønn konvolutt: Vaksinen er mottatt og registrert hos Sysvak.

Gul konvolutt: Vaksinen er sendt, avventer apprec (tilbakemelding fra Sysvak).

Blå konvolutt: Responsen fra Sysvak inneholder informasjon.

Rød konvolutt: Innsending av vaksine feilet.



Rapportering/Statistikk

For å hente ut statistikk, stå i hovedmenyen og velg svart 1(Statistikk), deretter svart 2(Diverse pasientstatistikk).

Fyll ut følgende søkekriterier:

- Øverste rad: Behandlet på kontoret, evt. behandlet av meg.
- Konsultasjonsperiode: skal være haket av i P, og dato f.o.m. og t.o.m. må angis.
- Diagnose står på, kryss bort D slik at dette ikke taes med i søket.
- I feltet Medisiner og Vaksiner krysser du av for M, og velger ATC. Skriv inn ønsket ATC kode: CERVARIX har kode J07BM02.
- Velg enter og velg NEI! Resultatet med teller sees i nederste del av vinduet.
- Du kan skrive ut vaksinerregistreringer ved hjelp av V(Vaksineringsutskrifter).

The screenshot shows a software window titled "Oversikt pasienter (\$\$\$)". The interface is divided into several sections for search criteria and results.

Search Criteria:

- Konsultasjonsperiode (tidligere journalnotat):** På kontoret i perioden, Ikke hos meg i perioden, Ikke hos meg men hos kollega i perioden, Ikke vært her i perioden. F.o.m.: 01.01.2016, T.o.m.: 05.07.2016.
- Alder (fylte år):** A, F.o.m.: [], T.o.m.: [].
- Mors:** Ikke Mors, Mors, Alle.
- Sortering:** Fødselsdato, Navn.
- Kommune (primæradresse):** [] K, []
- Diagnose:** NCSP, Angi koder/diagnoser kommase [] D, Kode: [], T.o.m.: [], F.o.m.: [], T.o.m.: [].
- Medisiner og Vaksiner:** M, ATC.: J07BM02, Navn, ATC, F.o.m.: [], T.o.m.: [].
- Lab.prøver:** L, Betegnelse: [], Eksakt lik, Inngår i, Patologiske, Begvarte, Ubesvarte, F.o.m.: [], T.o.m.: [].

Results:

Fødselsdato	Etternavn	Fornavn	Antall:
12.12.1912	[REDACTED]	[REDACTED]	1

Summary: Pasienter (ikke mors) behandlet på kontoret i perioden 01.01.2016 - 05.07.2016 og har fått foreskrevet medikament med ATC-koden J07BM02 sortert på fødselsdato, etternavn og fornavn.