

Innhold

**Ny rutine for opprettelse av nye elektronisk
partnere**

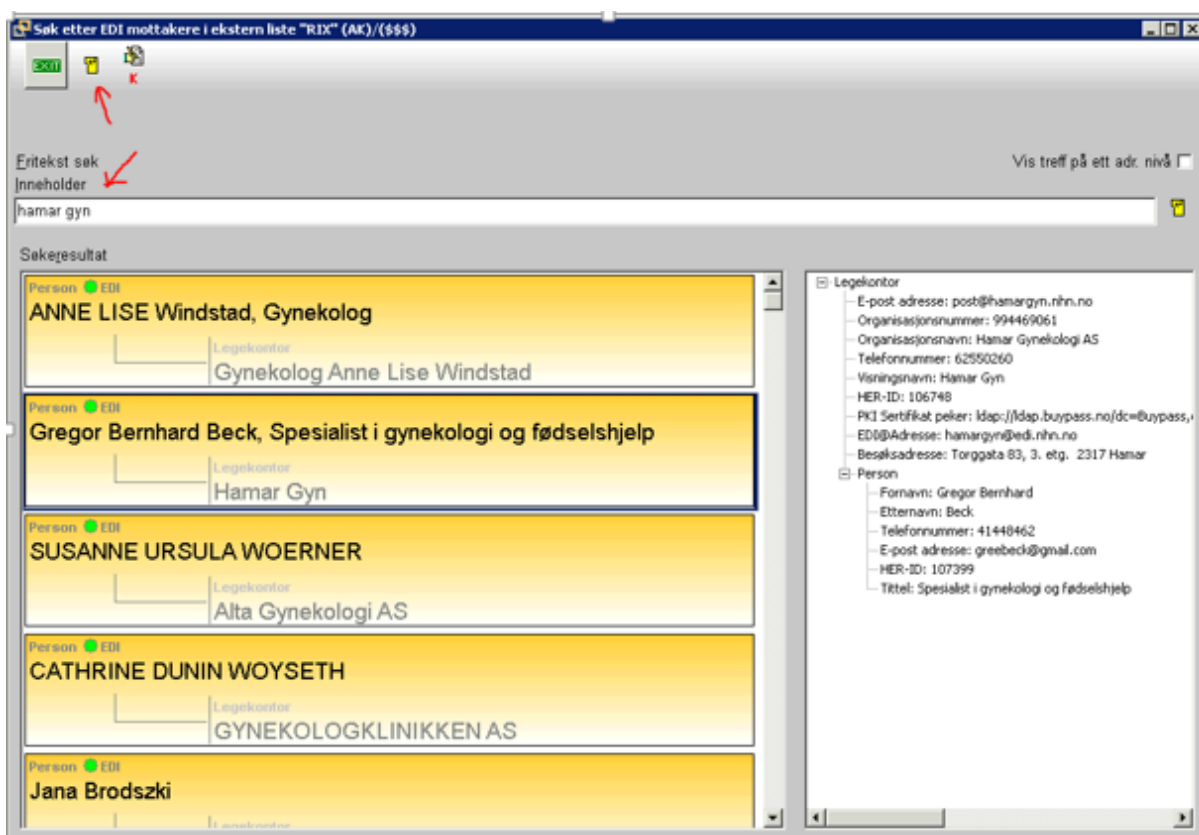
2

1 Ny rutine for opprettelse av nye elektronisk partnere

For å opprette nye elektroniske partnerskap gå inn fra Startmeny – Opsjoner (alt+O) – Henvisningsadresser (alt+H) – Velg "Søk etter adressat i ekstern liste" (ctrl+X)

I søkefeltet (indikert med rød pil) kan du søke på kontornavn, legenavn, HER-id eller organisasjonsnummer for å finne partneren du ønsker å koble deg mot. Jo mer unikt søk du klare å gjøre, dess færre resultater kommer opp. Vi anbefaler søk på HER-id eller organisasjonsnummer. Ved søk på navn, ikke skriv legekontor / legesenter da dette gir mange resultater.

Bruk piltaster eller musepeker for å markere den partneren du ønsker og hent denne tilbake til egen adresseliste med "enter" eller ved å bruke programbryteren markert med pil på bildet under.



Dersom System X på din arbeidsstasjon har kontakt med MediLink vil du få følgende melding:

✕
Informasjon

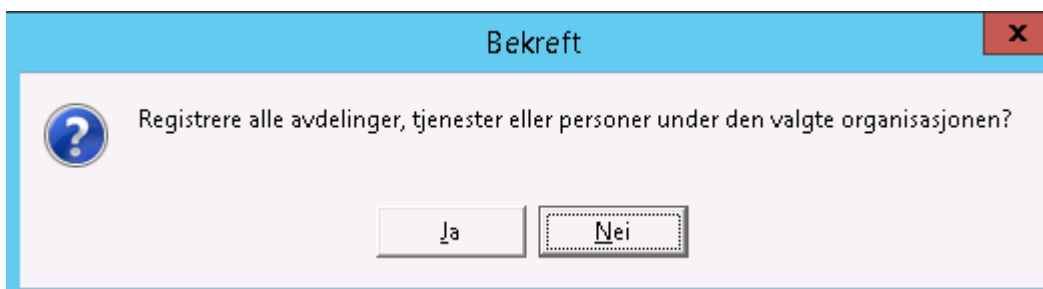
i Dette er første gang du velger en adressat med dette EDI endepunktet. Forespørsel om partneroppsett i MediLink er derfor automatisk sent og adressaten vil få grønn konvolutt i internliste når den er verifisert.

Du kan begynne å sende EDI meldinger til adressaten umiddelbart. Men vi anbefaler å være ekstra påpasselig og kontrollere at meldingen har kommet fram etter første EDI sending til denne adressaten.

OK

Melding med partnerforespørsel er nå sendt til MediLink.

Du vil nå få følgende spørsmål:



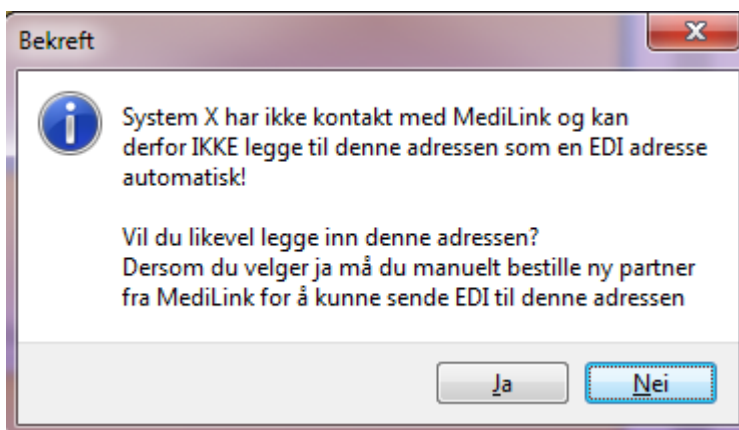
Når du svarer "Ja" på dette vil alle leger tilknyttet dette kontoret legge seg i deres adresseliste. Gjelder dette Sykehus eller kommune (PLO) vil alle tjenestene hentes inn i deres adresseliste.

Ny partner vil da legge seg i adresselisten med grå firkant inn i konvolutten (se bilde) frem til partneren er klargjort fra både MediLink og System X sin side. Når partnere er klargjort vil firkanten bli borte og dere kan benytte denne på lik linje med andre elektroniske partnere.

Navn	Adresse	Tittel/Avdeling	Kontor/Evt. lege
			Legesenter AS
		Fastlege	Legesenter AS
		Lege	Legesenter AS
		Spesialist i allmenmedisin	Legesenter AS
		Lege, spesialist i allmenmedisin	Legesenter AS

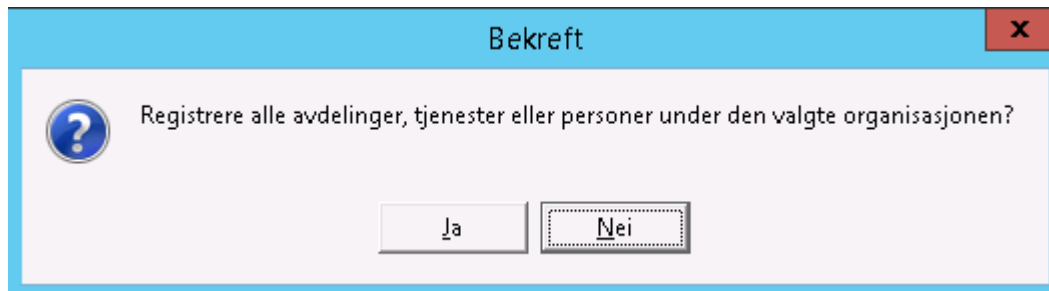
Så lenge grå firkant er fortsatt på konvolutten, kan man sende meldinger til partneren, men man har selv ansvar til å følge med i MediView og ev. ta kontakt med MediLink hvis meldingen ikke blir sendt ut innenfor rimelig tid.

Dersom System X har mistet kontakten med MediLink vil du få følgende melding når du forsøker å opprette nytt elektronisk partnerskap:







Dersom du svarer "Ja" vil partneren legge seg i adresseboken, men du må kontakte MediLink via epostadressen edi@medilink.com for å få opprettet partnerskap med ønsket partner.

Du vil nå få følgende spørsmål:



Når du svarer "Ja" på dette vil alle leger tilknyttet dette kontoret legge seg i deres adresseliste. Gjelder dette Sykehus eller kommune (PLO) vil alle tjenestene hentes inn i deres adresseliste.

Ny partner vil da legge seg i adresselisten med grå firkant inn i konvolutten (se bilde) frem til partneren er klargjort fra både MediLink og System X sin side. Når partnere er klargjort vil firkanten bli borte og dere kan benytte denne partneren på lik linje med andre elektroniske partnere.

Navn	Adresse	Tittel/Avdeling	Kontor/Evt. lege
 			Legesenter AS
 		Fastlege	Legesenter AS
 		Lege	Legesenter AS
 		Spesialist i allmennmedisin	Legesenter AS
 		Lege, spesialist i allmennmedisin	Legesenter AS

Navnet på legen og kontoret er strøket ut fra bildene.