


Gestelle frames piètements



WE (RAL 9016)
lichtweiß
light white
blanc lumière




CH
chrom
chrome
chromé



EM
edelstahl
stainless steel
inox



SM (RAL 9006)
silbermetallic
silver metallic
argent métallisé



EG (RAL 7011)
eisengrau
iron grey
gris fer



SZ (RAL 9005)
schwarz
black
noir

Plattenoberflächen plate surfaces revêtement plateau


Echtholz genuine wood bois véritable




HN
Ahorn Natur
maple
érable naturel




E1
Eiche weißgekalkt
whitewashed oak
chêne blanchi à la chaux




E2
Eiche Natur
oak
chêne naturel




BU
Buche Natur
beech
hêtre naturel




KA
Kirschbaum
cherry wood
cerisier



NA
Nussbaum
walnut
noyer



ZE
Zebrano
Zebrano
Zebrano




RE
Räuchereiche
smoked oak
chêne fumé



EI
Eiche schwarz
black oak
chêne noir

Hochglanz High gloss Glacé



HW
weiß hochglanz
white high gloss
blanc glacé



HC
cappuccino hochglanz
cappuccino high gloss
cappuccino glacé




HS
schwarz hochglanz
black high gloss
noir glacé


ophelis Farbnummer – Die individuelle Zuordnung der Oberflächen finden Sie in den jeweiligen Preisunterlagen. Mögliche Farbabweichungen zum Originalmaterial sind produktions- und drucktechnisch bedingt. / **ophelis color number** – Please find the individual surfaces in the appropriate pricelists. The printed colour sample may be slightly different from the original. / **Numéro de la couleur d'ophelis** – Vous trouvez les subdivisions des surfaces dans les listes tarifaires concernées. Notez que les coloris des échantillons suivantes peuvent légèrement différer des couleurs originelles.

Plattenoberflächen **plate surfaces revêtement plateau**


Melamin und Lack melamine and lacquer mélamine et laque




BS^(L) (RAL 9016)
verkehrsweiß
traffic white
blanc signalisation




WT^(M)
atlasweiß
atlas white
blanc atlas



WS^(M)/SI^(L)
softweiß
soft white
blanc soft



LG^(M)
lichtgrau
light grey
gris lumière



KL^(L) (RAL 7032)
kieselgrau
pebble grey
gris silex



AL^(M)
Aluminium Struktur
aluminium texture
alu structuré



SM^(M)
silbermetallic
silver metallic
argent métallisé



QL^(L) (RAL 7039)
quartzgrau
quartz grey
gris quartz



GP^(M)
graphit
graphite
graphite



NG^(L) (RAL 9011)
graphitschwarz
graphite black
noir graphite



OH^(M)/DM^(L)
olive hell
olive light
olive claire



AM^(M)/AR^(L)
alparot
alpha red
rouge alpha



BO^(L) (RAL 4004)
bordeaux
bordeaux
bordeaux



NB^(M)/NM^(L) (RAL 5000)
nachtblau
night blue
bleu nuit



TP^(M)/TM^(L) (RAL 7006)
taupe
taupe
taupe



ML^(L) (RAL 8019)
graubraun
grey brown
brun gris



HD^(M)
Ahorn Dekor
maple trim
imitation érable



BH^(M)
Buche hell
beech light
hêtre claire



EH^(M)
Eiche hell
oak light
chêne claire

(M) = Melamin / melamine / mélamine
(L) = Lack / lacquer / laque

ophelis Farbnummer – Die individuelle Zuordnung der Oberflächen finden Sie in den jeweiligen Preisunterlagen. Mögliche Farbabweichungen zum Originalmaterial sind produktions- und drucktechnisch bedingt. / **ophelis color number** – Please find the individual surfaces in the appropriate pricelists. The printed colour sample may be slightly different from the original. / **Numéro de la couleur d'ophelis** – Vous trouvez les subdivisions des surfaces dans les listes tarifaires concernées. Notez que les coloris des échantillons suivantes peuvent légèrement différer des couleurs originelles.

ophelis docks – Oberflächen Surfaces Revêtements

Melamin Melamine Mélamine (PG 1)



WT
atlasweiß
atlas white
blanc atlas

WS
softweiß
soft white
blanc soft

TP
taupe
taupe
taupe

SZ
schwarz
black
noir

OH
olive hell
olive light
olive claire

Furnier + Lack Genuine wood + lacquer Bois véritable + laque (PG 5)



EI
Eiche schwarz
black oak
chêne noir

EO
Eiche geölt
oak, oiled
chêne huilé

NO
Nussbaum geölt
walnut, oiled
noyer huilé

KE
Kirschbaum geölt
cherry wood, oiled
cerisier huilé

BS (RAL 9016)
verkehrsweiß
traffic white
blanc signalisation

TE (RAL 7047)
telegrau 4
Telegrey 4



KL (RAL 7032)
kieselgrau
pebble grey
gris silex

NG (RAL 9011)
graphitschwarz (glatt)
graphite black (plain)
noir graphite (glissant)


ZG (RAL 1012)
zitronengelb
lemon yellow
jaune citron

VG (RAL 6027)
lichtgrün
light green
vert clair

WB (RAL 5021)
wasserblau
water blue
bleu d'eau

ophelis docks – Gestelle und Add-On-Blenden

Frames, Add-on-panel Piétement, Panneau additionnel



WE (RAL 9016)
lichtweiß
light white
blanc lumière

SZ (RAL 4109)
schwarz
black
noir

AP
Aluminium poliert
Aluminium, polished
Aluminium poli

EO
Eiche massiv geölt
solid oak, oiled
Chêne naturel huilé

NO
Nussbaum massiv geölt
solid walnut, oiled
Noyer huilé

KE
Kirschbaum massiv geölt
solid cherry wood, oiled
Cerisier huilé

ophelis Farbnummer – Die individuelle Zuordnung der Oberflächen finden Sie in den jeweiligen Preisunterlagen. Mögliche Farbabweichungen zum Originalmaterial sind produktions- und drucktechnisch bedingt. / **ophelis color number** – Please find the individual surfaces in the appropriate pricelists. The printed colour sample may be slightly different from the original. / **Numéro de la couleur d'ophelis** – Vous trouvez les subdivisions des surfaces dans les listes tarifaires concernées. Notez que les coloris des échantillons suivantes peuvent légèrement différer des couleurs originales.

ophelis sum – Plattenoberflächen Plate surfaces Revêtement plateau

Lack Lacquer Laque




3030 (RAL 9001)
Cremeweiß
Cream
Blanc crème

3031 (RAL 7044)
Seidengrau
Silk grey
Gris soie

3032 (RAL 3012)
Beigerot
Beige red
Rouge beige

3033 (RAL3013)
Tomatenrot
Tomato red
Rouge tomate




3004 (RAL 7011)
Eisengrau
Iron grey
Gris fer

3019 (RAL 8019)
Graubraun
Grey brown
Brun gris

3034 (RAL 5004)
Schwarzblau
Black blue
Bleu noir

Echtholz Genuine wood Bois véritable




2005
Eiche geölt
oak, oiled
chêne huilé

2512
Nussbaum geölt
walnut, oiled
noyer huilé

2511
Kirschbaum geölt
cherry wood, oiled
cerisier huilé

2504
Eiche schwarz
black oak
chêne noir

Melamin Melamine Mélamine



1108
atlasweiß
atlas white
blanc atlas


1107
softweiß
soft white
blanc soft

1110
taupe
taupe
taupe

1109
schwarz
black
noir

ophelis Farbnummer – Die individuelle Zuordnung der Oberflächen finden Sie in den jeweiligen Preisunterlagen. Mögliche Farbabweichungen zum Originalmaterial sind produktions- und drucktechnisch bedingt. / **ophelis color number** – Please find the individual surfaces in the appropriate pricelists. The printed colour sample may be slightly different from the original. / **Numéro de la couleur d'ophelis** – Vous trouvez les subdivisions des surfaces dans les listes tarifaires concernées. Notez que les coloris des échantillons suivantes peuvent légèrement différer des couleurs originelles.

ophelis sum – Gestelle Frames Piétement



4030 (RAL 9001)
Cremeweiß
Cream
Blanc crème



4031 (RAL 7044)
Seidengrau
Silk grey
Gris soie




4032 (RAL 3012)
Beigerot
Beige red
Rouge beige




4033 (RAL3013)
Tomatenrot
Tomato red
Rouge tomate



4004 (RAL 7011)
Eisengrau
Iron grey
Gris fer



4019 (RAL 8019)
Graubraun
Grey brown
Brun gris



4034 (RAL 5004)
Schwarzblau
Black blue
Bleu noir

ophelis Farbnummer – Die individuelle Zuordnung der Oberflächen finden Sie in den jeweiligen Preisunterlagen. Mögliche Farbabweichungen zum Originalmaterial sind produktions- und drucktechnisch bedingt. / **ophelis color number** – Please find the individual surfaces in the appropriate pricelists. The printed colour sample may be slightly different from the original. / **Numéro de la couleur d'ophelis** – Vous trouvez les subdivisions des surfaces dans les listes tarifaires concernées. Notez que les coloris des échantillons suivantes peuvent légèrement différer des couleurs originelles.