

Guide du contributeur au Parcours Parkinson 2020

Ce document fournit toutes les informations requises pour naviguer dans le site de dons du Parcours Parkinson 2020. Vous y trouverez notamment la manière d'ouvrir un compte (requis seulement en certaines circonstances) et de s'inscrire comme participant individuel ou en tant qu'équipe. Gardez-le à portée de main dans vos démarches d'inscription.

Le donateur de passage seulement qui veut contribuer au Parcours, sans plus

Un donateur de passage est celui qui fera un don au Parcours Parkinson, sans autre action de sa part. C'est une option importante pour celui qui veut contribuer rapidement sans avoir trop de soucis. Pour y arriver :

- Accédez au site de Parkinson Saguenay–Lac-Saint-Jean via ce lien : <https://www.parkinson-slsj.ca>
- Cliquez sur le bouton du lien vers le Parcours Parkinson

PARCOURS PARKINSON
- Déroulez la page vers le bas et cliquez sur le bouton

JE VEUX FAIRE UN DON

 - Vous voici sur la page de contributions au Parcours Parkinson

Faites un don
- Cliquez sur le bouton
- Suivez les instructions à l'écran
- NB : Il n'est pas nécessaire de dédier le don à un participant, à une équipe

- N.B. : prenez soin de bien inscrire votre courriel, car c'est par ce dernier que vous allez recevoir instantanément votre reçu
- Entrez les informations de votre carte de crédit
- Voilà, c'est fait !
- Merci pour votre don !

Créer son compte Canadon : les avantages





Bien que non obligatoire, avoir son compte Canadon permet de :

- Accéder à son dossier rapidement (adresse, mot de passe, etc.) sans avoir à entrer ces informations à chaque don
- Obtenir ses reçus pour dons faits à un organisme affilié à Canadon
- Obtenir ses reçus même si certains ont été égarés
- Et surtout : rendre possible la création d'une page personnelle de participant, celle d'une équipe ou pour un défi pour le Parcours 2020
- **Mais, oui, c'est un autre mot de passe à se souvenir !**



ou un défi

Comment créer un compte Canadon

- Rendez-vous sur le site du Parcours Parkinson Saguenay–Lac-Saint-Jean via ce lien <https://www.parkinson-slsj.ca>
- Cliquez sur le bouton 
- Une fois sur la page de contributions au Parcours Parkinson, cliquez sur 
- Cliquez sur le bouton  ou 
- Vous voici sur la page de création d'un compte Canadon
- Saisissez votre adresse courriel et choisissez votre mot de passe
 - Prenez soin de conserver votre mot de passe (il vous sera possible de le refaire s'il était oublié)
- Fournissez les autres informations requises
- Voilà, vous avez maintenant un compte Canadon !
- Vous voici prêt à identifier votre page personnelle ou votre défi !
- **Ne faites rien d'autre... Pour le moment**

Créer une page personnelle et une équipe pour le Parcours Parkinson 2020 : pour récolter des dons avec ou sans défi

Votre page personnelle vous identifie comme participant individuel. Elle peut aussi servir à identifier le défi que vous lancez et ainsi inviter les gens à vous encourager. Une équipe regroupe plusieurs personnes qui s'encouragent mutuellement ou qui reçoivent des encouragements de différentes manières : par les dons amassés, par les défis réalisés, etc.

- Toujours sur la page de création d'un compte, la dernière question qui vous est posée est l'identification de votre page ou votre défi
 - Soyez créatif, emballant et invitant dans votre identification
- Cliquez sur « Continuer » et fournissez les informations demandées
 - Fixez votre objectif (\$\$\$)
 - Ajoutez des images si requis

Vous voici à la seconde étape, la création de votre équipe ou votre défi d'équipe :

- Identifiez votre page d'équipe de collecte
 - Là encore, soyez créatif, emballant et invitant dans votre identification
- Saisissez votre objectif (\$\$\$)
- Au besoin, importez une photo (facultatif)
- Faire « Continuer »



- Voilà : votre page personnelle et celle de votre équipe sont créées

Modifier sa page personnelle ou de d'équipe

Vous pourrez modifier votre page personnelle et celle de votre équipe en tout temps; la méthode est simple :

- Rendez-vous sur le site du Parcours Parkinson Saguenay–Lac-Saint-Jean et cliquez sur le bouton

PARCOURS PARKINSON

- Une fois sur la page de contributions au Parcours Parkinson, cliquez sur

JE VEUX PARTICIPER

- Cliquez sur les boutons

JE ME LANCE UN DÉFI SEUL

ou

JE LANCE UN DÉFI D'ÉQUIPE

- Pour savoir si vous êtes ou non connecté, vérifiez dans le coin supérieur droit de l'écran ; s'il y a la mention

[Vous avez un compte? Ouvrir une session](#)

- , vous n'êtes pas connecté ; saisissez votre courriel et votre mot de passe et vous serez alors connecté

- Si au contraire vous voyez

Paul Girard ▾

(votre nom), c'est que votre compte est ouvert

- Une fois connecté, accédez à votre page personnelle ou celle de votre équipe en cliquant sur votre nom en haut à droite et en sélectionnant l'une

ou l'autre page ;

Paul Girard ▾

Éditer ma page

Éditer mon équipe

Fermer la session

- Vous pouvez alors naviguer dans votre page personnelle à l'aide des différentes sections affichées comme ici

[Bienvenue](#) [Détails](#) [Images et vidéos](#) [Dons](#)

- Vous pourrez la modifier, lui ajouter des photos, etc.

- N'oubliez pas de faire [Enregistrer](#) en bas à droite une fois le travail complété.

Partagez votre page, faites-vous connaître!

- Lors de la création ou de la modification de vos pages personnelle ou de votre équipe, il est toujours possible de les promouvoir

- La méthode simple est de copier l'URL (l'adresse Web) de vos pages qui s'affiche clairement lors de la création ou la modification de votre page personnelle ou celle de votre équipe comme ici

ADRESSE URL COURTE

<https://www.canadahelps.org/me/cRkX7w2>

Copier

- Une fois ainsi copiée, l'URL de votre page peut être partagée par l'envoi de courriels à vos contacts, ou lors d'une publication sur Facebook

- Les gens qui recevront votre courriel ou ceux qui verront votre publication pourront alors accéder à votre page (personnelle ou d'équipe) et pourront vous encourager.

