

# Российская Федерация

## Общая информация

	2017	2018	изменение 2018-2019	2019
Производство молока в хозяйствах всех категорий, тыс. т — в т. ч. товарного молока	30 184,5 21 005,3	30 611,2 21 493,6	+2,4% +4,5%	31 337,8 22 450,7
Поголовье коров на конец года в хозяйствах всех кат., тыс. гол. — в т. ч. в СХО, К(Ф)Х и ИП	7 950,6 4 550,4	7 942,3 4 581,5	+0,3% +1,1%	7 962,5 4 632,9
Доля племенных коров в СХО, К(Ф)Х и ИП, % — в т. ч. молочного и смешанного направления	27,2 23,0	27,3 23,2	0,0 п.п. +0,1 п.п.	27,3 23,3
Введено в строй новых или модернизированных стойломест	170 868	93 851	-45,1%	
Доля региона в общероссийском объеме производства молока, % — в т. ч. товарного молока	100,0 100,0	100,0 100,0	0,0 п.п. 0,0 п.п.	100,0 100,0

## Производство товарного молока

Тыс. Т.	Хозяйства населения			Крестьянские (фермерские) хозяйства и ИП			Сельскохозяйственные организации		
	2017	2018	2019*	2017	2018	2019*	2017	2018	2019*
2017	21 005,3	4 473,8	21 005,3	1 695,2	4 317,4	21 005,3	14 836,3	4 317,4	21 005,3
2018	21 493,6	4 317,4	21 493,6	1 788,8	4 317,4	21 493,6	15 390,9	4 317,4	21 493,6
2019*	22 450,7	4 367,8	22 450,7	1 921,9	4 367,8	22 450,7	16 160,9	4 367,8	22 450,7

Все данные за 2019 год — предварительная оценка Союзмолоко

## Молочная продуктивность коров, кг/год

Всего	ЛПХ	К(Ф)Х и ИП	СХО
4 368,0	3 518,0	3 628,0	5 660,0
+2,8%	-1,6%	+1,7%	+5,0%
4 492,0	3 463,0	3 689,0	5 945,0
+3,4%	-0,3%	+2,7%	+6,6%
4 644,2	3 453,6	3 788,5	6 336,4

## Доля товарного молока в общем объеме производства, %

Всего	ЛПХ	К(Ф)Х и ИП	СХО
69,6	70,2	71,6	94,7
+0,6	+1,4	+0,2	+0,8
36,9	36,2	37,3	94,8
-0,7	+1,1	+0,1	+0,5
37,3	37,3	37,3	95,3

## Потребление молокопродуктов

	2017	2018	изменение 2018-2019	2019
Потребление молока и молокопродуктов на душу населения, кг/год	230,0	229,0	+1,9%	233,4
Процент от рекомендуемой нормы	71	70	+2 п.п.	72

## Переработка молока и производство молочной продукции

Производство гитывого молока, т.			Производство сыров и сырных продуктов, т.			
год	физ. объем	пересчет на молоко	физ. вес	пересчет на молоко	физ. вес	пересчет на молоко
2017	5 390 121,5	5 456 533,4	648 077,8	4 892 602,7	673 025,6	5 015 398,2
2018	5 466 219,6	5 386 866,6	673 025,6	5 015 398,2	697 665,5	5 374 754,8
2019	5 390 369,8	5 256 315,6	697 665,5	5 374 754,8		

## Государственная поддержка

Всего	Объем средств государственной поддержки молочной отрасли, млн руб.		Средств господдержки на 1 кг товарного молока, в СХО и К(Ф)Х и ИП, млн руб.		
	Федеральный бюджет	Региональный бюджет	2017	2018	2019*
2017	36 327,9	30 144,3	2,2	2,2	2,2
2018	38 312,1	32 903,5	2,2	2,2	2,2
2019*	39 780,4	34 299,4	2,2	2,2	2,2

\* Без учета средств поддержки по направлению «Возмещение части прямых производственных затрат на создание и модернизацию объектов животноводческих комплексов молочного направления (молочных ферм)»

Данные на странице курсивом и за 2019 год — предварительная оценка Союзмолоко

## Виды поддержки

	За счет средств федерального бюджета, млн руб.			За счет средств бюджета субъекта, млн руб.		
	2017	2018	2019*	2017	2018	2019*
Субсидии на 1 кг реализованного товарного молока	8 073,0	7 961,4	7 964,4	4 724,0	2 845,3	3 161,4
Субсидии по возмещению части прямых производственных затрат на создание и модернизацию объектов молочного животноводства	6 371,1	5 943,5	5 235,1	335,3*	312,8	275,5
Субсидии на поддержку племенного крупного рогатого скота молочного направления	3 021,3*	6 043,3	5 828,0	301,1*	1 811,2	1 714,8
Субсидирование части процентной ставки по инвестиционным кредитам краткосрочным кредитам	10 598,9	8 346,3	6 255,1	557,8*	439,3*	329,2*
Льготное кредитование инвестиционное краткосрочное	1 166,9	0,0	0,0	265,3*	0,0	0,0
	312,3	2 662,9	5 756,6			
	600,7	1 946,1	3 260,3			

# Центральный федеральный округ

## Общая информация

	2017	2018	изменение 2018-2019	2019
Производство молока в хозяйствах всех категорий, тыс. т	5 521,6	5 753,0	+4,6%	6 019,5
— в т. ч. товарного молока	4 720,9	4 931,1	+6,2%	5 235,9
Поголовье коров на конец года в хозяйствах всех кат., тыс. гол.	1 178,6	1 194,8	+2,4%	1 223,1
— в т. ч. в СХО, К(Ф)Х и ИП	993,4	1 018,1	+3,7%	1 056,3
Доля племенных коров в СХО, К(Ф)Х и ИП, %	33,2	33,0	+0,3 п.п.	33,3
— в т. ч. молочного и смешанного направления	28,2	28,4	+0,3 п.п.	28,7
Введено в строй новых или модернизированных стойломест	68 535	39 159	-42,9%	
Доля региона в общероссийском объеме производства молока, %	18,3	18,8	+0,4 п.п.	19,2
— в т. ч. товарного молока	22,5	22,9	+0,4 п.п.	23,3

## Производство товарного молока

Тыс. Т.	Хозяйства населения			Крестьянские (фермерские) хозяйства и ИП			Сельскохозяйственные организации		
	2017	2018	2019*	2017	2018	2019*	2017	2018	2019*
4 720,9	441,0	245,5	4 034,5						
4 931,1	404,6	257,1	4 269,4						
5 235,9	391,2	270,1	4 574,6						

Все данные за 2019 год — предварительная оценка Союзмолоко

## Молочная продуктивность коров, кг/год

Всего	ЛПХ	К(Ф)Х и ИП	СХО
5 785,0	5 107,0	4 499,0	6 113,0
+5,1%	-0,8%	+1,0%	+6,8%
6 080,0	5 066,0	4 544,0	6 519,0
+6,9%	-0,2%	+3,2%	+7,2%
6 499,7	5 055,1	4 688,0	6 990,9

## Доля товарного молока в общем объеме производства, %

Всего	ЛПХ	К(Ф)Х и ИП	СХО
85,5	85,8	75,7	96,7
87,0	40,4	77,1	96,7
87,0	41,4	76,8	96,8
+0,3	-4,3	+1,4	+0,1
+1,2		-0,3	

## Потребление молокопродуктов

	2017	2018	изменение 2018-2019	2019
Потребление молока и молокопродуктов на душу населения, кг/год	206,0	203,0	+7,2%	217,6
Процент от рекомендуемой нормы	63	62	+5 п.п.	67

## Переработка молока и производство молочной продукции

### Производство питьевого молока, т.

	физ. объем	изменение 2018-2019
2017	1 288 741,1	
2018	1 277 496,0	-0,9%
2019	1 304 784,3	+2,1%

### Производство сыров и сырных продуктов, т.

	физ. вес	пересчет на молоко	изменение 2018-2019
2017	266 981,6	2 036 248,6	
2018	273 457,0	2 089 541,4	+2,4%
2019	274 944,7	2 242 904,5	+7,3%

### Производство сливочного масла, т.

	физ. вес	пересчет на молоко	изменение 2018-2019
2017	70 802,5	1 430 209,7	
2018	73 216,4	1 478 971,1	+3,4%
2019*	65 297,1	1 319 001,5	-10,8%

### Производство сухого молока, т.

	физ. вес	пересчет на молоко	изменение 2018-2019
2017	47 159,7	344 265,7	
2018	51 272,2	374 287,3	+8,7%
2019*	52 669,8	384 489,2	+2,7%

## Государственная поддержка

### Объем средств государственной поддержки молочной отрасли, млн руб.

	Всего	Федеральный бюджет	Региональный бюджет
2017	12 997,7	12 064,1	933,7
2018	15 776,1	14 160,4	1 615,7
2019*	16 627,0	15 109,1	1 517,9

### Средств господдержки на 1 кг товарного молока, в СХО и К(Ф)Х и ИП, млн руб.

	2017	2018	2019*
	3,0	3,5	3,4

\* Без учета средств поддержки по направлению «Возмещение части прямых понесенных затрат на создание и модернизацию объектов животноводческих комплексов молочного направления (молочных ферм)»

\* Данные на странице со звездочкой\* и за 2019 год — предварительная оценка Союзмолоко

## Виды поддержки

	За счёт средств федерального бюджета, млн руб.			За счёт средств бюджета субъекта, млн руб.		
	2017	2018	2019*	2017	2018	2019*
Субсидии на 1 кг реализованного товарного молока	2 145,9	2 116,8	2 199,8	334,9	581,7	610,0
Субсидии по возмещению части прямых понесенных затрат на создание и модернизацию объектов молочного животноводства	3 217,4	3 362,8	3 534,8	169,3*	177,0	186,0
Субсидии на поддержку племенного крупного рогатого скота молочного направления	772,8*	1 949,7	1 729,2	76,9*	608,2	545,8
Субсидирование части процентной ставки по инвестиционным кредитам краткосрочным кредитам	5 224,3	4 727,7	3 345,2	275,0*	248,8*	176,1*
Льготное кредитование инвестиционное краткосрочное	363,2	0,0	0,0	77,6*	0,0	0,0
	144,7	1 315,0	3 127,5			
	195,8	688,5	1 172,6			

## Приветственное слово



Артём Белов,  
генеральный директор  
Союзмолоко

### Уважаемые коллеги!

Вы держите в руках очередной выпуск Всероссийского справочника «Молочная отрасль 2020», подготовленный Союзмолоко и информационным агентством Миллеви совместно с Министерством сельского хозяйства Российской Федерации. В очередной раз мы попытались представить актуальный срез данных по ситуации в молочной отрасли в России в целом и в разрезе субъектов, обозначить ключевых игроков и основные молочные регионы, которые могут быть привлекательны для будущих инвесторов.

Объем внутреннего рынка молока в России за 2019 год увеличился на 4,5% - до 28,6 млн т. в пересчете на товарное молоко. Это на 1,2 млн т. больше, чем в 2018 году. Среднедушевой показатель при этом вырос до 236-237 кг/чел./год.

Рост производства сырого молока обеспечил устойчивую базу для продолжения увеличения производства молочной продукции. По предварительным итогам года выросло производство сыров (+12%), питьевых сливок (+8%), йогуртов (+3%), сухой сыворотки (+7%), сухого обезжиренного (+21%) и цельного (+2%) молока.

Ввод новых мощностей и модернизация действующих ферм обеспечили стабильный рост производства товарного молока. Увеличение сырьевой базы позволило более активно работать и по экспортному направлению. В 2019 году экспорт молочной продукции вырос на 4-5%, причем помимо традиционных направлений (страны СНГ) расширяются поставки и в страны дальнего зарубежья.

Однако ситуация с распространением коронавирусной инфекции в мире повлияла на все сферы бизнеса. Если в конце 2019 года, прогнозируя развитие молочной отрасли на 2020 год, мы исходили из того, что ситуация в индустрии будет относительно стабильной, то сейчас определяющим фактором является ситуация с распространением коронавируса, которая будет влиять на развитие молочного рынка на протяжении всего 2020 года.

Во-первых, серьезно сокращается потребление молока и молочной продукции в сегменте HoReCa и пище-

# 22,5 млн т.

объем производства товарного  
молока в 2019 году

вой индустрии. Во-вторых, падает платежеспособный спрос, что может повлиять на снижение потребления в рознице.

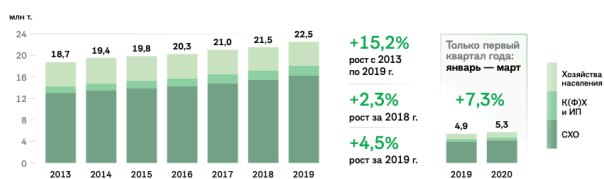
Пока российские покупатели настроены в основном негативно, смотря в будущее без оптимизма. По данным GfK, 56% россиян ожидают ухудшения своего материального положения в ближайшие 12 месяцев, 24% сильно обеспокоены кризисом, который наблюдается в компаниях, где они работают, 20% коснулись снижение заработной платы. Также более половины россиян ожидают роста цен на продукты, 40% ждут падения рубля, треть опрошенных прогнозируют рост безработицы. Все эти факторы важны, так как настроение покупателей непосредственно влияет на их потребительское поведение.

При этом в 2020 году объем производства молока продолжит рост и, по нашим оценкам, увеличится на 3% - на 700 тыс. т. В январе-марте 2020 г. рост производства товарного молока составил 9% по сравнению с тем же периодом прошлого года (+0,3 млн т.). Ситуация в молочном животноводстве на протяжении длительного периода была достаточно благоприятной. Приоритетная задача — работать с экономикой, генетикой, кормами, выстраивать систему ветеринарии, зоотехнии. Хорошая цена, сокращающийся долгий период до коронавируса, позволила меньше думать о затратах и эффективности, но так будет не всегда - нужно это четко понимать.

Ситуация с коронавирусом формирует новую реальность в торговле, логистике, производстве. Главный риск для индустрии - снижения спроса - будет происходить на фоне продолжающегося роста объемов сырья, увеличения запасов «долгоиграющих» молочных продуктов, роста себестоимости.

Дефицит спроса на российском молочном рынке при росте производства сырья будет, по нашим оцен-

Динамика и структура производства  
товарного молока в Российской Федерации



кам, оказывать серьезное давление на закупочные цены на сырое молоко. В условиях роста себестоимости это, конечно, может негативно отразиться на сельскохозяйственных товаропроизводителях. По нашим прогнозам, будут расти товарные запасы готовой молочной продукции (сухое молоко, сыры, сливочное масло). С высокой вероятностью стоит ожидать замедления темпов роста производства готовой молочной продукции.

Фактором стабилизации рынка может выступить оптимизация импортных поставок, продолжение курса на импортозамещение и реализация экспортного потенциала.

Среди системных проблем, которые создают риски для дальнейшего развития сектора, мы отмечаем административные барьеры: новые экологические нормы для предприятий, дублирование систем просле-

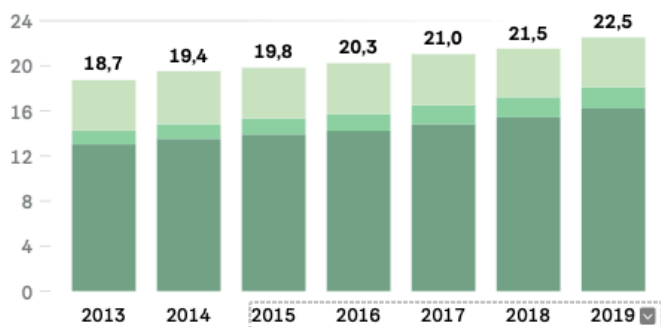
живаемости для готовой продукции, лицензирование использования вторичных ресурсов на фермах (навоза и тд). Мы также считаем своими целями на 2020 год «объединение» закупок молочной категории через систему государственных закупок, исключение всех продуктов с растительными компонентами из молочных технических регламентов, а также развитие экспортного потенциала.

Союзмолоко приглашает всех молочников объединяться для защиты интересов нашего бизнеса и консолидации усилий. Сегодня в союз напрямую входит порядка 200 организаций и 15 ассоциаций. В ближайшие годы мы будем серьезно усиливать работу в этом направлении. Региональные союзы должны быть сильными, быть авторитетами на своем уровне, объединять производителей и переработчиков, а потом в дальнейшем входить в федеральный союз. Только так все мы сможем эффективно работать.



### Динамика и структура производства товарного молока в Российской Федерации

млн т.



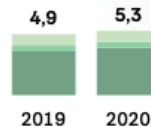
**+15,2%**  
рост с 2013  
по 2019 г.

**+2,3%**  
рост за 2018 г.

**+4,5%**  
рост за 2019 г.

Только первый  
квартал года:  
январь — март

**+7,3%**



кам, оказывать серьезное давление на закупочные цены на сырое молоко. В условиях роста себестоимости это, конечно, может негативно отразиться на сель-

живаемости для готовой продукции, лицензирование использования вторичных ресурсов на фермах (навоза и т.п.). Мы также считаем своими целями на 2020 год

## Компании региона:

### Переработчики

Фиолетовый фон

### Производители

Жёлтый фон

Объем переработки

□ X тыс. тонн

Объем готовой продукции

■ X тыс. тонн.

ИНН

0000000000

Доминирующая порода

Черно-пестрая

Надой на 1 корову

X тонн

Сельхозгодья

XXXXX га

3111504841

### ООО «Тулчинка.RU»

□ 10,7 тыс. тонн. ■ 14,7 тыс. тонн.

АДРЕС 309926, Белгородская область, Красногвардейский район, с. Засосна, ул. Ленина, 108

РУКОВОДИТЕЛЬ Денисов Алексей Георгиевич

КОНТАКТЫ (47247) 3-10-40

office@tulchinka.ru tulchinka.ru

5040048921 «Hochland SE»

### ООО «Хохланд-Руссланд»

□ 42,6 тыс. тонн. ■ 22,3 тыс. тонн.

АДРЕС 309000, Белгородский район, п. Прохоровка, ул. Мичурина, 48

РУКОВОДИТЕЛЬ Жуланова Светлана Владимировна

КОНТАКТЫ (47242) 2-35-71

rus.pro@hochland.com hochland-ag.de

3121070079 «Томмолоко»

### ЗАО «Томмолоко»

Голштинская — 7,3 тонн, 14914 га

АДРЕС 309085, Белгородская область, район, п. Томаровка, ул. Промышленная

РУКОВОДИТЕЛЬ Ткаченко Ольга Александровна

КОНТАКТЫ (47244) 4-53-30

tommoloko@gmail.com tommoloko.ru

3117005905 «Модекс»

### ООО «Ровеньки-маслосырзавод»

□ 57,6 тыс. тонн. ■ 14,1 тыс. тонн.

АДРЕС 309740, Белгородская область, Ровенький район, п. Ровеньки, ул. М. Горького, 135

РУКОВОДИТЕЛЬ Заскалько Леонид Николаевич

КОНТАКТЫ (47238) 5-62-87

ogloblinan@bk.ru

3124011000 «Пармалат С.П.А.»

### АО «БМК»

□ 120,4 тыс. тонн. ■ 88,9 тыс. тонн.

АДРЕС 308032, Белгородская область, г. Белгород, ул. Привольная, 5

РУКОВОДИТЕЛЬ Лоренцо Трашинелли

КОНТАКТЫ (4722) 35-90-52

bmk@parmalat.ru bg-moloko.ru

3121183308 «Зеленая Долина»

### ООО «АПХ «Зеленая Долина»

Голштинская — 8,8 тонн, 48311 га

АДРЕС 308 009 г. Белгород, пр.Славы, 1, офис 12

РУКОВОДИТЕЛЬ Юдин Сергей Викторович

КОНТАКТЫ (4722) 73 23 90

company@zdmil.ru http://zelenaya-dolina.ru

3120000110

### ОАО «Шебекинский маслозавод»

□ 9,4 тыс. тонн. ■ 8 тыс. тонн.

АДРЕС 309209, Белгородская область, г. Шебекино, ул. Фрунзе, 11

РУКОВОДИТЕЛЬ Масленников Николай Иванович

КОНТАКТЫ (47240) 3-00-01

3122000035 «РЕННА»

### ЗАО «АМКК»

□ 78,3 тыс. тонн. ■ 60,5 тыс. тонн.

АДРЕС 309855, Белгородская область, Алексеевский район, г. Алексеевка, ул. Тимирязева, 10

РУКОВОДИТЕЛЬ Никитенко Иван Сергеевич

КОНТАКТЫ (47241) 3-50-35

3108007014 «Агро-Белогорье»

### ООО «Грайворонская молочная»

Голштинская — 9 тонн, 7450 га

АДРЕС 309370, Белгородская область, район, с. Мокрая Орловка, ул. Грайворонская

КОНТАКТЫ (47241) 3-50-35