









# Digitaler Freigabeprozess für Ihre Belege



Dokumente in den Flowwer „uploaden“



oder 

-  **Upload**  
Laden Sie einen neuen Beleg zur Weiterverarbeitung.
-  **Nicht zugewiesene Belege**  
Diese Belege müssen noch mit Angaben vervollständigt werden.
-  **Warten auf Ihre Freigabe**  
Hier sehen Sie die durch Sie noch nicht freigegebenen Belege und können über das Logbuch deren Fortschritt verfolgen.
-  **Freigegebene Belege**  
Diese Belege können an den Berater gesendet werden.
-  **Abgelehnte Belege**  
Bitte prüfen Sie diese Belege. Sie können den Beleg aktualisieren oder löschen.
-  **Aktive Belege**

Um die Funktion ausführen zu können benötigt der Benutzer das Recht Belege hochladen in der Benutzerverwaltung.

### Berechtigungen

Belege hochladen



Datei zu Flowwer hochladen

+ Datei zu Übertragungsliste hinzufügen

Ziehen Sie die Dateien zur Übertragung direkt hier her



Sie können entweder aus dem Dateisystem einen oder mehrere Belege auswählen und laden

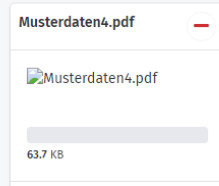
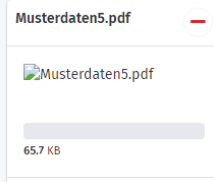
Oder per Drag & Drop PDF Belege direkt hier auf diese Fläche ziehen.

Datenübertragung starten

## Datei zu Flowwer hochladen

[+ Datei zu Übertragungsliste hinzufügen](#)

Ziehen Sie die Dateien zur Übertragung direkt hier her



Ihre Belege werden im Fenster angezeigt.

Starten Sie die Übertragung hier

[↑ Datenübertragung starten](#)

## Datei zu Flowwer hochladen

[+ Datei zu Übertragungsliste hinzufügen](#)

Ziehen Sie die Dateien zur Übertragung direkt hier her

Musterdaten5.pdf

Musterdaten5.pdf

Upload OK - Beleg bearbeiten

65.7 KB

Musterdaten4.pdf

Musterdaten4.pdf

Upload OK - Beleg bearbeiten

63.7 KB



Der erfolgreiche Upload wird mit einem grünen Balken angezeigt.

Sie können nun weitere Belege laden oder zur Floww- Zuweisung wechseln, klicken Sie hierfür direkt auf „Upload OK – Beleg bearbeiten“

[↑ Datenübertragung starten](#)

## Support

Bei Fragen oder Problemen wenden Sie sich bitte an unseren kostenpflichtigen flowwer Support

[support@flowwer2.de](mailto:support@flowwer2.de)

