

Friends of Hue
Smart Switch

Kurzanleitung

SE\IC

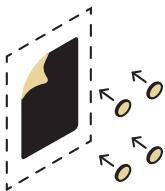


Erfordert eine Philips Hue Bridge (v2)
und die Philips Hue App für Android
oder iOS zur Ersteinrichtung.



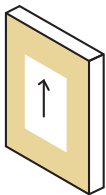
Mehr Informationen erhältst du auf meethue.com

Anbringung und Einrichtung deines neuen Schalters



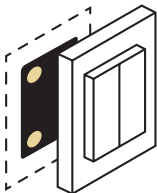
1. Wähle einen Ort deiner Wahl

Du kannst deinen Schalter auf jeder flachen Oberfläche wie einem Tisch benutzen. Alternativ kannst du den Schalter auch an einer Wand anbringen. Wähle hierzu einen sauberen und trockenen Ort. Ziehe nun die weiße Rückseite der im Lieferumfang enthaltenen, schwarzen Klebefolie ab. Klebe die Folie an die Stelle, an der sich Dein Schalter später befinden soll. Klebe je einen Klebepunkt auf jeden der dafür vorgesehenen Bereiche in den Ecken der Folie. →



2. Richte den Schalter aus

Richte Deinen Friends of Hue Smart Switch auf der schwarzen Klebefolie aus und achte darauf, dass Dein Friends of Hue Smart Switch in die richtige Richtung zeigt (der Pfeil auf der Rückseite sollte nach oben zeigen).



3. Befestige den Schalter an der Wand

Entferne nun die Schutzfolie von den Klebepunkten und drücke die Rückseite Deines Friends of Hue Smart Switchs fest auf die Folie.



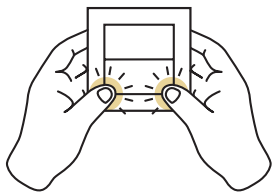
4. Installiere deinen neuen Schalter

Use the Philips Hue App on your mobile device to set up your switch.

1. Öffne die **Philips Hue App**
2. Klicke auf **Einstellungen**
3. Wähle die Option **Zubehör einrichten**
4. **Friends of Hue Schalter** auswählen
5. **Senic Friends of Hue Switch** auswählen
6. Nutze die Philips Hue App um deinen Schalter einzurichten. Die App wird dich nun durch die Konfiguration deines Switches führen.

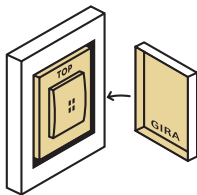
Nutzung der Einzelwippe*

* Achte darauf, dass Du den Smart Switch mit der Philips Hue App zuerst als Doppelwippe einrichtest, bevor Du sie mit der Einzelwippe ersetzt



1. Entferne die Doppelwippe

Durch festen Druck auf die mittleren äußeren Ränder kannst du die Wippen aus dem Rahmen lösen.



2. Schalter & Einzelwippe ausrichten

Achte beim Ausrichten darauf, dass Du die Wörter **Top** auf der Innenseite des Schalters und **Gira** auf der Innenseite der Einzelwippe lesen kannst.



3. Einzeltaste montieren

Drücke nun einfach mit beiden Daumen fest auf die Mitte des der Einzelwippe bis die Taste einrastet.



4. Einrichtung in der Hue App

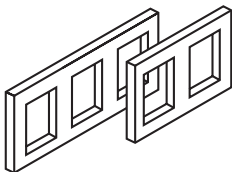
In der Philips Hue App wird Dir wie bisher die Doppelwippe angezeigt werden. Allerdings verfügt nun nur die rechte Seite des angezeigten Schalters über Funktionen wie **Ein/Aus** und **Dimmen**.



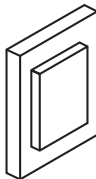
Bitte wirf Deine Doppelwippe nicht weg. Du brauchst sie wieder, wenn Du Dein Philips Hue System verändern oder neu einrichten möchtest.

Die Funktionen der Einzelwippe beschränken sich auf einen Raum und bestehen aus: "An/Aus" und Dimmen.

Weitere erhältliche Accessories



Schalterrahmen
für multiple
Schalter



Frontplatten mit
einer Wippe

Über **senic.com** sind Frontplatten mit einer Wippe und Schalterahmen für mehrere Schalter erhältlich. Entdecke neue Möglichkeiten, wie Du eine intelligente Lichtsteuerung in Dein Zuhause integrieren kannst.

Kontaktiere Uns

Du hast Anregungen, Feedback, Fragen? Setz Dich direkt mit unserem Team von Senic in Verbindung:
hi@senic.com.

Weitere Informationen bzgl. Geschäftsbedingungen, Verkauf, Rückgabe, Garantien, Software-Bestimmungen und Endbenutzervereinbarung findest Du unter www.senic.com/legal.

Support and FAQ

www.senic.com/help

Allgemeine Geschäftsbedingungen

www.senic.com/legal

Product Information

GEBRAUCH

Erfordert eine Philips Hue Bridge (v2) und eine Philips Hue App für Android oder iOS zur Ersteinrichtung. Mehr Informationen hierzu, erhältst Du unter meethue.com.

Dieses Produkt ist kompatibel mit Apple HomeKit über die Hue Bridge.

DATENSCHUTZBESTIMMUNGEN

Die vollständigen Datenschutzbestimmungen und allgemeinen Geschäftsbedingungen sind erhältlich unter www.senic.com/legal.

Bitte beachte, dass Signify über die Hue-Bridge auch Zugriff auf Deine persönlichen Daten und Nutzungsdaten hat. Wenn Du wissen möchtest, wie Signify Deine persönlichen Daten und Nutzungsdaten verarbeitet, lies Dir bitte die Datenschutzhinweise und Nutzungsbedingungen von Signify aufmerksam durch. Diese erhältst Du unter: www.meethue.com.

INFORMATIONEN BEZÜGLICH GENEHMIGUNGEN UND NORMEN

Alle Regionen

Modifikationen am Produkt, die nicht ausdrücklich von der Senic GmbH genehmigt wurden, können zum Verlust der Betriebserlaubnis für dieses Produkt führen.

Europa – EU-Konformitätserklärung

Senic GmbH, Pfuelstrasse 5, Berlin DE 10997 versichert in alleiniger Verantwortung, dass die Produkte Friends of Hue Smart Switch, Modellnummer (n) FOH-BL, FOH-WH den folgenden Normen entsprechen:

- EN301489-17:V3.2.0
- EN61000-6-2:2005
- EN61000-6-4:2007+A1:2011
- EN300328:V2.1.1
- EN60950-1:2006+A11:2009+A1:2010+A12:2011+A2:2013
- EN60669-1:2018
- EN62479:2010

gemäß den Bestimmungen der Richtlinien 2014/53/EU.

Eine Kopie der EU-Konformitätserklärung ist auf unserer Webseite unter www.senic.com/compliance erhältlich.

Nordamerika – Konformität mit FCC & IC

Enthält: FCC ID: SZV-PTM215Z

Enthält: IC: 5713A-PTM215Z

IC-Anforderungen (Kanada)

Entspricht den kanadischen ICES-003 und auch Teil 15 der FCC Bestimmungen. Der Betrieb unterliegt den folgenden Bedingungen: (1) Dieses Gerät darf keine schädlichen Interferenzen verursachen, und (2) dieses Gerät muss alle empfangenen Interferenzen aufnehmen, einschließlich Interferenzen, die einen unerwünschten Betrieb verursachen können.

Cet appareil numérique de la classe B est conforme à la norme NMB-003 du Canada ainsi qu'aux CNR d'Industrie Canada applicables aux appareils radio exempts de licence. L'exploitation est autorisée aux deux conditions suivantes: (1) l'appareil ne doit pas produire de brouillage, et (2) l'utilisateur de l'appareil doit accepter tout brouillage radioélectrique subi, même si le brouillage est susceptible d'en compromettre le fonctionnement.

Die Abkürzung „IC“ vor der Zertifizierungsnummer weist ausschließlich darauf hin, dass das Gerät den technischen Spezifikationen von Industry Canada entspricht.

Modifikationen am Produkt, die nicht ausdrücklich von der Senic GmbH genehmigt wurden, können zum Verlust der Betriebserlaubnis für dieses Gerät führen.

FCC-Anforderungen (USA)

Siehe Konformität mit FCC & IC.

HINWEIS: Dieses Gerät wurde getestet und entspricht den Grenzwerten gemäß Teil 15 der FCC-Vorschriften für digitale Geräte der Klasse B. Diese Grenzwerte wurden entwickelt, um in häuslichen Installationen einen angemessenen Schutz vor schädlichen Störungen zu gewährleisten. Dieses Gerät erzeugt, verwendet und verbreitet Hochfrequenzenergie und kann bei unsachgemäßer Installation und Verwendung schädliche Funkstörungen verursachen. Es kann jedoch nicht garantiert werden, dass nach der Installation keine Störungen auftreten. Falls dieses Gerät den Radio- oder Fernsehbetrieb stört (Überprüfung durch Aus- und Einschaltung des Geräts), kannst Du versuchen, diese Störungen anhand einer der nachfolgenden Maßnahmen zu beseitigen:

- Antenne umsetzen oder neu ausrichten
- Abstand zwischen Gerät und Empfänger erhöhen
- Gerät mit einer Steckdose verbinden, die sich nicht im Kreislauf des Empfängers befindet
- Hilfestellung vom Händler oder einem erfahrenen Radio-/Fernsehtechniker in Anspruch nehmen

SICHERHEITSHINWEISE

Wichtige Sicherheitsinformationen:

- Diese Anleitungen lesen, befolgen und aufbewahren.
- Beachte alle Warnungen.
- Verwende die Produkte von Senic nicht in der Nähe von Wasser; sie sind weder spritz- noch tropfwasserdicht. Stelle keine mit Flüssigkeit gefüllten Gegenstände wie Vasen auf oder in die Nähe der Senic-Produkte.
- Reinige das Produkt nur mit einem trockenen, weichen Lappen. Lösungsmittel und Haushaltsreiniger können die Oberfläche Deines Senic-Produkts beschädigen.
- Installiere oder befestige Dein Senic-Produkt nicht in der Nähe von Wärmequellen, wie z.B. Heizkörper, Wärmespeicher, Öfen oder andere wärmeerzeugende Geräte (einschließlich Verstärker).
- Verwende nur von der Senic GmbH vorgegebene Zubehörteile und Netzteile.
- Falls Du Probleme mit Deinem Friends of Hue Smart Switch hast, wende Dich bitte umgehend an Senic unter support@senic.com. Versuche bitte nicht, die Senic Produkte selbst zu reparieren.
- Sollten an Deinem Senic-Produkt Fehlfunktionen auftreten, setz Dich bitte via support@senic.com mit uns in Verbindung. Versuche niemals, ein nicht funktionierendes Produkt zu verwenden oder zu reparieren.
- Die Produkte von Senic enthalten Komponenten, die elektromagnetische Felder erzeugen. Diese Felder und die in den Senic-Produkten enthaltenen Magnete können den Betrieb bestimmter medizinischer Produkte stören, u.a. Herzschrittmacher und Defibrillatoren. Halte zwischen Deinem medizinischen Gerät und dem Senic-Produkt einen entsprechenden Abstand ein.
- Die Produkte von Senic werden nicht empfohlen für den Gebrauch durch Kinder unter 8 Jahren sowie durch Personen mit eingeschränkten körperlichen, sensorischen oder geistigen Fähigkeiten, außer, wenn diese beaufsichtigt oder über den sicheren Gebrauch des Geräts angeleitet werden und die damit einhergehenden Gefahren verstehen.

EINGESCHRÄNKTE GARANTIE

Online-Support erhältst Du unter www.senic.com/help.

Gemäß den geltenden gesetzlichen Bestimmungen entsorgen.

Das WEEE-Symbol bedeutet, dass Dein Friends of Hue Smart Switch vom normalen Hausmüll getrennt entsorgt werden muss.

Wenn Dein Friends of Hue Smart Switch das Ende seiner Lebensdauer erreicht hat, bringe ihn bitte zu einer dafür vorgesehenen Abfallsammelstelle in Deiner Nähe. Auf diese Weise kann er sicher entsorgt bzw

recycelt werden und Du schonst damit die natürlichen Ressourcen, schützt die menschliche Gesundheit und hilfst der Umwelt.

Der Betrieb innerhalb des 2400 MHz Frequenzbereichs ist auf den Innengebrauch beschränkt.

Zwischen dem Nutzer und dem Gerät, einschließlich der Antenne während der Nutzung am Körper, muss ein Mindestabstand von 20 cm eingehalten werden, um (innerhalb von Europa) den Anforderungen für Hochfrequenzstrahlung gerecht zu werden.

Apple und das Apple Logo sind in den USA und anderen Ländern eingetragene Markenzeichen von Apple Inc.

Der App Store ist eine Dienstleistungsmarke von Apple Inc.

Google Play ist ein Markenzeichen von Google Inc.

Hue, Friends of Hue und alle zugehörigen Logos sind Marken der Signify Holding.

Philips ist eine Marke von Koninklijke Philips N.V.

DIESE EINGESCHRÄNKTE GARANTIE ENTHÄLT WICHTIGE INFORMATIONEN BEZÜGLICH DEINER RECHTE UND PFLICHTEN, SOWIE EINSCHRÄNKUNGEN UND HAFTUNGSAUSSCHLÜSSE, DIE IM RAHMEN DER ALLGEMEINEN GESCHÄFTSBEDINGUNGEN AB KAUF DES SENIC-PRODUKTS FÜR DICH GELTEN.

Diese eingeschränkte Garantie gibt Dir bestimmte Rechte. Darüber hinaus hast Du gegebenenfalls je nach Bundesland, Region oder Geltungsbereich noch andere Rechte. Dazu gehören u.a. die Rechte gemäß Richtlinie 99/44/EC des Europäischen Parlaments in Bezug auf bestimmte Aspekte des Verbrauchsgüterverkaufs und dazugehöriger Garantien sowie andere Verordnungen, die den Verkauf von Waren regeln.

Die Ausschlüsse und Einschränkungen der Haftung im Rahmen dieser eingeschränkten Garantie gelten im rechtlich zulässigen Rahmen.

Um einen vollständigen Überblick über Deine gesetzlichen Rechte zu erhalten, bezieh Dich bitte auf die in Deinem Geltungsbereich gültigen Gesetze oder wende Dich an eine Verbraucherschutzstelle vor Ort. Diese eingeschränkte Garantie gilt zusätzlich zu Deinen gesetzlichen Rechten bezüglich der Produkte und hat keine Auswirkungen auf Deine gesetzlichen Rechte.

1. Bedingungen der eingeschränkten Garantie

Die Senic GmbH („Senic“) garantiert dem Eigentümer des mitgelieferten Produkts, dass das in der Verpackung enthaltene Produkt („Produkt“) für einen Zeitraum von zwei Jahren ab Lieferdatum nach dem ursprünglichen

Kauf im Einzelhandel („Garantiezeit“) frei von Material- und Herstellungsfehlern ist. Falls das Produkt innerhalb der Garantiezeit nicht die Bedingungen dieser eingeschränkten Garantie erfüllt, wird Senic nach eigenem Ermessen entweder (a) das beschädigte Produkt bzw. Einzelteil reparieren oder ersetzen oder (b) die Rückgabe des Produkts akzeptieren und den vom Originalkäufer bezahlten Kaufpreis für das Produkt zurückerstatten. Reparatur und Ersatz können, nach eigenem Ermessen von Senic und im Rahmen der im Geltungsbereich geltenden Gesetze, unter Verwendung eines neuen oder instandgesetzten Produkts bzw. Einzelteils durchgeführt werden. Falls das Produkt oder das im Produkt verwendete Einzelteil nicht mehr verfügbar sind, kann Senic nach eigenem Ermessen das Produkt durch ein ähnliches Produkt mit ähnlicher Funktionsweise ersetzen. Für Produkte, die im Rahmen dieser eingeschränkten Garantie repariert oder ersetzt wurden, gelten die Bedingungen dieser eingeschränkten Garantie für eine Länge von (a) neunzig (90) Tagen ab Lieferdatum des reparierten bzw. ersetzten Produkts oder (b) für die Dauer der verbleibenden Garantiezeit. Diese eingeschränkte Garantie kann vom ursprünglichen Käufer an den nächsten Eigentümer übertragen werden; die Dauer bzw. der Umfang der Garantie verlängert bzw. erweitert sich durch die Übertragung jedoch nicht.

2. Zufriedenheitsgarantie und Rückgabebedingungen

Falls Du der ursprüngliche Käufer des Produkts bist und Du aus irgendeinem Grund nicht mit dem Produkt zufrieden bist, kannst Du das Produkt innerhalb von dreißig (30) Tagen ab Datum des Kaufs über die Webseite www.senic.com auf eigene Kosten und im Originalzustand zurücksenden und den Kaufpreis vollständig erstattet bekommen.

3. Garantiebedingungen – Inanspruchnahme von Garantieleistungen im Rahmen dieser eingeschränkten Garantie

Bevor Ansprüche im Rahmen dieser eingeschränkten Garantie geltend gemacht werden können, muss der Eigentümer des Produkts (a) Senic innerhalb der Garantiezeit über die Webadresse www.senic.com/help über den vermeintlichen Anspruch informieren und eine Beschreibung der vermeintlichen Fehlfunktion bereitstellen und (b) allen Rücksendungsanweisungen von Senic Folge leisten.

Senic hat im Rahmen der Garantie keine Verpflichtungen bzgl. des zurückgesandten Produkts, sofern es – nach eigenem vernünftigen Ermessen sowie nach Überprüfung des zurückgesandten Produkts – feststellt, dass es sich bei dem Produkt um ein unzulässiges Produkt (siehe Definition weiter unten) handelt. Der Eigentümer trägt alle Rücksendungskosten für das Produkt, einschließlich der Wertminderung.

4. Situationen, die nicht unter diese Garantie fallen

Diese eingeschränkte Garantie erstreckt sich nicht auf die folgenden Situationen (zusammengefasst „nicht zulässige Produkte“): Produkte, die als „Muster“ oder „Nicht für den Verkauf“ gekennzeichnet sind, oder Produkte, die „ohne Mängelgewähr“ verkauft werden; Produkte, die folgenden Situationen

ausgesetzt wurden: (a) Modifikationen, Änderungen, Manipulationen, oder unsachgemäße Wartung oder Reparatur; (b) Handhabung, Lagerung, Installation, Tests oder Verwendung unter Nichtbeachtung der Bedienungsanleitung oder anderer von Senic bereitgestellten Anleitungen; (c) Missbrauch oder Fehlanwendung des Produkts; (d) Ausfall, Fluktuation oder Unterbrechung der Stromversorgung oder des Telekommunikationsnetzwerks; oder (e) höhere Gewalt, u.a. Gewitter, Flut, Tornado, Erdbeben oder Hurrikan. Diese eingeschränkte Garantie erstreckt sich nicht auf Verbrauchsteile, einschließlich Batterien, es sei denn der Schaden basiert auf Material- oder Herstellungsfehler des Produkts oder der Software (auch wenn solche Verbrauchsteile oder Software mit dem Produkt verpackt bzw. verkauft werden). Senic empfiehlt nur die Inanspruchnahme von autorisierten Kundendienstwerkstätten für die Durchführung von Wartungsarbeiten und Reparaturen. Bei nicht autorisierter Verwendung des Produkts oder der Software können die Produktleistung beeinträchtigt und dadurch diese eingeschränkte Garantie ungültig werden.

5. Gewährleistungsausschluss

Abgesehen von den bereits in dieser eingeschränkten Garantie erläuterten Ausführungen, und soweit gesetzlich zulässig, lehnt Senic alle ausdrücklichen, stillschweigenden und gesetzlichen Garantien und Bedingungen im Bezug auf das Produkt ab, einschließlich stillschweigender Garantien der Marktgängigkeit und Eignung für einen bestimmten Zweck. Sofern gesetzlich zulässig, begrenzt Senic die Dauer für jede Art von geltenden stillschweigenden Garantien oder Bedingungen auf die Dauer dieser eingeschränkten Garantie.

6. Schadensbegrenzung

Zusätzlich zu oben genannten Gewährleistungsausschlüssen haftet Senic unter keinen Umständen für Neben- oder Folgeschäden, oder für indirekte, exemplarische oder spezielle Schäden, einschließlich Schäden aufgrund von Daten- oder Gewinnverlusten als Folge von bzw. im Zusammenhang mit dieser eingeschränkten Garantie oder diesem Produkt. Die kumulative Haftung seitens Senic als Folge von oder im Zusammenhang mit dieser eingeschränkten Garantie oder diesem Produkt erstreckt sich maximal auf den tatsächlich vom ursprünglichen Käufer für das Produkt bezahlten Kaufpreis.

7. Haftungsbegrenzung

Sofern in Anspruch genommen, stellt Dir die von Senic Inc. und dessen Tochtergesellschaft Senic GmbH bereitgestellten Online-Dienste („Dienste“) Informationen („Produktinformationen“) bezüglich Deines Senic-Produkts oder anderer mit Deinem Produkt verbundener Peripheriegeräte („Peripheriegeräte“) bereit. Die Art des möglicherweise mit Deinem Produkt verbundenen Peripheriegeräts kann sich mit der Zeit ändern. Ohne die Allgemeingültigkeit oben genannter Ausschlussklauseln einzuschränken, werden Dir alle Produktinformationen für ein besseres Verständnis sowie „ohne Mängelgewähr“ und „auf Basis der Verfügbarkeit“ bereitgestellt. Die Verfügbarkeit, Richtigkeit oder Zuverlässigkeit der Produktinformationen oder die Zusicherung, dass die Produktinformationen oder die Nutzung der Dienste

oder des Produkts Deinem Zuhause Sicherheit bieten, wird von Senic oder dessen Tochterunternehmen weder repräsentiert noch garantiert oder gewährleistet. Du verwendest alle Produktinformationen, die Dienste und das Produkt nach eigenem Ermessen und auf eigenes Risiko, und nur Du allein bist verantwortlich für (und befreist Senic und dessen Tochterunternehmen von der Haftung für) jede Art von Verlust, Haftung oder Schäden, einschließlich in Bezug auf Verkabelung, Einrichtung, Elektrizität, Heim, Produkt, Peripheriegeräte, Computer, Handy und alle anderen Gegenstände und Haustiere in Deinem Zuhause, die durch die Nutzung der Produktinformationen, Dienste oder des Produkts verursacht werden. Die von den Diensten bereitgestellten Produktinformationen sind kein Ersatz für das direkte Einholen der Informationen.

8. Ausnahmen von dieser eingeschränkten Garantie

Einige Geltungsbereiche verbieten Einschränkungen bezüglich der Dauer stillschweigender Garantien oder spezifische Ausschlüsse. Einige der oben genannten Einschränkungen gelten daher möglicherweise nicht für Dich. Falls ein Gericht oder eine entsprechende Behörde entscheidet, dass eine dieser Einschränkungen nicht durchsetzbar ist, dann gilt diese so weit als geändert an, wie es nach geltendem Gesetz für die Durchsetzung unbedingt erforderlich ist. Falls solch eine Änderung nicht möglich ist, dann gilt die betroffene Regelung als erloschen. Modifikationen oder Löschungen haben keine Auswirkung auf die Gültigkeit der restlichen eingeschränkten Garantie.

9. Kontakt

Fragen bezüglich dieser Garantie richtest Du bitte an die Senic GmbH an die unter www.senic.com/help angegebene Adresse.