



Encuesta Nacional de  
Condiciones de Vida

---

# EL DERECHO A LA EDUCACIÓN

---

2014-2018



Retrocede la  
expansión en el  
acceso y aumentan  
los riesgos de  
exclusión.

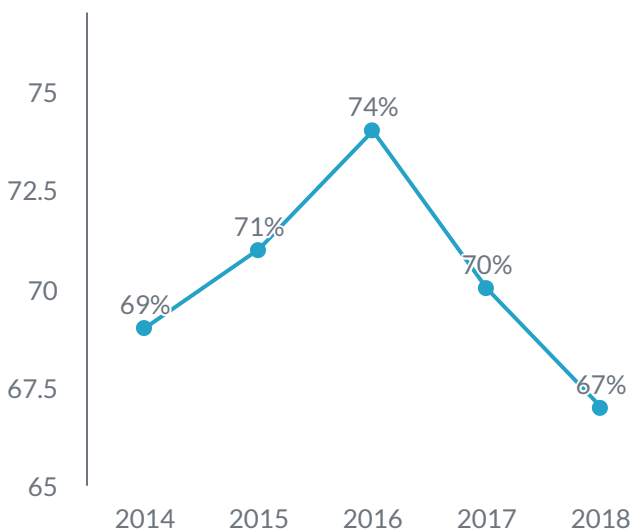




# La expansión en el acceso a la educación retrocede y crecen los riesgos de exclusión



Venezuela. Porcentajes de población de 3 a 24 años que asistieron a un centro de enseñanza. ENCOVI 2014 - 2018



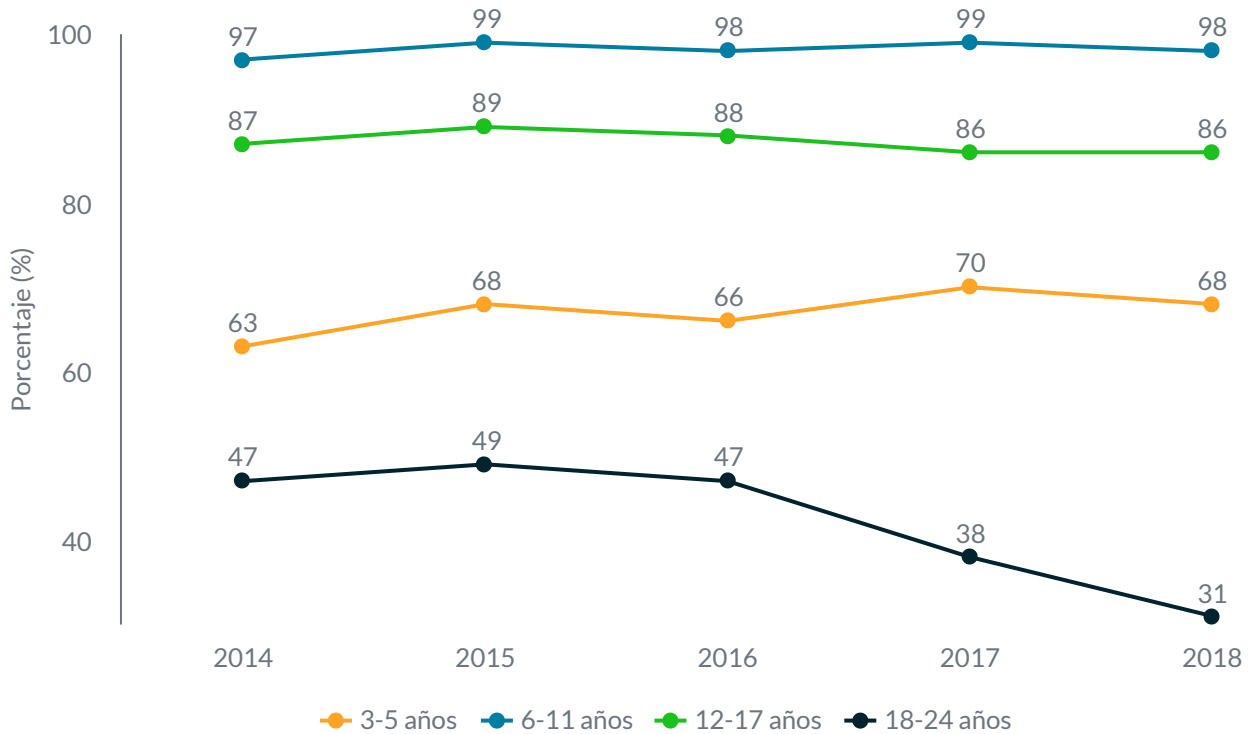
## MERMA LA COBERTURA EDUCATIVA

La masificación en el acceso a la educación formal, que se logró durante la década 2000 en medio de un contexto de expansión de los ingresos, terminó agotándose sin haberse implantado las reformas estructurales que se necesitaban para garantizar el derecho a una educación de calidad para todos, particularmente los grupos más vulnerables. Las tasas de asistencia entre la población de 3 a 24 años revelan así retrocesos en la cobertura educativa.



# Asistencia escolar por grupos de edad

Venezuela. Porcentaje de población que asiste a un centro de enseñanza por grupos de edad. ENCOVI 2014 - 2018.



## UNA DEUDA PENDIENTE: LA UNIVERSALIZACIÓN DEL ACCESO A LA EDUCACIÓN

- El acceso universal solamente es alcanzado entre la población de 6 a 11 años .
- La cobertura educativa en los tramos de 3 a 5 y 12 a 17 años tocó techo aún lejos de la meta de inclusión plena.



**1 millón 90 mil**

niños, niñas y adolescentes  
(3 a 24 años)

**no asistieron**

a un centro educativo en el 2018



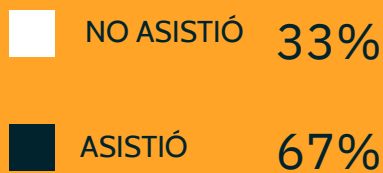


# niños de 3 a 5 años

asistencia escolar



**1** de cada **3**  
niños se vió  
**PRIVADO**  
del acceso a la  
educación



promedio 2014 - 2018

“ Un déficit de cobertura aún más notable se registra en el grupo de 3 a 5 años

Todavía cerca de un tercio de niños y niñas se mantienen privados del apresto que brinda la educación inicial para el desarrollo de competencias que sirven de base para alcanzar mejor desempeño en los niveles de estudios subsiguientes.





# jóvenes entre 18 y 24 años

asistencia escolar

2016



1 de cada 2

2018



1 de cada 3

jóvenes entre 18 y 24 años  
**ASISTIÓ**  
a una institución educativa

la cobertura educativa

**DISMINUYÓ**

▼ **16 PP**

puntos porcentuales

entre el 2016 y el 2018

“ la privación del  
derecho a la  
educación aumenta  
para los jóvenes  
venezolanos





## Persisten algunas inequidades



### DISPARIDADES DE GÉNERO Y RIESGOS DE EXCLUSIÓN

La ENCOVI no ha mostrado disparidades de género en los riesgos de exclusión educativa entre la población en edades de acceso a la educación primaria y media (6 a 17 años), no obstante, la población femenina tiene una propensión mayor a prolongar su permanencia en el sistema educativo.

Esa preeminencia femenina que se ve reflejada en los IPG (de 18 a 24 años) se ha reducido a tasas de cobertura solamente 10% más altas, cuando en el 2015 eran 30% superiores a las de sus pares masculinos.

“ las mujeres tienden a permanecer en el sistema educativo más que los hombres



Venezuela. Índice de paridad de género (IPG)\* en asistencia para la población de 18 a 24 años. ENCOVI 2014-2018.



\* El índice de paridad de género (IPG), que se calcula en este caso dividiendo la tasa de asistencia de las mujeres entre la tasa de asistencia de los hombres, representa una manera de cuantificar la situación de inequidad entre géneros.





# Disparidades Territoriales

población de 3 a 24 años



Venezuela. Porcentaje de población que asiste a un centro de enseñanza por ámbito geosocial. ENCOVI 2016 - 2018



“ ha disminuido la asistencia escolar en todos los ámbitos geosociales

## RETROCESOS EN LA INCLUSIÓN EDUCATIVA ENTRE LA POBLACIÓN JOVEN

La agudización de la crisis económica conllevó a retrocesos fuertes en la escolarización de la población joven en todos los ámbitos territoriales.

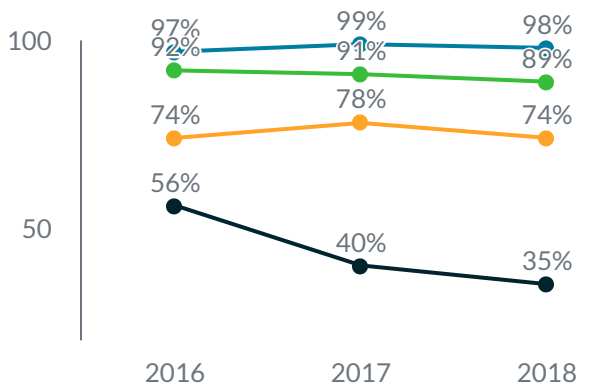
En la Gran Caracas el porcentaje de cobertura perdió 21 pp. y en ciudades grandes 15 pp., así como en las ciudades pequeñas donde cayó 11 pp.



La política de masificación del acceso a la educación universitaria estaba destinada al fracaso por su insostenibilidad, hecho que empeora en un contexto de crisis.

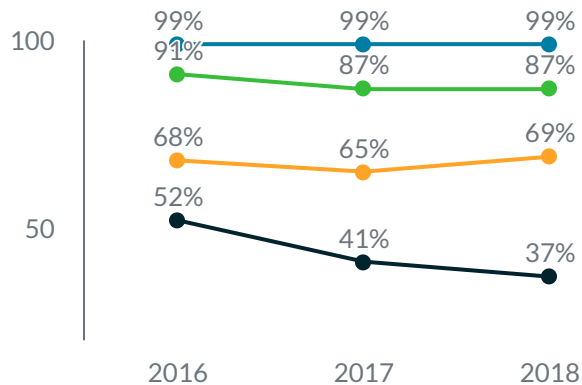
Venezuela. Porcentaje de población de 3 a 24 años que asiste a un centro de enseñanza por ámbito geosocial y grupos de edad. ENCOVI 2014-2018.

### GRAN CARACAS



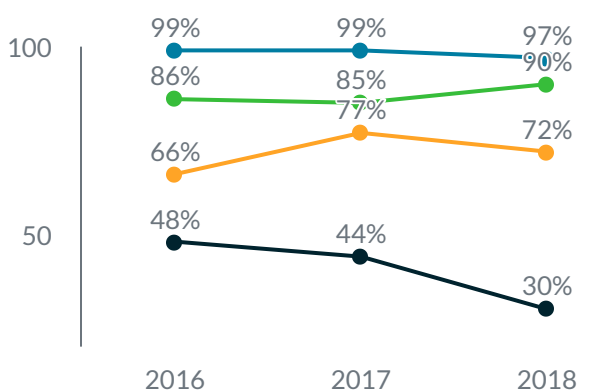
● 3 A 5 años ● 6 A 11 años ● 12 A 17 años ● 18 A 24 años

### CIUDADES PRINCIPALES



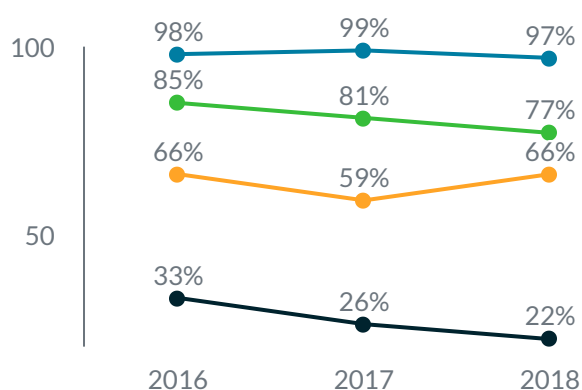
● 3 A 5 años ● 6 A 11 años ● 12 A 17 años ● 18 A 24 años

### CIUDADES MEDIANAS



● 3 A 5 años ● 6 A 11 años ● 12 A 17 años ● 18 A 24 años

### CIUDADES PEQUEÑAS Y CASERÍOS



● 3 A 5 años ● 6 A 11 años ● 12 A 17 años ● 18 A 24 años





# Pérdida de oportunidades en el espectro social



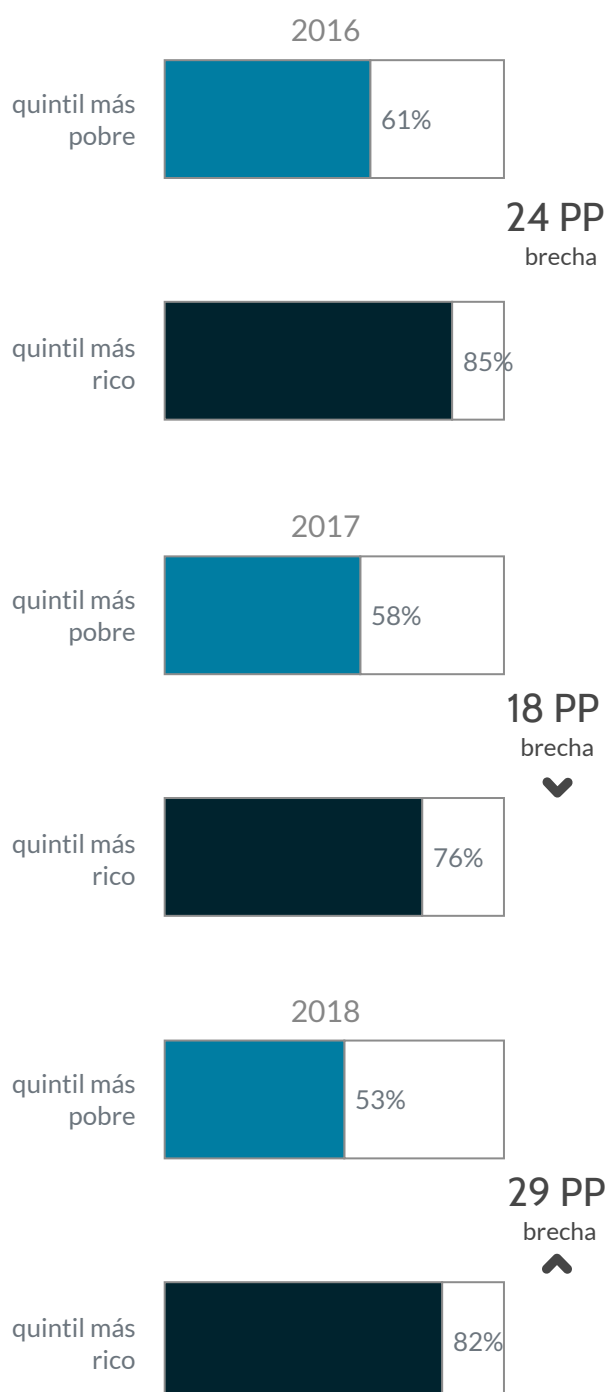
“ los grupos de los extremos del espectro social y la población más vulnerable sufren los mayores riesgos de exclusión educativa

## RIESGOS DE EXCLUSIÓN

Frente a esta nueva y severa recesión económica la interrupción de las trayectorias educativas entre los grupos más vulnerables es indetenible, en la medida que no se cuenta con políticas educativas y sociales efectivas que reduzcan los riesgos de exclusión educativa. Entre la población de 3 a 24 años en su conjunto la probabilidad de acceder a la educación es un 54% más elevada cuando se comparan los grupos extremos del espectro social.

La oferta educativa convencional y no convencional para la población de 18 a 24 años máximamente permitió la incorporación de una quinta parte del estrato social menos aventajado y sólo 12% ha conseguido mantenerse. Entre el quintil más favorecido por su parte, los efectos de la crisis se reflejan en una reducción enorme en el acceso a la educación.

Venezuela. Brechas sociales en el porcentaje de población de 3 a 24 años que asiste a un centro de enseñanza. ENCOVI 2016 - 2018.

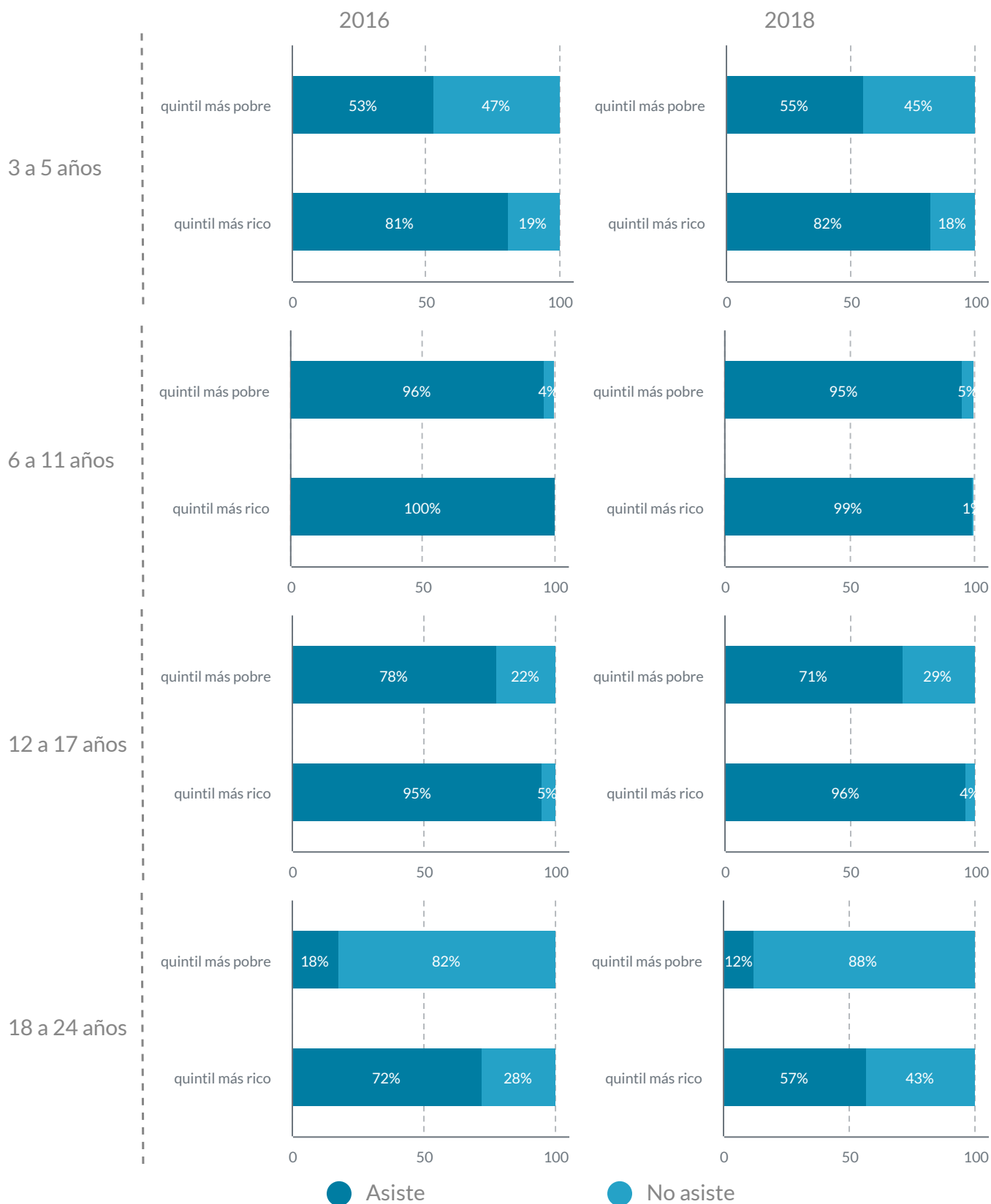


PP = puntos porcentuales



# Asistencia según grupos de edad y quintiles poblacionales

Venezuela. Porcentaje de población que asiste a un centro de enseñanza por grupos de edad y quintil poblacional. ENCOVI 2016 - 2018





# Movilidad hacia la educación pública

población de 3 a 24 años

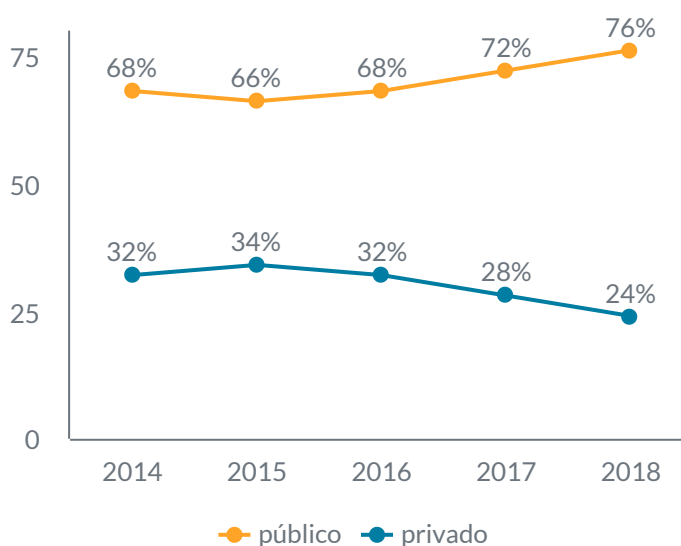


## CAÍDA EN LA ASISTENCIA A PLANTELES PRIVADOS

La ENCOVI había reportado hasta el año 2016 que cerca de 2/3 de la población de 3 a 24 años era atendida por la oferta pública y el otro tercio por la oferta privada. Durante los últimos dos años se identifica un crecimiento en la participación de la población que asiste a un centro de enseñanza de carácter público en razón de que algunas familias han debido realizar ajustes en las economías domésticas para encarar la situación de crisis, hecho que ha obligado a dejar los establecimientos privados.



Venezuela. Distribución de población de 3 a 24 años que asiste a un centro de enseñanza por tipo de plantel. ENCOVI 2014 - 2018.



## DISMINUYEN CADA VEZ MÁS LAS POSIBILIDADES DE ESTUDIAR EN UNA INSTITUCIÓN PRIVADA

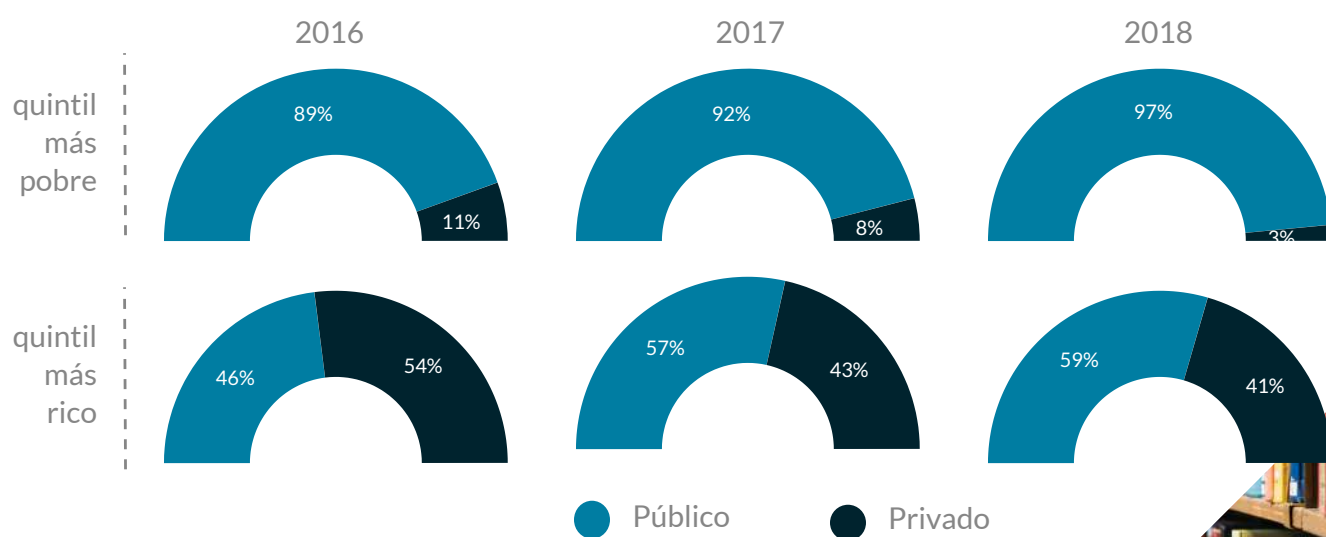
El acceso a la educación privada está claramente relacionado con la capacidad financiera de las familias para afrontar los costos de este tipo de servicios. En el quintil más pobre la mayoría de la población escolarizada es captada por la oferta de planteles públicos.

Contrariamente, en el otro extremo del espectro social la preferencia por la educación privada tiende a ser mayoritaria. Aún así, en tiempos de crisis se reduce la participación a dichos centros.



Para el año 2018 se ha registrado una baja considerable en el porcentaje de población de 3 a 24 años estudiando en instituciones privadas, 41%, frente a 54% reportado apenas 2 años antes.

Venezuela. Porcentaje de población de 3 a 24 años que asiste a un centro de enseñanza. ENCOVI 2016 - 2018.



---

[www.proyectoencovi.com](http://www.proyectoencovi.com)

Encuesta de Condiciones de Vida 2014 -  
2018 (ENCOVI)

Universidad Católica Andrés Bello  
(UCAB),

Instituto de Investigaciones Económicas y  
Sociales (IIES)

Montalbán. Caracas (1020)

Coordinación del Proyecto ENCOVI:  
Anitza Freitez L.

Responsable de Contenido:  
Anitza Freitez L.

Responsable de Diseño:  
Oriana Aparicio T.

---



UCAB  UNIVERSIDAD CATÓLICA  
ANDRÉS BELLO

---