

# KÜCHENRÜCKWÄNDE [2017/18]



**GG**  
GRISSHABER  
GLASSYSTEME



## INHALT

Vorwort	2 – 3
Farbiges Glas	4 – 5
LED-Beleuchtung	6 – 7
Motive	8 – 11

Glas als innovatives Element bringt jede Küche zum Strahlen. Küchenrückwände aus Glas bieten völlig neue Gestaltungsmöglichkeiten. Ob flächig eingefärbt oder als Motivdruck – Ihren Gestaltungsmöglichkeiten sind fast keine Grenzen gesetzt.

Und. Mit der LED-Technik erhalten Sie nicht nur ein außergewöhnliches Arbeitslicht, Sie erzielen auch unglaubliche Beleuchtungseffekte.

Lassen Sie sich inspirieren von unseren Beispielen in dieser Broschüre. Oder seien Sie selbst kreativ und gestalten Sie Ihre Glas-Küchenrückwand.

Marco Griebhaber

# FARBIGES GLAS – AKZENTE FÜR DIE KÜCHE



## TON IN TON ODER KONTRAST


Unifarbene Einscheibensicherheitsgläser mit strahlenden Farben aus dem RAL CLASSIC-Fächer machen aus Ihrer Küche ein einzigartiges Schmuckstück.

Die Drucke sind UV-beständig und befinden sich auf der Glasrückseite. Die Glasoberfläche lässt sich mit dem Glasreiniger ohne Probleme sauber halten.



Wir haben Ihnen neun Farbtöne aus dem RAL CLASSIC-Fächer als Standardlieferprogramm zusammengestellt. Die Produktionszeit beträgt vier Wochen.

Sie produzieren aber auch die anderen Töne des RAL CLASSIC-Fächers für Sie allerdings ist eine kostenpflichtige Bemusterung zwingend erforderlich.




Reinweiß 9010



Eisengrau 7011



Graphitschwarz 9011



Perlweiß 1013



Graualuminium 9007



Weißaluminium 9006



Hellelfenbein 1015



Rubinrot 3003



Gelbgrün 9007

# LED TECHNIK – LICHTBLICK FÜR DIE KÜCHE



Die LED Lichttechnik hat die Beleuchtungstechnik revolutioniert. Die Lebensdauer der LED Leuchtmittel ist um ein vielfaches höher als bei konventionellen Leuchtmitteln. Die Energieeinsparung ist enorm und die Einsatzmöglichkeiten der sehr kleinen LED Leuchten sie fast unendlich.

Mittels Fernbedienung oder App-Steuerung lassen sich die LED-Rückwände farblich auf jede Gefühlslage einstellen. Wechselndes Farbspektrum (RGB), Mischweiß (MW), oder Dauerlicht der einzelne Farben aus dem RGB-Spektrum.

## MEHRERE STEUERUNGSMETHODEN

Neben einer optional erhältlichen Steuerung per Fernbedienung können Sie die LEDs per Wifi Controller über eine App via Smartphone und Tablet. Mit der App „Magic Home“ können Sie den Controller dank Remote-Funktion auch von unterwegs ansteuern. In der App verwalten Sie Leuchtfarbe, Helligkeit und individuelle Farbverläufe und bestimmen Geschwindigkeit und Art des Farbwechsels. Die benötigte App „Magic Home“ können Sie kostenlos im Apple Appstore (ab IOS 6.0) und Google Play Store (ab Android 2.3.3) downloaden.


## RÜCKWAND WIRD ZU LEUCHTBILDERRAHMEN

Unbeleuchtet wirkt Sie wie eine normale Rückwand, beleuchtet erstrahlt Sie zu einem hinterleuchteten Großflächenbild. So setzen Sie Ihre Küche in Szene.

Individuell angepasst bis zu einer Größe von 3.000 x 1.500 mm, lassen sich die Lichtfelder nahezu überall einbauen. Ausschnitte für Schalter, Steckdosen, Rolllädenbänder oder Eckausschnitte werden nach Aufmaß exakt in die Fläche eingepasst.




Kaltweiß



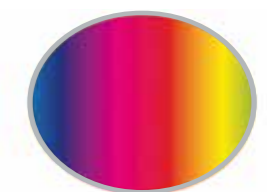
Naturalweiß



Warmweiß



LED Mischweiß



RGB

# MOTIVE, MOTIVE, MOTIVE...



## BILDMOTIVE AUS FOTODATENBANKEN

Neben unseren Dekoren haben Sie auch die Möglichkeit über Fotodatenbanken Ihr passendes Motiv zu finden. Bitte beachten Sie schon bei Ihrer Auswahl, dass das Bildformat zum Format der Rückwand passt. Ein Panoramabild eignet sich bestens für eine längliche und schmale Rückwand, ist jedoch für einen quadratischen Druck ungeeignet. Nicht jedes Dekor kann auch beliebig vergrößert werden.

So wählen Sie ein Bild aus einer Fotodatenbank:

- Rufen Sie eine der bekannten Bilddatenbanken in Ihrem Webbrowser auf.
- Geben Sie einen Suchbegriff ein.
- Über die Suchoptionen können Sie die Auswahl eingrenzen z.B. für Küchenrückwände den Suchfilter mit den Optionen „Panorama“ wählen.
- Wählen Sie Ihr Bild an und stellen Sie die Maßangaben von Pixel auf cm um.
- Nehmen Sie die größten Maße und multiplizieren Sie diese mit drei. Dann erhalten Sie die maximale Druckgröße Ihres Bildes. (Für einen optimalen Druck benötigen wir eine Auflösung von mind. 100 dpi in der Originaldruckgröße.)



## BILDMOTIVE – HOCHWERTIGE OPTIK

Fotomotive aus dem Kochbereich, Skylines der Weltstädte, Landschaftsmotive – Ihren kreativen Ideen sind keine Grenzen mehr gesetzt. Wählen Sie aus unseren Bild-

motiven aus oder suchen Sie sich Motive aus den bekannten Datenbanken aus. Auf Wunsch ist auch der Druck Ihres selbstgemachten Lieblingsfotos möglich. Allerdings muss es ein hoch aufgelöstes Bild sein, um eine optimale Qualität zu erreichen.



Hamburg



Blumenfeld

# LANDSCHAFT, NATUR UND SKYLINES



Kornfeld



Wald



Sonnenblumen



Blätter



Blattstruktur



Frankfurt



Manhattan



Sydney



Karibik



Sonnenaufgang

# KÜCHE UND STRUKTUREN



Tomaten



Zitronen



Gewürze



Kaffeebohnen



Früchte



Rost



Netz



Wasser



Holz



Mauerwerk



Griesshaber Glasduschen GmbH

Spatenstraße 15

88046 Friedrichshafen

Tel. +49 (0)7541 95 329 0

Fax +49 (0)7541 95 329 25

[info@griesshaber-glasduschen.de](mailto:info@griesshaber-glasduschen.de)

[www.griesshaber-glasduschen.de](http://www.griesshaber-glasduschen.de)