

978|980|244|915|6

Anitza Freitez

COORDINADORA



**ESPEJO  
DE LA CRISIS  
HUMANITARIA  
VENEZOLANA**

Encuesta Nacional de Condiciones  
de Vida 2017. ENCOVI 2017



ORGANIZADA POR  
**VISION  
VENEZUELA**



Konrad  
Adenauer  
Stiftung

# **ESPEJO DE LA CRISIS HUMANITARIA VENEZOLANA**

Encuesta Nacional de Condiciones de Vida 2017

ENCOVI 2017



Caracas, 2018

*ESPEJO DE LA CRISIS HUMANITARIA VENEZOLANA*  
*Encuesta Nacional de Condiciones de Vida 2017 (ENCOVI)*

Universidad Católica Andrés Bello  
Montalbán. Caracas (1020)  
Apartado 20.332

Diseño y producción: **ab**ediciones  
Corrección de pruebas: RICARDO TAVARES LOURENÇO  
Diagramación y diseño de portada: REYNA CONTRERAS MENDOZA  
ISBN: 978-980-244-915-6  
Depósito legal: DC2018001849  
Impresión: IMPRESOS MINIPRES, C. A.

© Universidad Católica Andrés Bello  
Primera edición, 2018

Reservados todos los derechos.

No se permite reproducir, almacenar en sistemas de recuperación de la información, ni transmitir alguna parte de esta publicación, cualquiera que sea el medio empleado – electrónico, mecánico, fotocopia, grabación, etc.–, sin el permiso previo de los titulares de los derechos de la propiedad intelectual.

Nota

Las opiniones expresadas son responsabilidad de los autores y pueden no coincidir con las de las universidades que apoyaron la publicación.

# Índice

Presentación .....	7
<i>Francisco José Virtuoso, S.J.</i>	
Introducción .....	11
<i>Anitza Freitez</i>	
Contexto macroeconómico en Venezuela .....	17
<i>Luis Zambrano, Demetrio Marotta y Santiago Sosa</i>	
Del mayor nivel histórico de pobreza a la crisis humanitaria .....	27
<i>Luis Pedro España N.</i>	
Venezuela es el país más desigual del continente .....	41
<i>Luis Pedro España N. y María Gabriela Ponce Z.</i>	
Hogares venezolanos: condiciones de alojamiento y perfil demográfico .....	59
<i>María Di Brienza</i>	
Aumenta la exclusión y se amplía la desigualdad educativa: balance de cuatro años de crisis .....	79
<i>Anitza Freitez</i>	
Las distorsiones del mercado laboral venezolano .....	109
<i>Demetrio Marotta Lanzieri</i>	
El impacto de la inseguridad en las condiciones de vida. La urbanización, la educación y la pobreza (2014-2017).....	127
<i>Roberto Briceño-León y Alberto Camardiel</i>	
Las precarias condiciones de alimentación de los venezolanos .....	151
<i>Maritza Landaeta-Jiménez, Marianella Herrera Cuenca, Guillermo Ramírez y Maura Vásquez</i>	

Las condiciones de salud de los venezolanos.....	177
<i>Marino J. González R., Elena Rincón Osorio, Julio S. Castro M.</i>	
Mortalidad general y esperanza de vida en el contexto de la crisis humanitaria de Venezuela .....	205
<i>Gerardo Correa</i>	
La emigración venezolana en tiempos de crisis .....	219
<i>Anitza Freitez</i>	
Aspectos metodológicos de la ENCOVI 2017 .....	241
Sobre los autores.....	257

# La emigración venezolana en tiempos de crisis

Anitza Freitez

## Introducción

La historia contemporánea de la migración en Venezuela da cuenta de un país que, durante ciertos períodos bien definidos, se mostró atractivo para la población extranjera. Tanto en la década de 1950 como en la de 1970, el país transitó por fases de expansión económica, asociadas a los altos ingresos provenientes de la renta petrolera, que permitieron el desarrollo de importantes proyectos de inversión. En ese contexto, encontraron acogida en Venezuela, primero, las corrientes migratorias provenientes de países de Europa del Sur y, posteriormente, de países latinoamericanos. Durante las décadas de 1980 y 1990 Venezuela da un giro importante en sus pautas migratorias. El país se sumerge en una severa crisis en todos los órdenes, que no solo restringe los movimientos migratorios desde el exterior, sino que, adicionalmente, se dan procesos de retorno de los extranjeros y de emigración de venezolanos, especialmente de personas calificadas, que también reaccionaron frente a ese contexto de recesión económica, descomposición social y deterioro institucional. En su memoria económica, social o política, la sociedad venezolana no tenía la vivencia de la emigración internacional, aquella que implica el abandono del lugar de origen, por un período de tiempo prolongado.

En el curso de la década del 2000, el país vuelve a conocer cierta recuperación, particularmente en el período 2004-2009, debido a una bonanza económica ligada al aumento sostenido del ingreso fiscal, gracias al alza de los precios del petróleo. En este contexto hubo una mejora transitoria de ciertos índices de bienestar que no fueron suficientes para motivar el ingreso de corrientes migratorias como en el pasado, ni para reducir los riesgos de emigrar al exterior, por cuanto el clima de convivencia en el país se vio alterado por la conflictividad política y los problemas relacionados con la falta de seguridad en su sentido más amplio.

En lo que va de la década actual en Venezuela se ha desencadenado la crisis más profunda de su historia republicana. Se ha profundizado la inestabilidad política y la contracción económica, acompañada de un fuerte proceso inflacionario que ha erosionado completamente el poder adquisitivo de la población, enormes niveles de escasez de productos básicos y de todo tipo, deficiencias en todos los servicios públicos y un intenso proceso de desinstitucionalización. Este cuadro ha sido el marco para la severa crisis migratoria que está experimentando este país, cuyas dimensiones empiezan a impactar en otros países de América Latina y el Caribe. Pero ¿cuántos venezolanos van y vienen cruzando la frontera para satisfacer necesidades básicas, cuántos van y vienen luego de permanecer durante el tiempo permitido realizando algún trabajo que les aporte ingresos para traer de vuelta, cuántos han traspasado la frontera para permanecer en algún destino en situación regular o irregular... los tenemos identificados?

La cuantificación de la población que se moviliza a través de la frontera de Venezuela y su caracterización no es tarea fácil, porque se confrontan muchas limitaciones en cuanto a las fuentes de información. No se tiene acceso a las fuentes oficiales como el registro de control migratorio o las encuestas en los hogares. Desde hace muchos años el SAIME dejó de publicar tales estadísticas y se desconocen las razones para justificar la falta de disponibilidad de una información que por décadas fue de carácter público, particularmente ahora que se cuenta con una plataforma moderna, automatizada, que brinda facilidades para su recuperación y procesamiento. Por su parte el Instituto Nacional de Estadística (INE), hasta donde se conoce, no aprovecha la plataforma de las encuestas de hogares para incorporar algún módulo que investigue la emigración internacional. Ante la insuficiencia de estadísticas nacionales en esta última edición de la Encuesta Nacional sobre Condiciones de Vida 2017 se decidió la inclusión de una sección destinada a recabar información en los hogares sobre las personas que recientemente han emigrado desde Venezuela.

Este trabajo tiene el propósito fundamental de analizar los resultados de la ENCOVI 2017 sobre la emigración desde Venezuela durante los últimos cinco años, comparándolos con otras fuentes en la medida que sea posible, con la finalidad de establecer la consistencia de la información obtenida sobre el volumen de la población emigrante y sus características. Se espera que este estudio contribuya a evidenciar los cambios ocurridos en la composición social y en la elección de los países de destino durante esta nueva fase del proceso emigratorio desde Venezuela.

## Ensayando la cuantificación de la emigración a través de la ENCOVI 2017

Una forma de aproximarse a la captación de la emigración internacional en forma indirecta, ensayada en diferentes países donde este fenómeno se hace presentes es mediante la incorporación de una serie de preguntas en los censos de población o en las encuestas de hogares, dirigidas a la identificación de los miembros que en los 5 años previos al empadronamiento o a la entrevista se fueron a vivir a otro país. Esta modalidad, como puede verse en la figura 1, fue adoptada en la ENCOVI 2017, donde no solo se ha identificado al número de personas en los hogares que se fueron a vivir en otro país durante el período 2012-2017, sino que además se registran algunas características individuales como: edad, sexo, país de destino, nivel educativo, razón de emigrar, y fecha de ocurrencia del evento. Adicionalmente, es posible relacionar el perfil de las personas emigradas con las características de los hogares donde vivían antes de emigrar.

Figura 1

Sección del cuestionario de la ENCOVI 2017 para la captación de la emigración reciente desde Venezuela

EMIGRACION																																																																																		
N Ú M E R O  D E  L I N E A	70. DURANTE LOS ÚLTIMOS 5 AÑOS, DESDE JUNIO DE 2012, ¿ALGUNA PERSONA QUE VIVE O VIVÍA CON USTED EN ESTE HOGAR SE FUE A VIVIR A OTRO PAÍS?	72. ¿CUÁNTOS AÑOS CUMPLIDOS TIENE...?	74. ¿EN QUÉ MES Y AÑO EMIGRÓ...?	75. ¿CUÁL FUE EL ÚLTIMO GRADO O AÑO APROBADO POR... Y DE CUÁL NIVEL EDUCATIVO?	76. ¿A QUÉ PAÍS SE FUE...?	77. ¿CUÁL FUE EL MOTIVO POR EL CUAL... SE FUE A (PAÍS DE DESTINO)?																																																																												
	1. Sí <input type="checkbox"/> 2. No <input type="checkbox"/> <i>Para a p. 78</i>	<i>Si tiene menos de 1 año, coloque 0 (cero)</i>	99. NS/NR	1. Ninguno 2. Preescolar 3. Primaria 4. Media 5. Técnico (TSU) 6. Universitario 7. Postgrado 99. NS/NR	1. Colombia 2. Estados Unidos 3. Ecuador 4. Perú 5. Panamá 6. Chile 7. España 8. México 9. Argentina 10. Canadá 11. Australia 12. Otro. Especifique 99. NS/NR	1. Fue a buscar/consiguió trabajo 2. Cambio su lugar de trabajo 3. Por razones de estudio 4. Reagrupación familiar 5. Se casó o unió 6. Por motivos de salud 7. Por violencia e inseguridad 8. Por razones políticas 9. Otro. Especifique 99. NS/NR																																																																												
	71. ¿CUÁNTAS PERSONAS?	73. EL SEXO DE... ES:	<i>Anote el mes y año con todos los dígitos que se solicitan</i>		<i>Diciembre / 1 a 6to año</i>																																																																													
	<input type="text"/>	1. Masculino 2. Femenino	<i>Para todas las edades</i>		<i>Sólo para personas de 3 años en adelante</i>																																																																													
	<i>A continuación, escriba el nombre y apellido de cada uno de las personas de esta hogar que ha ido a vivir a otro país</i>																																																																																	
<i>Los números de líneas de esta página son independientes a los anteriores</i>																																																																																		
<table border="1"> <thead> <tr> <th>NOMBRE Y APELLIDO</th> <th>ED.</th> <th>SEX.</th> <th>MES</th> <th>AÑO</th> <th>NIV.</th> <th>AÑO</th> <th>SEM.</th> <th>CÓD.</th> <th>ESPECIFIQUE</th> <th>CÓD.</th> <th>ESPECIFIQUE</th> </tr> </thead> <tbody> <tr><td>1</td><td></td><td></td><td></td><td></td><td></td><td></td><td></td><td></td><td></td><td></td><td></td></tr> <tr><td>2</td><td></td><td></td><td></td><td></td><td></td><td></td><td></td><td></td><td></td><td></td><td></td></tr> <tr><td>3</td><td></td><td></td><td></td><td></td><td></td><td></td><td></td><td></td><td></td><td></td><td></td></tr> <tr><td>4</td><td></td><td></td><td></td><td></td><td></td><td></td><td></td><td></td><td></td><td></td><td></td></tr> <tr><td>5</td><td></td><td></td><td></td><td></td><td></td><td></td><td></td><td></td><td></td><td></td><td></td></tr> </tbody> </table>											NOMBRE Y APELLIDO	ED.	SEX.	MES	AÑO	NIV.	AÑO	SEM.	CÓD.	ESPECIFIQUE	CÓD.	ESPECIFIQUE	1												2												3												4												5											
NOMBRE Y APELLIDO	ED.	SEX.	MES	AÑO	NIV.	AÑO	SEM.	CÓD.	ESPECIFIQUE	CÓD.	ESPECIFIQUE																																																																							
1																																																																																		
2																																																																																		
3																																																																																		
4																																																																																		
5																																																																																		
MORTALIDAD																																																																																		

Los resultados de la ENCOVI 2017 han revelado que, durante el período 2012-2017, en poco más de 616 mil hogares al menos uno de sus integrantes ha emigrado a otro país. En la mayoría de esos hogares (58 %) solo uno de sus miembros registró dicho evento, aunque no es despreciable que en 2 de cada 5 cuentan con 2 o más miembros emigrados recientemente. Ello lleva a que, en total, se contabilicen poco menos de 815 mil personas que decidieron emigrar

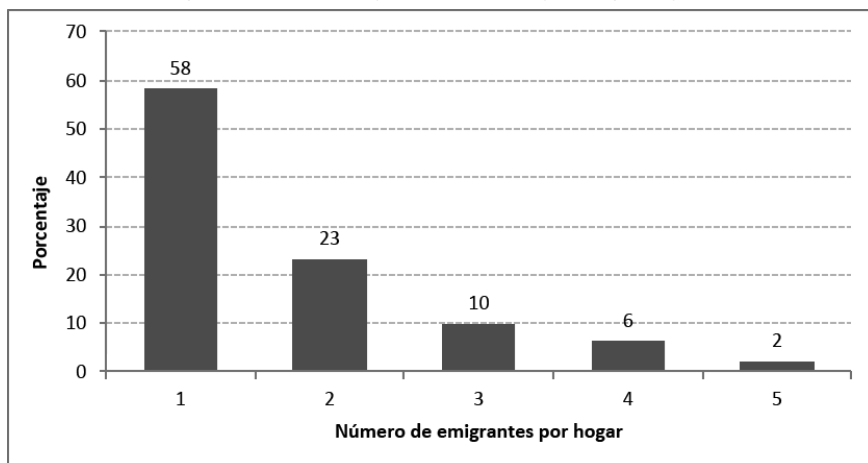


al exterior (ver gráfico 1). Esta opción de cuantificar la población emigrada a través de la información reportada en los hogares tiene algunas limitaciones, una de ellas consiste en la falta de respuesta cuando todo el hogar ha migrado. Por consiguiente se entiende que el volumen de emigrantes recientes que se contabiliza a través de la ENCOVI 2017 tiene algún grado de subestimación.

La crisis económica, social y política que ha vivido la sociedad venezolana, como se destacó, entró en su fase más severa después del año 2015 cuando el Gobierno nacional pierde la mayoría parlamentaria y se percibe amenazado en su ejercicio hegemónico del poder. En esa situación se reactivó nuevamente la conflictividad política y social y se radicalizaron las medidas económicas orientadas a preservar el modelo productivo sostenido por más de tres lustros, no obstante sus implicaciones negativas reflejadas en una pérdida profunda en la calidad de vida de la población. Este contexto adverso ha forzado a que muchas personas hayan optado por migrar a otros países, ya no como una elección para buscar oportunidades de desarrollo personal y profesional que actualmente están negadas en Venezuela, sino como una alternativa para resolver los problemas de sobrevivencia que agobian la vida de los venezolanos. La ENCOVI 2017 da cuenta de esa mayor afluencia migratoria después del año 2015 cuando reporta que casi 80 % de los emigrantes recientes dejaron el país en el período 2015-2017 (ver gráfico 2).

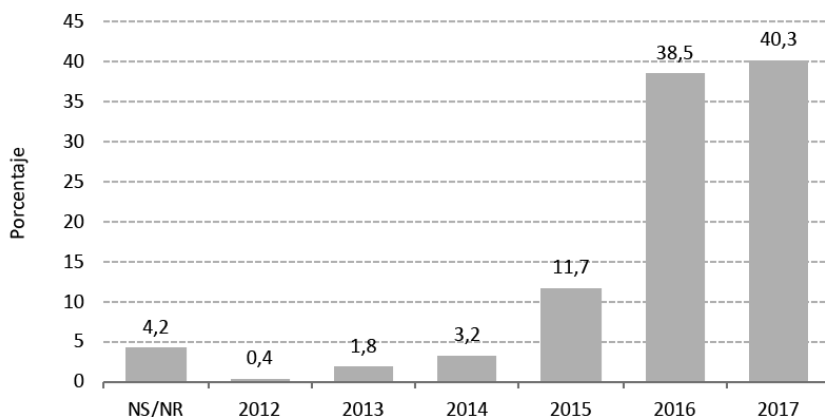
Gráfico 1

Venezuela. Distribución de hogares con algún miembro emigrado en el período 2012-2017 según número de emigrantes por hogar



Fuente: ENCOVI 2017. UCAB, USB, UCV. Cálculos propios

Gráfico 2  
Venezuela. Distribución de personas que emigraron en el período 2012-2017



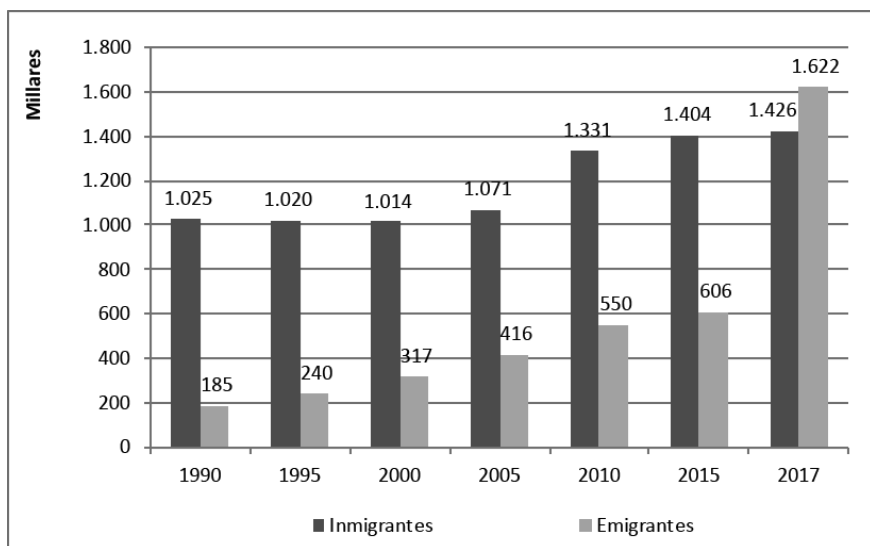
Fuente: ENCOVI 2017. UCAB, USB, UCV. Cálculos propios

Las estimaciones de las Naciones Unidas (2015) dan cuenta que el stock de venezolanos en el exterior se multiplicó 2,2 veces al variar de 185 a 416 mil en el período 1990-2005. Una decena de años después, según esta misma fuente, el stock de población originaria de Venezuela que está residiendo fuera de sus fronteras estaría en el orden de 606 mil. En este último tiempo, particularmente en el período 2005-2010, si bien ciertos indicadores económicos reportaron resultados favorables, el dilema respecto al futuro no se disipó. La falta de confianza y de seguridad siguió prevaleciendo en un sector considerable de la población y la tendencia emigratoria continuó al entrar nuevamente el país en una fase de recesión económica (ver gráfico 3).

En la actualización de las estimaciones para el año 2017, Naciones Unidas deja ver que en tan solo dos años (2015-2017) el volumen de venezolanos que viven en el exterior se ha multiplicado 2,7 veces, y que por primera vez la cifra de emigrantes ha superado a la de inmigrantes (ver gráfico 3). La estimación elaborada por Naciones Unidas da cuenta de una variación del stock en el período 2015-2017 en un millón 15 mil emigrantes, en tanto que la ENCOVI 2017 estaría dando cuenta de casi 815 mil emigrados en el período 2012-2017, siendo que la mayoría de esas emigraciones ocurrieron en los años 2016 y 2017.

Gráfico 3

Venezuela. Volumen de inmigrantes y emigrantes. Años: 1990-2017



Fuentes: 1990-2015: United Nations database, POP/DB/MIG/Stock/Rev.2015.  
2017: United Nations (2017). International Migrant Report 2017. Highlights

## Países de destino de los emigrantes

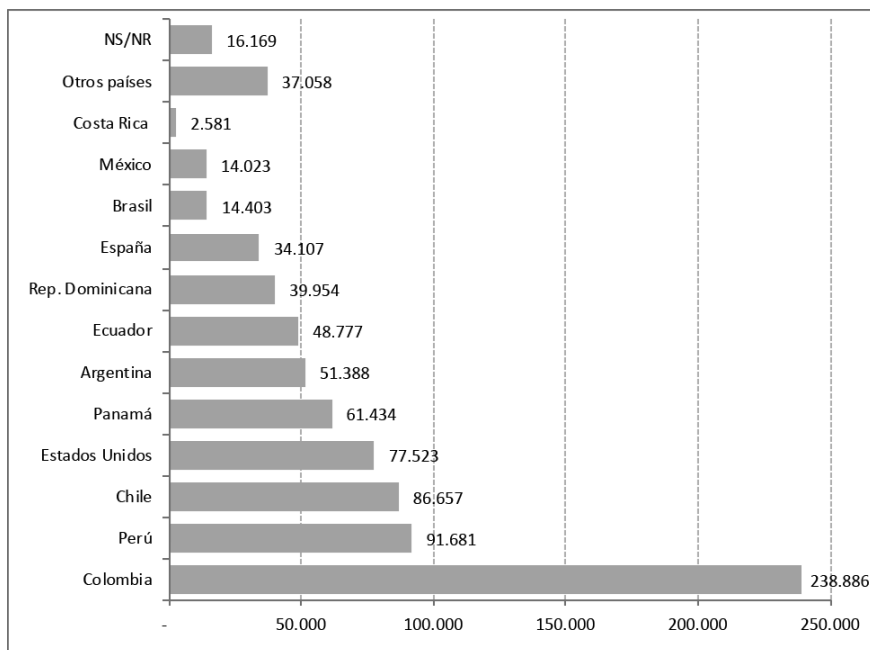
Hay aproximadamente una veintena de países que, según las estimaciones de Naciones Unidas, albergan a la mayor parte de la emigración venezolana en el exterior. En el continente americano Estados Unidos había figurado como el principal receptor hasta que es desplazado por Colombia durante el año 2017. Además del país fronterizo, Chile, Argentina, Ecuador, Panamá, Brasil, México y Perú, son los principales destinos latinoamericanos. En el continente europeo es España de lejos el mayor receptor, seguido por Italia y Portugal. Estos tres países tienen en común que sus nacionales fueron acogidos durante la oleada migratoria de postguerra que recibió Venezuela. Alemania, Gran Bretaña, Francia, Holanda y Suiza han recibido igualmente una afluencia migratoria de venezolanos, aunque estadísticamente menos numerosa. Los resultados de la ENCOVI 2017 han coincidido bastante con ese espectro de países que están acogiendo a este contingente recientemente de migrantes venezolanos (ver gráfico 4), como se verá seguidamente.

La creciente afluencia migratoria venezolana registrada durante los primeros tres lustros de este siglo no fue capitalizada por Colombia (ver cuadro

1), porque este país todavía enfrentaba serios problemas de seguridad relacionados con el conflicto bélico interno, hecho que además tenía incidencias sobre las oportunidades de desarrollo económico. Es a partir del año 2015, dada la profundización de la crisis económica, social y política en Venezuela, cuando personas de todo el espectro social tienden a buscar en el vecino país las oportunidades para trabajar y atender las carencias de todo tipo que enfrentan en sus lugares de origen. Las estimaciones de Naciones Unidas reportadas en el año 2017 calculan en cifras redondas que el stock de nacidos en Venezuela residiendo en ese país se elevó a 600 mil. Vale destacar que la escasa variación que muestran las cifras presentadas por Naciones Unidas de nativos de Venezuela residiendo en Colombia entre 2010 y 2015 tiene que ver con la falta de actualización de las fuentes oficiales, el último censo de población en ese país data del año 2005 y es recientemente que se está intentando captar la presencia de venezolanos a través de las encuestas de hogares, como se menciona a continuación.

Gráfico 4

Venezuela. Población que emigró a otro país en el período. 2012-2017 según reporte del hogar donde residía antes de emigrar



Fuente: ENCOVI 2017. UCAB, USB, UCV. Cálculos propios

Cuadro 1

Venezuela. Distribución del stock de la población nacida en Venezuela según principales países de destino. Años 1990-2017

Países de destino	Años						
	1990	1995	2000	2005	2010	2015	2017
Estados Unidos	42.119	73.081	107.031	138.645	171.960	197.171	290.224
España	32.469	38.704	61.587	108.707	147.826	151.594	208.333
Italia	9.773	9.261	8.748	28.803	48.962	48.970	49.831
Portugal	14.959	18.220	22.222	23.744	21.323	23.404	24.603
Canadá	3.339	5.582	7.958	12.434	17.656	19.732	18.608
Colombia	33.123	35.162	37.200	37.137	43.511	46.614	600.000
Chile	2.349	3.148	4.044	3.279	2.514	4.134	119.051
Argentina	1.981	2.290	2.600	1.918	1.236	1.240	57.127
Ecuador	2.549	3.120	3.691	4.357	6.120	8.901	39.519
Panamá	487	715	989	4.592	8.415	9.883	36.365
Brazil	1.220	1.694	2.167	2.524	2.844	3.425	35.000
México	1.460	2.194	3.024	6.526	10.786	15.959	32.582
Perú	2.316	2.021	2.362	2.763	2.995	3.237	26.239
Rep. Dominicana, Haití, Aruba	17.889	20.765	23.639	18.380	12.979	14.014	84.627
Alemania, Francia, Gran Bretaña, Holanda, Suiza	8.731	11.844	15.066	23.321	30.137	33.138	
Australia	606	915	1.170	1.600	3.360	4.895	
Resto	9.912	10.863	13.825	13.190	17.796	20.033	
Stock total	185.282	239.579	317.323	415.540	550.420	606.344	

Fuentes: 1990-2015: United Nations database, POP/DB/MIG/Stock/Rev.2015.  
2017: United Nations (2017). International Migrant Report 2017. Highlights;  
OIM (2018). Tendencias migratorias nacionales en América del Sur. República Bolivariana de Venezuela

Según la ENCOVI 2017 se ha estimado en casi 239 mil el número de venezolanos que emigraron a Colombia en el período de 5 años previos a la fecha del estudio (2012-2017) (ver gráfico 4), y también se evidencia que cerca de 87 % dejó el país entre 2016 y 2017. Este resultado guarda proximidad, en cierta medida, con los hallazgos del Observatorio Laboral de la Universidad del Rosario (LaboUR) derivados del análisis de la información emanada del módulo de migración de la Gran Encuesta Integrada de Hogares (GEIH) levantada por el DANE durante el año 2016, para caracterizar a las personas que han migrado desde Venezuela. De acuerdo con esta fuente se detectó un total de 348.312 venezolanos que habían llegado al vecino país en los últimos 6 años, de los cuales 53 % arribaron entre 2011 y 2014 y 47 % entre los años 2015 y 2016 (Guataquí y colegas, 2017).

A los fines de corroborar el orden de magnitud de la presencia venezolana en Colombia según las fuentes mencionadas es de interés conocer que la oficina de Migración Colombia establece claramente tres categorías de movimientos que denomina: pendular; de tránsito; y, con vocación de residencia (Migración Colombia-Ministerio de Relaciones Exteriores, 2017), respecto a

estos últimos da cuenta que el volumen de entradas de venezolanos ha sido superior al de salidas, de modo que el saldo migratorio ha resultado positivo fluctuando entre 12 y 16 mil entre 2012 y 2015 (ver cuadro 2). Durante el siguiente año se elevó a 378 mil los ingresos y disminuyeron las salidas, aunque fue en el año 2017 cuando la crisis venezolana provocó una movilización inédita hacia Colombia duplicándose el volumen de entradas y salidas, verificándose un incremento de 112 % en el saldo migratorio.

Cuadro 2

Colombia. Entradas y salidas de colombianos y venezolanos procedentes de Venezuela. Años 2012-2018

Años	Colombianos			Venezolanos		
	Entradas	Salidas	Saldos	Entradas	Salidas	Saldos
2012	400.009	475.007	-74.998	251.475	238.084	13.391
2013	560.748	606.851	-46.103	261.343	248.921	12.422
2014	497.958	522.562	-24.604	291.539	274.739	16.800
2015	374.462	371.521	2.941	329.478	314.666	14.812
2016	113.370	109.593	3.777	378.965	311.252	67.713
2017	179.652	174.332	5.320	796.012	652.586	143.426
2018*	47.238	46.738	500	374.058	297.307	76.751

Fuentes: Ministerio de Relaciones Exteriores. Migración Colombia. Radiografía de los venezolanos en Colombia. DANE. Anuario de Movimientos Internacionales de Viajeros 2015

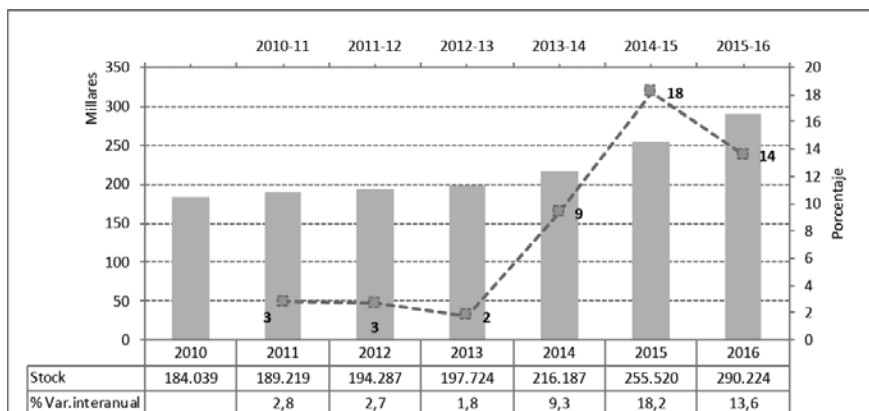
La oficina de Migración Colombia ha identificado en poco más de 153 mil los ciudadanos venezolanos que ingresaron al país vecino quienes estarían en situación irregular, porque aún vencido su permiso temporal de permanencia continuaban en territorio colombiano. Por tal motivo, en julio 2017 se aprobó, mediante la Resolución n° 5797/2017, la expedición de un Permiso Especial de Permanencia (PEP), el cual les regularizaba la situación migratoria e incluso les permitía trabajar en Colombia. Poco más de 68 mil venezolanos se beneficiaron del PEP, pero el volumen restante no puede atribuirse completamente a que las personas se están quedando en forma irregular, ya que pueden estar disfrutando de la prórroga de su permiso temporal de permanencia por noventa días adicionales (Migración Colombia. Ministerio de Relaciones Exteriores, 2017). En febrero de 2018 se habilitó una segunda fase de implementación del PEP para los ciudadanos venezolanos que se encontraban en territorio colombiano y que hubieran ingresado antes del 2 de febrero por un Puesto de Control Migratorio oficial. Desde la implementación del PEP, se lleva registro de 155.572 solicitudes (OIM-Organización Internacional para las Migraciones, 2018).

Asimismo la autoridad migratoria colombiana ha informado a la opinión pública que hay una marcada tendencia de los migrantes venezolanos de utilizar Colombia como lugar de tránsito hacia terceros países. Más de 60 % de los ciudadanos venezolanos que salieron de dicho país, lo hicieron con destino a: Ecuador, Perú, Chile, Estados Unidos, Panamá, México, España, Argentina, Brasil y Costa Rica (Migración Colombia-Ministerio de Relaciones Exteriores, 2017). Esa situación es corroborada por los resultados presentados en el Informe sobre la movilidad humana venezolana. Realidades y perspectivas de quienes emigran, donde se reporta que, de la muestra de venezolanos encuestados que ingresaron a Colombia en forma regular y expresaron su intención de haber dejado Venezuela con un proyecto migratorio, solo 38 % tenía previsto permanecer en el país vecino, los otros destinos de mayor preferencia eran Perú (37 %), Ecuador (13 %) y Chile (7 %). Otros países seleccionados con una frecuencia bastante menor fueron Argentina, México, Estados Unidos, España y otros (5 %) (Bermúdez, Mazuera, Albornoz, y Morffe, 2018).

Con esta oleada migratoria venezolana a países latinoamericanos Estados Unidos ha perdido su preponderancia como destino principal aunque el stock de nacidos en Venezuela residiendo en ese país repuntó su tendencia creciente desde el año 2013, estimándose en poco más de 290 mil para el año 2016, como puede notarse en el gráfico 5 a partir de la información emanada de la American Community Survey (ACS). Vale destacar que la ACS reportó un incremento entre 2014 y 2016 de 74 mil venezolanos residiendo en Estados Unidos, mientras que por su parte la ENCOVI 2017 ha captado que 77 mil venezolanos habían emigrado a dicho país en los 5 años previos a la entrevista, fundamentalmente durante 2016 y 2017, encontrándose cierta consistencia entre ambas fuentes.

Gráfico 5

Venezuela. Stock de emigrantes venezolanos en Estados Unidos. Años 2010-2016



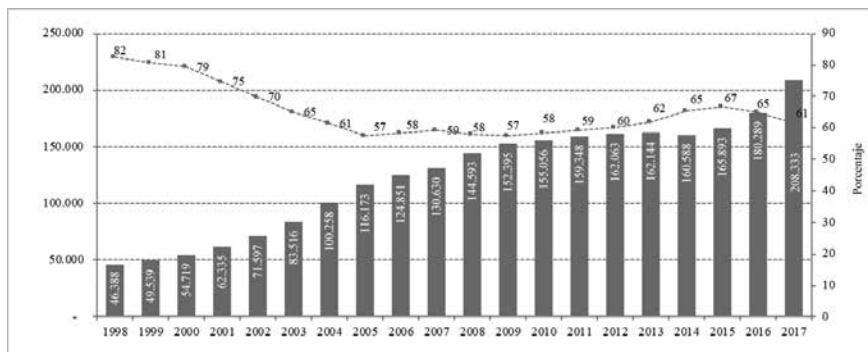
Fuente: U.S. Census Bureau, American Community Survey. <http://factfinder2.census.gov/faces/nav/jsf/pages/index.xhtml>.  
Estimaciones anuales 2010-2016

España ha quedado relegado a la tercera posición en el ranking de preferencia de la emigración venezolana, aunque igualmente ha escalado la presencia de nuestros nacionales en dicho país dado que la intensificación de la crisis venezolana después de 2015 constituye un potente incentivo para considerar a España como una opción migratoria, teniendo presente las facilidades ligadas a las afinidades culturales y a los nexos establecidos a través de los antecedentes de la inmigración española en Venezuela en el siglo XX. Puede verse en el gráfico 6 que en el período 2012-2017 se adicionaron casi 46 mil venezolanos más a esa comunidad de migrantes venezolanos en el país ibérico según registra el Padrón Municipal. Esa cifra aventaja razonablemente a la reportada por la ENCOVI 2017, la cual revela que poco más de 34 mil venezolanos emigraron a España en ese período. Como se advirtió antes la cuantificación de los emigrantes internacionales según el reporte de los hogares es susceptible de subestimación.



Gráfico 6

Stock de población nacida en Venezuela residiendo en España y porcentaje de venezolanos con nacionalidad española. Años 1998-2017



Fuente: Elaboración propia con base al Padrón Municipal. Instituto Nacional de Estadística [www.ine.es](http://www.ine.es). <http://www.dhs.gov/files/statistics/publications/yearbook.shtml>

## Los países latinoamericanos acogen a la emigración venezolana más reciente

Pero la oleada emigratoria más reciente desde Venezuela ha sido acogida fundamentalmente por países de la región latinoamericana. Después de Colombia, figura Chile como el principal receptor de los migrantes venezolanos al calcularse que se han establecido unos 115 mil después del año 2015. En ese lapso también creció considerablemente la presencia de venezolanos en Argentina, cuyo volumen se estima en 57 mil, en Ecuador con casi 40 mil, Panamá con 36 mil y Perú con poco más de 26 mil (ver cuadro 1). Una vez más la comparación con la ENCOVI 2017 indica que se logró una buena aproximación en la captación de esa gran afluencia de venezolanos a Chile, Argentina y Ecuador. En el caso de Perú y Panamá hay una gran discrepancia porque la encuesta reportó una emigración reciente bastante más alta que el stock calculado por la División de Población de Naciones Unidas (ver cuadro 1 y gráfico 4). Respecto a Brasil y México la divergencia es en sentido contrario, la ENCOVI 2017 no consiguió recoger ese crecimiento de la corriente migratoria venezolana como lo revela la fuente de Naciones Unidas.

En el caso de Brasil vale destacar que, tradicionalmente, la movilidad a través de la frontera con Venezuela no tuvo mayor intensidad. De ningún modo comparable con los niveles de actividad desarrollados en la frontera colombo-venezolana. No obstante, en los últimos dos años la entrada de ve-

nezolanos a través del estado de Roraima se ha incrementado según un reporte reciente del OBMigra citado en el informe de OIM (2018). De acuerdo con esta fuente hay una “significativa presencia de indígenas warao en el flujo migratorio, que se intensificó en 2017 y alcanza los Estados de Roraima (RR), Amazonas (AM) y Pará (PA)” (OIM, 2018:5).

La OIM también refiere que el Consejo Nacional de Inmigración de Brasil aprobó la Resolución Normativa CNIg n° 126 con fecha 2 de marzo de 2017<sup>44</sup>, mediante la cual se otorgaron 8.470 permisos de residencia temporaria entre marzo y diciembre de 2017, de los cuales 4.220 iniciaron la solicitud en el Estado de Roraima. A fines de julio de 2017, mediante una acción judicial se exceptuó el pago de la tasa migratoria a las personas con recursos insuficientes (OIM; 2018:5).

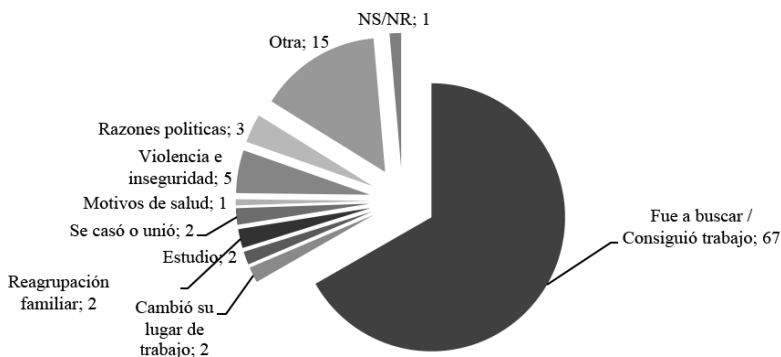
En la ENCOVI 2017 se indagó por la razón principal que motivó a la persona a emigrar a otro país y los resultados nos han dejado saber que de cada 3 emigrados hay 2 que decidieron irse con la finalidad de buscar trabajo o porque ya lo habían conseguido. Esta razón está implícitamente relacionada con la necesidad de mejorar los ingresos para cubrir las necesidades personales y contribuir a la economía familiar si ese es el caso. Como bien se ha señalado en varios capítulos de esta obra, el proceso hiperinflacionario ha destruido la capacidad adquisitiva que se tenía a través de la remuneraciones por trabajo, en consecuencia para un número cada vez mayor de venezolanos la búsqueda de algún trabajo en otro país por el cual pueda percibir algún pago en una moneda más fuerte que el bolívar resulta imperativo. La violencia y la inseguridad que fueron aludidas hace algunos años con bastante frecuencia para justificar la predisposición a emigrar, en este tiempo han quedado de lejos relegadas a una segunda posición como causal de la emigración venezolana (5 %). Puede verse en el gráfico 7 que solo, respecto de 1 a 3 % del total de emigrantes recientes, fue identificado que dejaron el país debido a las demás causas relacionadas con problemas de salud, familiares, estudios y razones políticas.

---

44 De acuerdo con la Resolución Normativa n° 126 se concede residencia temporaria por 2 años a extranjeros de países fronterizos para los cuales aún no está en vigor el *Acuerdo de Residencia MERCOSUR*, por tanto los nacionales de Venezuela pueden aplicar a este permiso.

Gráfico 7

Venezuela. Distribución de la población que emigró a otro país en el período 2012-2017, según la razón principal que le llevó a emigrar



Fuente: ENCOVI 2017. UCAB, USB, UCV. Cálculos propios.  
<http://www.dhs.gov/files/statistics/publications/yearbook.shtm>  
<http://www.dhs.gov/files/statistics/publications/yearbook.shtm>  
 Perfil sociodemográfico de los emigrantes

Los antecedentes disponibles sobre la presencia de nativos de Venezuela que residían en países de América Latina, Estados Unidos o España dan cuenta de un predominio del componente femenino (CEPAL, 2006a: 340, 344; OEA, 2012). No obstante, los flujos de emigrantes venezolanos más recientes están revelando cierta preeminencia de hombres. Es posible que la profundidad de la crisis económica que enfrenta Venezuela esté llevando a que un mayor número de hombres tomen la decisión de salir del país en búsqueda de alguna oportunidad que permita generar ingresos para ayudar a las deprimidas economías familiares. Según la ENCOVI 2017 se estima que la relación de masculinidad asciende a casi 103 hombres por cada 100 mujeres entre los emigrantes recientes. Por su parte los resultados del estudio de Bermúdez, Mazuera, Albornoz, y Morffe (2018), reportan una relación de masculinidad todavía más elevada, en el orden de 127 hombres por cada 100 mujeres. Se recuerda que en este caso la población de referencia fueron venezolanos que salieron vía Colombia a través de dos de los puestos de control fronterizo con el país vecino. En el caso de la emigración a Brasil, según un reporte del OB-Migra citado por OIM (2018) también se ha evidenciado la preponderancia del componente masculino (63 %) (OIM, 2018: 5). En el futuro próximo faltará verificar si esa preeminencia de hombres se irá balanceando debido a procesos de reagrupación familiar que estarían significando mayor estabilidad de la emigración venezolana en los diferentes destinos.

En cuanto a la composición por edad se tiene que, según la ENCOVI 2017, 59 % de las personas que emigraron en el período 2012-2017 reportadas por sus hogares de origen se concentraba en las edades adultas jóvenes (25 a 44 años). La agudización de la crisis económica en Venezuela en el transcurso de este año podría estar impulsando a personas aun más jóvenes a traspasar las fronteras en la búsqueda de oportunidades para resolver necesidades básicas y ayudar a su grupo familiar. Ello podría explicar que en el estudio de Bermúdez y colegas (2018) 74 % de las personas encuestadas tenían de 20 a 39 años (Bermúdez, Mazuera, Albornoz, y Morffe, 2018). Por su parte el reporte del OBMigra citado por OIM (2018) da cuenta de que el flujo de ciudadanos venezolanos a Brasil está conformado por una población mayoritariamente joven, el 72 % tiene entre 20 y 39 años (OIM, 2018:5).

A comienzos de la década 2000, el porcentaje promedio de originarios de Venezuela residentes en países de la OCDE que habían completado la educación universitaria se estimaba en 37 %, valor que triplicaba el promedio de América Latina. Hasta el período 2011-2013 todavía hay reportes de ese alto nivel de calificación de la emigración venezolana como se indica en el informe del SICREMI 2015, al mostrar que del total de trabajadores venezolanos inmigrantes en países de la Unión Europea 52 % tenía educación terciaria<sup>45</sup> y 61 % en el caso de los Estados Unidos. Esos niveles de calificación eran superiores al promedio de América Latina y el Caribe, respectivamente, 34 % y 58 % (OEA, 2015:45-47).

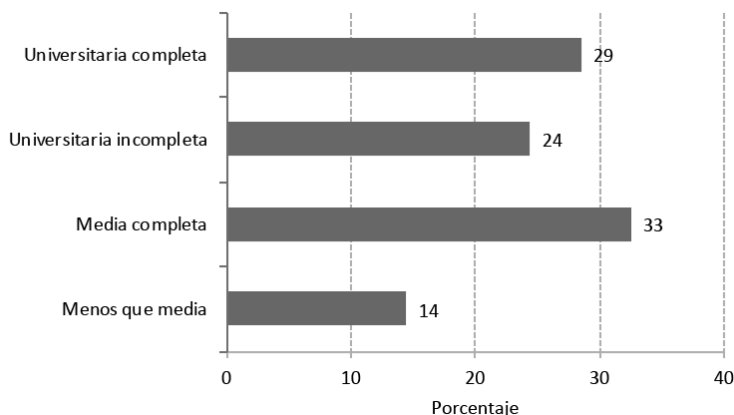
En este último tiempo el espectro social de los emigrantes se ha ampliado y ello se ve reflejado en el perfil educativo de la población que dejó el país en el período 2012-2017 según ha reportado la ENCOVI 2017, al registrar que en este flujo migratorio reciente no ha predominado la población con educación universitaria completa (29 %). Por el contrario, hay un tercio que solo contaba con el título de bachiller y 15 % cuyo capital educativo era inferior a la educación media completa (ver gráfico 8). Respecto al flujo de venezolanos a Brasil el reporte del OBMigra citado por OIM (2018) da cuenta de que presentan un nivel educativo alto, 78 % tiene estudios de nivel medio completo, y de estos 32 % tienen estudios superiores completos y postgrados (OIM, 2018:5).

---

45 En el informe del SICREMI 2015 se define la educación terciaria no solo a la educación universitaria, sino que también alude a la educación técnica o profesional de alto nivel, que puede ser de menor duración que un título universitario pero es considerada de nivel universitario (OEA, 2015:44)

Como complemento la ENCOVI 2017 también nos hace saber cuál es, en promedio, el capital educativo del hogar de origen de los emigrantes recientes. Casi la mitad de los hogares donde se identificaron miembros que emigraron a otro país en el período 2012-2017 tienen un clima educativo alto, ello quiere decir que el promedio de años de escolaridad de los miembros adultos asciende a 12 y más, mientras que la otra mitad corresponde principalmente a hogares donde prevalece un clima educativo medio (43 %) y en menor medida un clima educativo bajo (8 %) (ver gráfico 9).<sup>46</sup>

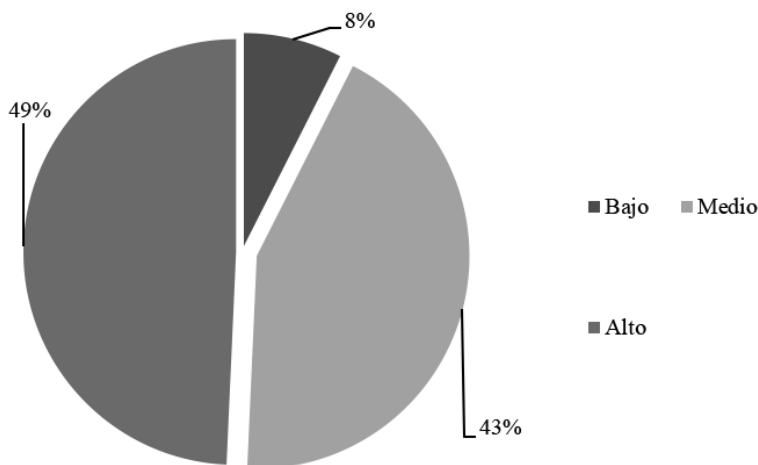
Gráfico 8  
Venezuela. Distribución de la población que emigró a otro país  
en el período 2012-2017 según nivel educativo



Fuente: ENCOVI 2017. UCAB, USB, UCV. Cálculos propios

46 Véase el detalle de la variable clima educativo en el capítulo sobre Aspectos metodológicos de la ENCOVI.

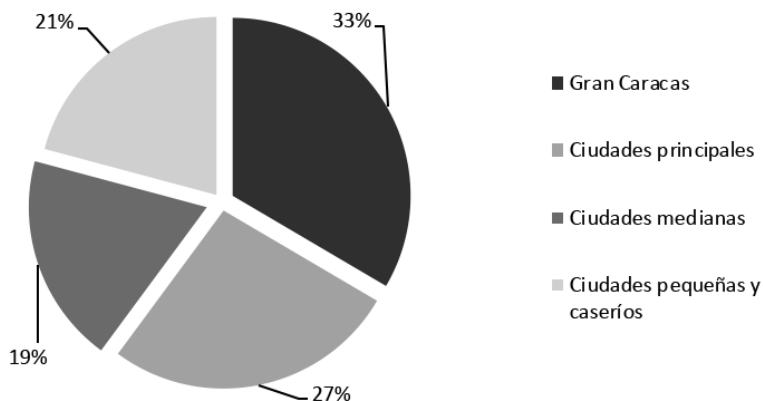
Gráfico 9  
Venezuela. Distribución de los hogares que reportaron emigrantes a otro país en el período 2012-2017, según clima educativo



Fuente: ENCOVI 2017. UCAB, USB, UCV. Cálculos propios  
<http://www.dhs.gov/files/statistics/publications/yearbook.shtm>

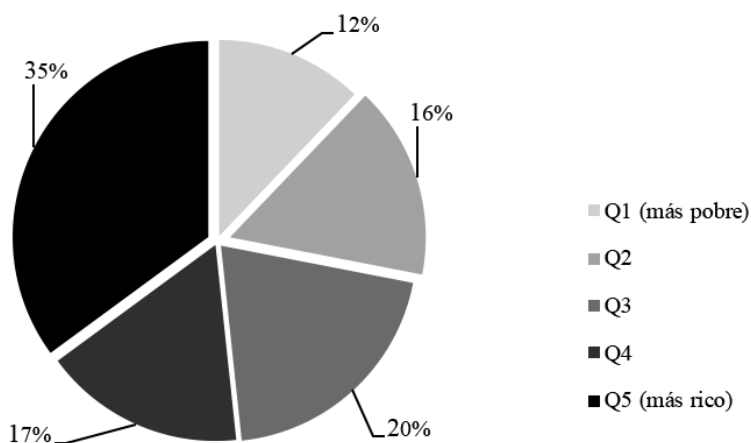
Otra evidencia de la transversalización del hecho migratorio a través del espectro social se tiene al considerar la distribución de los hogares con emigrantes según estrato social. Nuevamente se tiene que casi la mitad de estos hogares se concentran en los quintiles 4 y 5 que corresponden a los segmentos socialmente más aventajados, hecho que corrobora su relevancia en la composición social de la emigración venezolana, aunque ahora no se puede ignorar que en el conjunto de hogares que han expulsado población 28 % se ubican en los quintiles 1 y 2 donde se concentra el 40 % de los hogares más pobres (ver gráfico 10). Asimismo se ha podido constatar que la distribución territorial de los hogares que han registrado la emigración a otro país de uno o más de sus integrantes va permeando todos los ámbitos geosociales. Aunque la Gran Caracas sigue siendo la principal emisora de emigrantes (33 %) no se puede perder de vista que una quinta parte de los hogares con emigrantes se reparten en ciudades pequeñas y caseríos de todo el país y una proporción similar en ciudades medianas (ver gráfico 11).

Gráfico 10  
Venezuela Distribución de los hogares que reportaron emigrantes a otro país en el período 2012-2017 según estrato social



Fuente: ENCOVI 2017. UCAB, USB, UCV. Cálculos propios  
<http://www.dhs.gov/files/statistics/publications/yearbook.shtm>

Gráfico 11  
Venezuela. Distribución de los hogares que reportaron emigrantes a otro país en el período 2012-2017 según estrato social



Fuente: ENCOVI 2017. UCAB, USB, UCV. Cálculos propios

## A modo de reflexión final

En otros períodos de crisis vividos en el pasado, la población venezolana no percibía, como ocurre hoy, que su nivel de vida futuro estaba en riesgo y tampoco sentía que forzosamente debía migrar a otro país en la búsqueda de oportunidades para atender la satisfacción de sus necesidades básicas y las de su grupo familiar, por consiguiente en esos años nunca se registró una escalada de la afluencia emigratoria de venezolanos hacia otros países como se viene observando en estos tiempos. Sabemos que los pequeños flujos emigratorios verificados en las décadas de 1980 y 1990 respondieron en buena medida a la salida de migrantes calificados y a migraciones de retorno postergadas generacionalmente.

La crisis que vive la sociedad venezolana en todos sus órdenes responde al rotundo fracaso de un Modelo de Desarrollo Productivo Socialista que se ha tratado de implantar en medio de una gran conflictividad política y social, y un intenso proceso de desinstitucionalización que ha vulnerado a todas las esferas de la vida ciudadana, incluyendo el ejercicio de los valores democráticos. En este contexto, las dudas frente al futuro no solo han generado frustración, particularmente entre la población joven con educación universitaria, profesionales recién graduados, sino que ya ha transversalizado todo el espectro social, toda vez que la recesión económica y el fuerte proceso inflacionario ha significado el empobrecimiento generalizado de toda la población, como ya se ha dado cuenta en otros capítulos de esta obra.

La ENCOVI 2017 ha permitido evidenciar que, no obstante sus limitaciones, el método indirecto de identificación de emigrantes a través de la información reportada en los hogares brinda información útil para aproximarnos al dimensionamiento y caracterización de la población emigrada en el período reciente, especialmente cuando el gobierno nacional mantiene su cerco alrededor de las fuentes oficiales. Ello, sin perder de vista que la fotografía captada por la ENCOVI 2017 ha podido quedar superada por la afluencia emigratoria que se ha producido durante el tiempo que va del año 2018. Estos resultados nos auguran que debemos seguir explorando esta alternativa para la obtención de información sobre el fenómeno emigratorio, con la finalidad profundizar en otros aspectos relacionados, por ejemplo, con el impacto sobre las dinámicas familiares, la conformación de redes migratorias, las ayudas económicas provenientes del exterior, entre otros aspectos.



En el corto plazo la migración forzada desde Venezuela se mantendrá y su escala dependerá de cuánto más se deterioren las condiciones de vida. El Estado venezolano es responsable de las garantías a nuestro derecho a no migrar y debe ser sancionado por sus faltas a ese compromiso. Por su parte la comunidad internacional debe entender que los factores detonantes de esta crisis migratoria son de la responsabilidad absoluta del gobierno nacional, el cual no da señales de rectificación de las políticas que han derivado en la ruina del país; en consecuencia, los países deben actuar considerando que las medidas de políticas migratorias concernientes a los venezolanos tienen que brindar las garantías fundamentales que en materia de derechos humanos el sistema internacional de protección establece para migrantes forzados o refugiados. A tales efectos, es muy importante la continuidad de todos los esfuerzos que redunden en un mayor conocimiento sobre la dinámica migratoria venezolana y sobre las necesidades de atención de las personas migrantes y sus familias.

## Bibliografía

- ACNUR/UNHCR (2018). *Tendencias Globales. Desplazamiento forzado en 2017*. Disponible en [www.acnur.org/5b2956a04.pdf](http://www.acnur.org/5b2956a04.pdf) (consultado el 1-04-2018).
- ACNUR/UNHCR, (2015). *Mundo en Guerra. Tendencias Globales. Desplazamiento forzado en 2014. Refugiados, solicitantes de asilo, retornados, desplazados internos y personas apátridas*. Disponible en [http://reliefweb.int/sites/reliefweb.int/files/resources/ACNUR %20Tendencias %20Globales.pdf](http://reliefweb.int/sites/reliefweb.int/files/resources/ACNUR%20Tendencias%20Globales.pdf) (consultado el 14-06-2015).
- Bermúdez, Y.; Mazuera, R.; Albornoz, N. y Morffe, M. (2018). *Informe sobre la movilidad humana venezolana. Realidades y perspectivas de quienes emigran*. Servicio Jesuita a Refugiados-Venezuela/Universidad Católica del Táchira-Venezuela/Universidad Simón Bolívar-Colombia/Fundación Entreculturas. 9.
- Castles, S. (2003). La política internacional de la migración forzada. *Migración y Desarrollo*. Número 1. 28 p. [www.migracionydesarrollo.org](http://www.migracionydesarrollo.org).
- Freitez, A. (2017b). Venezuela: movilidad y migración internacional en tiempos de crisis. *Revista SIC Edición Aniversaria*. Año LXXIX, n° 800, pp. 487-490.
- Freitez, A. (2016). *La violencia y la emigración de venezolanos: ¿un tipo de migración forzada?* XI Lecturas Sociológicas de la Venezuela Actual Violencia y Migración en Venezuela. Escuela de Ciencias Sociales-Universidad Católica Andrés Bello.
- Freitez, A. (2011). La emigración desde Venezuela durante la última década, *Temas de Coyuntura* 63, Caracas, IIES-UCAB, pp. 11-38.

- Guataquí, J.; García-Suaza, A.; Ospina, C.; Londoño, D.; Rodríguez, P. y Baquero, J. (2017). *Informe 3: Características de los migrantes de Venezuela a Colombia*. Observatorio Laboral.
- Migración Colombia-Ministerio de Relaciones Exteriores (2018). *Radiografía de venezolanos en Colombia*. [www.migracioncolombia.gov.co](http://www.migracioncolombia.gov.co)
- Migración Colombia-Ministerio de Relaciones Exteriores (2017). *Radiografía migratoria Colombia-Venezuela*. [www.migracioncolombia.gov.co](http://www.migracioncolombia.gov.co)
- OEA (Organización de Estados Americanos) (2017). *Migración internacional en las Américas: cuarto informe del Sistema Continuo de Reportes de Migración Internacional en las Américas*. Washington, SICREMI.
- OEA (Organización de Estados Americanos) (2015). *Migración internacional en las Américas: tercer informe del Sistema Continuo de Reportes de Migración Internacional en las Américas*. Washington, SICREMI.
- OIM-Organización Internacional para las Migraciones (2018). *Tendencias migratorias nacionales en América del Sur*. [www.robuenosaires.iom.int](http://www.robuenosaires.iom.int)
- United Nations, Department of Economic and Social Affairs (2015). *Trends in International Migrant Stock: Migrants by Destination and Origin* (United Nations database, POP/DB/MIG/Stock/Rev.2015).
- United Nations, Department of Economic and Social Affairs (2017). *International Migrant Report 2017*. Highlights. United Nations, Nueva York.