



**Einwohnergemeinde Graben**

# Vorbericht Budget 2021

Nach HRM2

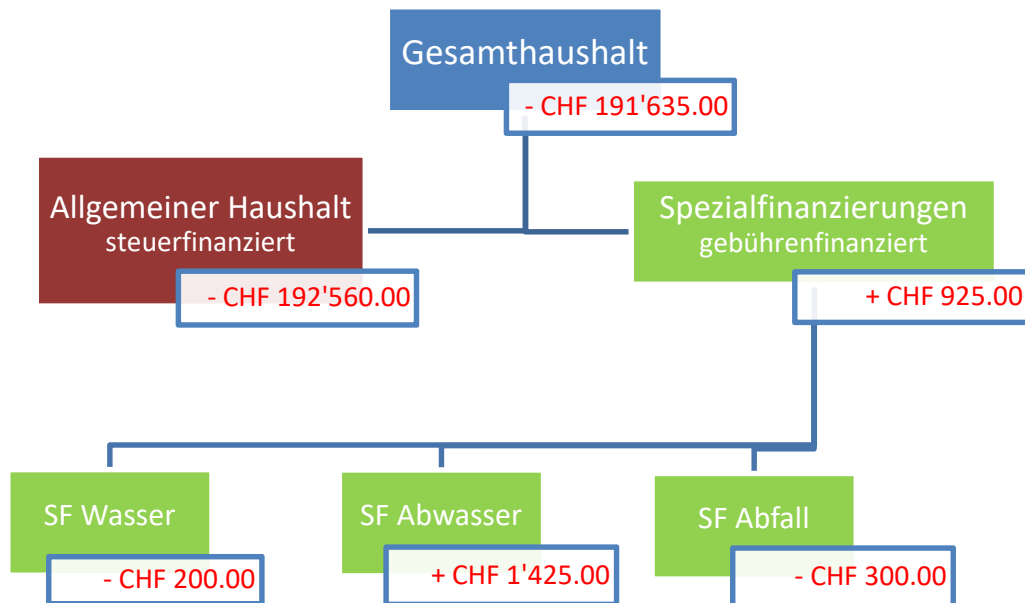
(gemäss Art. 29 Direktionsverordnung über den Finanzhaushalt der Gemeinden FHDV [BSG 170.511])

## Inhaltsverzeichnis

<b>0</b>	<b>Auf einen Blick (Management Summary)</b> .....	<b>3</b>
<b>1</b>	<b>Rechnungslegungsgrundsätze Harmonisiertes Rechnungslegungsmodell 2 (HRM2)</b> .....	<b>3</b>
1.1	Allgemeines .....	3
1.2	Abschreibungen .....	3
1.2.1	Bestehendes Verwaltungsvermögen (Übergangsbestimmungen Ziff. 4.1.1 bis 4.1.4 GV) .....	3
1.2.2	Neues Verwaltungsvermögen.....	3
1.3	Investitionsrechnung / Aktivierungsgrenze .....	3
<b>2</b>	<b>Erläuterungen</b> .....	<b>4</b>
2.1	Allgemeines .....	4
2.2	Erfolgsrechnung .....	5
2.2.1	Erläuterung zur Entwicklung gesamter Personalaufwand .....	5
2.2.2	Erläuterung zur Entwicklung gesamter Sachaufwand .....	5
2.2.3	Erläuterung zur Entwicklung Abschreibungen .....	5
2.2.4	Erläuterung zur Entwicklung Steuerertrag .....	6
2.3	Investitionsrechnung .....	6
<b>3</b>	<b>Ergebnis</b> .....	<b>6</b>
3.1	Allgemeine Übersicht .....	6
3.2	Übersicht Gesamtergebnis Gemeinde .....	7
3.2.1	Erfolgsrechnung.....	7
3.2.2	Finanzierungsergebnis.....	7
3.3	Ergebnis Allgemeiner Haushalt .....	7
3.4	Ergebnis Spezialfinanzierung Wasser.....	8
3.5	Ergebnis Spezialfinanzierung Abwasser .....	8
3.6	Ergebnis Spezialfinanzierung Abfall .....	8
<b>4</b>	<b>Eigenkapitalnachweis</b> .....	<b>9</b>
4.1	Auswertungen .....	9
4.2	Kommentare zu den Auswertungen .....	9
4.2.1	Spezialfinanzierungen im Eigenkapital .....	9
<b>5</b>	<b>Antrag des Gemeinderates</b> .....	<b>10</b>
<b>6</b>	<b>Genehmigung Budget</b> .....	<b>11</b>
<b>7</b>	<b>Erfolgsrechnung</b> .....	<b>12</b>
7.1	Zusammenzug Gliederung nach Sachgruppen Erfolgsrechnung (mind. 2-stellige Kontenstufe) .....	12
7.2	Zusammenzug Erfolgsrechnung nach funktionaler Gliederung (1-stellige Kontenstufe) .....	14
<b>8</b>	<b>Investitionsrechnung</b> .....	<b>27</b>
8.1	Zusammenzug Investitionsrechnung nach funktionaler Gliederung.....	27

## Vorbericht Budget 2021

### 0 Auf einen Blick (Management Summary)



Der Gesamthaushalt schliesst mit einem Defizit von CHF 191'635.00 ab. Der allgemeine und steuerfinanzierte Haushalt schliesst mit einem Defizit von CHF 192'560.00 ab.

Die Spezialfinanzierungen, welche mit Gebühren finanziert werden, weisen gesamthaft einen Gewinn von CHF 925.00 aus. Dieses setzt sich aus dem Verlust der Wasserversorgung von CHF 200.00, dem Gewinn der Abwasserentsorgung von CHF 1'425.00.00 und dem Verlust der Abfallentsorgung von CHF 300.00 zusammen.

## 1 Rechnungslegungsgrundsätze Harmonisiertes Rechnungslegungsmodell 2 (HRM2)

### 1.1 Allgemeines

Das Budget 2021 wurde nach dem neuen Rechnungslegungsmodell HRM2, gemäss Art. 70 Gemeindegesetz (GG, [BSG 170.11]), erstellt.

### 1.2 Abschreibungen

#### 1.2.1 Bestehendes Verwaltungsvermögen (Übergangsbestimmungen Ziff. 4.1.1 bis 4.1.4 GV)

Das am 01.01.2016 best. Verwaltungsvermögen wurde zu Buchwerten in HRM2 übernommen:

Das bestehende Verwaltungsvermögen von CHF 477'480.10 wird innert **13 Jahren** d.h. ab dem Rechnungsjahr 2016 bis und mit Rechnungsjahr 2028 linear abgeschrieben.

Dies ergibt einen jährlichen **Abschreibungssatz** von **7.7 %** oder CHF 36'729.20

#### 1.2.2 Neues Verwaltungsvermögen

Auf neuen Vermögenswerten, d.h. nach Einführung von HRM2, werden die planmässigen Abschreibungen nach Anlagekategorien (Anhang 2 GV), und Nutzungsdauer (gemäss Anhang 2 GV) berechnet. Die Abschreibungen erfolgen linear nach Nutzungsdauer.

### 1.3 Investitionsrechnung / Aktivierungsgrenze

Mit der Gutheissung des Budgets über die Erfolgsrechnung sind die einzelnen Kredite der Investitionsrechnung nicht genehmigt. Investitionsobjekte, welche durch die Gemeindeversammlung bzw.

den Gemeinderat noch nicht bewilligt sind, bedürfen der Kreditgenehmigung durch das zuständige Organ. Ausgenommen sind gebundene Ausgaben. In diesen Fällen kann der Gemeinderat auch über höhere Beträge abschliessend befinden.

Die Aktivierungsgrenze liegt bei Fr. 10'000.00. Investitionen unter dieser Grenze werden der Erfolgsrechnung belastet.

## 2 Erläuterungen

### 2.1 Allgemeines

Dem Budget 2021 liegen folgende Steuer- und Gebührenansätze zu Grunde:

<b>Steueranlage:</b>	1.5 Einheiten auf Einkommen und Vermögen	<i>unverändert</i>
<b>Liegenschaftssteuern:</b>	1.20 Promille des amtlichen Wertes	<i>unverändert</i>
<b>Hundetaxe:</b>	je Hund CHF 75.00	<i>unverändert</i>
	Je Züchter CHF 400.00	<i>unverändert</i>
<b>Jährliche Wassergebühren</b>		<i>unverändert</i>
• Grundgebühr	Zählergrösse $\frac{3}{4}$ Zoll	CHF 90.00
	Zählergrösse 1 Zoll	CHF 260.00
	Zählergrösse 1 $\frac{1}{4}$ Zoll	CHF 370.00
	Zählergrösse 1 $\frac{1}{2}$ Zoll	CHF 520.00
	Zählergrösse ab 2 Zoll	CHF 700.00
• Verbrauchsgebühr	je m <sup>3</sup> Frischwasserverbrauch	CHF 2.00
<b>Jährliche Abwassergebühren</b>		<i>unverändert</i>
• Grundgebühr	Zählergrösse $\frac{3}{4}$ Zoll	CHF 210.00
	Zählergrösse 1 Zoll	CHF 310.00
	Zählergrösse 1 $\frac{1}{4}$ Zoll	CHF 350.00
	Zählergrösse 1 $\frac{1}{2}$ Zoll	CHF 480.00
	Zählergrösse ab 2 Zoll	CHF 640.00
• Verbrauchsgebühr	je m <sup>3</sup> Frischwasserverbrauch	CHF 2.90
• Regenabwassergebühr		CHF 0.00
<b>Jährliche Kehrrechtgebühren</b>		<i>unverändert</i>
• Grundgebühr		CHF 80.00

Das Budget 2021 des steuerfinanzierten Haushalts weist folgendes Ergebnis aus:

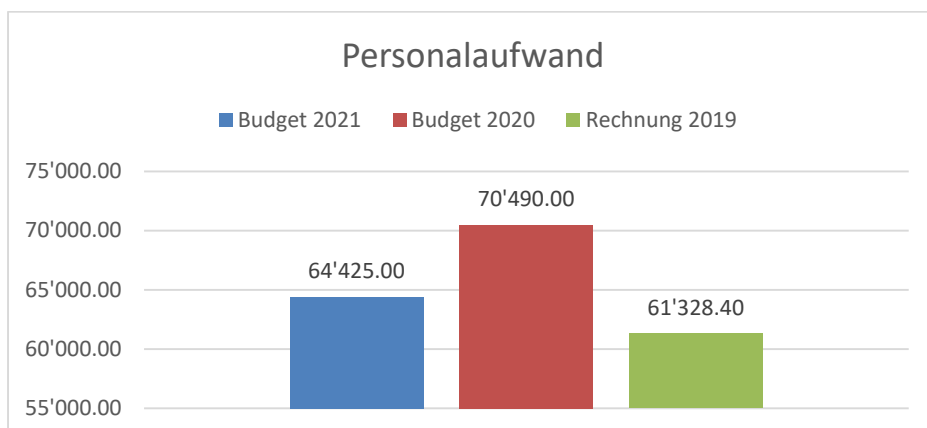
Ergebnis	Budget 2021	Budget 2020
Total Aufwand	CHF 1'299'475.00	CHF 1'131'550.00
Total Ertrag	CHF 1'106'915.00	CHF 994'920.00
Aufwandüberschuss	CHF 192'560.00	CHF 136'630.00
Ertragsüberschuss		

Die Nachfolgenden Ereignisse beeinflussen das Budget 2021 massgeblich:

- Neue Abschreibungen aus fertiggestellten Projekten
- Höhere Kosten bei den Lastenausgleichen, vorallem beim Lastenausgleich Soziales
- Höhere Beiträge im Bereich der Bildung
- Mehrertrag im Bereich Bildung, da Liegenschaft entschädigt wird
- Mindereinnahmen bei den Steuern (Annahme Corona Auswirkungen)

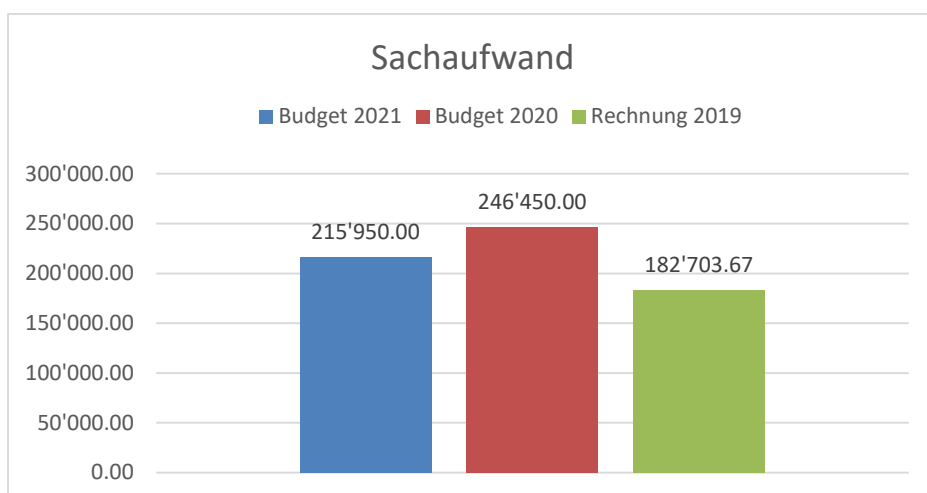
## 2.2 Erfolgsrechnung

### 2.2.1 Erläuterung zur Entwicklung gesamter Personalaufwand



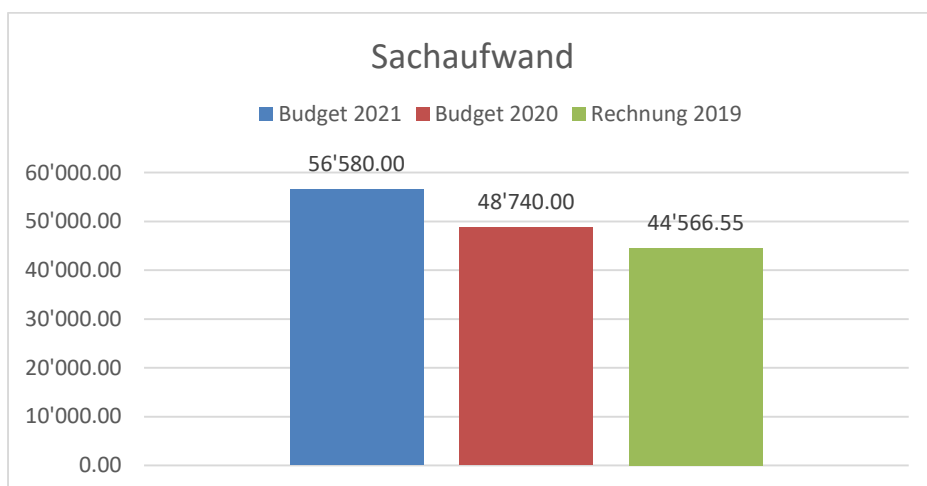
Insgesamt sinkt der Personalaufwand gegenüber dem Vorjahr um CHF 6'065.00. Bei den Entschädigungen für Behörden und Kommissionen wurden die Budgetbeträge etwas nach unten korrigiert. Dasselbe gilt für die Arbeitgeberbeiträge an die Sozialversicherungen.

### 2.2.2 Erläuterung zur Entwicklung gesamter Sachaufwand



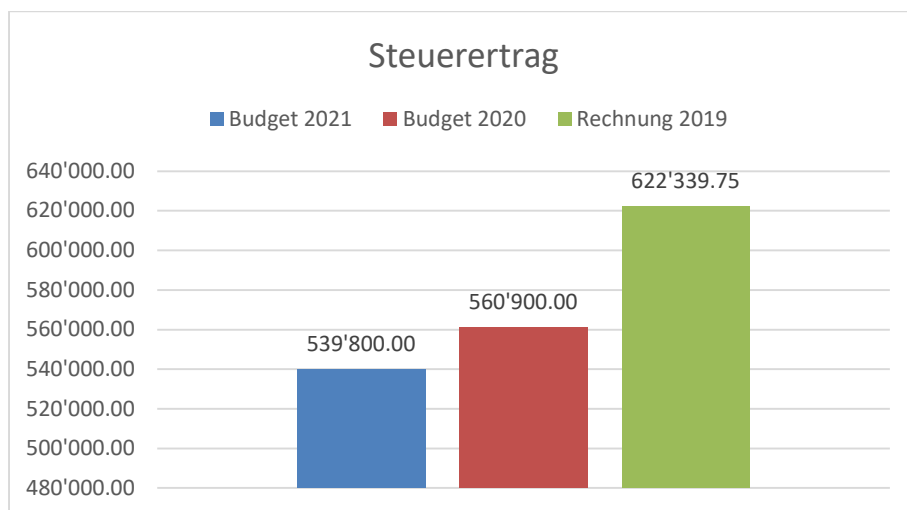
Der Sach- und übrige Betriebsaufwand sinkt gegenüber dem Vorjahr um CHF 30'500.00. Grund dafür sind vor allem die tieferen Kosten für Dienstleistungen Dritter und baulichen Unterhalt.

### 2.2.3 Erläuterung zur Entwicklung Abschreibungen



Die Abschreibungen des Verwaltungsvermögens sind gegenüber dem Vorjahr um CHF 7'840.00 gestiegen. Es sind mehrere Investitionen geplant, welche im Budgetjahr fertiggestellt und daher abgeschrieben werden. Zudem werden auch Projekte aus dem Vorjahr abgeschlossen.

## 2.2.4 Erläuterung zur Entwicklung Steuerertrag



Der Steuerertrag sinkt um voraussichtlich CHF 82'539.75. Die Steuerprognose basiert auf der Berechnung der Finanzplanungshilfe des Kantons Bern und den Prognoseannahmen der Kantonalen Planungsgruppe. Es wurde sehr zurückhaltend budgetiert, da zurzeit noch nicht genau abgeschätzt werden kann, wie gross die Auswirkungen der Corona-Massnahmen sind. Vorallem bei den Einkommenssteuern wird mit einem Rückgang gerechnet.

## 2.3 Investitionsrechnung

Steuerhaushalt	Bruttoausgaben	Beiträge Subventionen	Nettoinvestitionen
Umbau Gemeindehaus	250'000.00	0.00	250'000.00
<b>SF Wasserversorgung</b>			
Ersatz Wasserleitung Hubel	160'000.00	0.00	160'000.00
<b>SF Abwasserentsorgung</b>			
Erschliessung Kanalisation Hubel	40'000.00	0.00	40'000.00
<b>Total</b>	<b>450'000.00</b>	<b>0.00</b>	<b>450'000.00</b>

## 3 Ergebnis

### 3.1 Allgemeine Übersicht

	Budget 2021	Budget 2020	Rechnung 2019
Jahresergebnis ER Gesamthaushalt	- 191'635.00	- 163'970.00	33'570.69
Jahresergebnis ER Allgemeiner Haushalt	- 192'560.00	- 136'630.00	37'280.20
Jahresergebnis gesetzliche SF	925.00	- 27'340.00	- 3'709.51
Steuerertrag natürliche Personen	455'100.00	485'700.00	494'240.95
Steuerertrag juristische Personen	16'700.00	15'800.00	20'316.05
Liegenschaftssteuer	51'000.00	50'400.00	51'948.65
Nettoinvestitionen	450'000.00	25'000.00	85'570.30

### 3.2 Übersicht Gesamtergebnis Gemeinde

#### 3.2.1 Erfolgsrechnung

Betrieblicher Aufwand		CHF	1'511'065.00
Betrieblicher Ertrag		CHF	1'175'590.00
Ergebnis aus betrieblicher Tätigkeit		CHF	- 335'475.00
Finanzaufwand		CHF	1'300.00
Finanzertrag		CHF	145'140.00
Ergebnis aus Finanzierung		CHF	143'840.00
Operatives Ergebnis		CHF	- 191'635.00
Ausserordentlicher Aufwand		CHF	0.00
Ausserordentlicher Ertrag		CHF	0.00
Ausserordentliches Ergebnis		CHF	0.00
<b>Gesamtergebnis Erfolgsrechnung</b>		<b>CHF</b>	<b>- 191'635.00</b>

#### 3.2.2 Finanzierungsergebnis

##### *Selbstfinanzierung:*

Gesamtergebnis Erfolgsrechnung	90	CHF	- 191'635.00
Abschreibungen Verwaltungsvermögen	33	CHF	56'580.00
Einlagen in Fonds und Spezialfinanzierungen	35	CHF	49'550.00
Entnahmen aus Fonds und Spezialfinanzierungen	45	CHF	- 24'530.00
Abschreibungen Investitionsbeiträge	366	CHF	0.00
Zusätzliche Abschreibungen	383	CHF	0.00
Einlagen in das Eigenkapital	389	CHF	0.00
Entnahmen aus dem dem Eigenkapital	489	CHF	0.00
Selbstfinanzierung		CHF	- 110'035.00
<i>Nettoinvestitionen:</i> Ergebnis Investitionsrechnung	5 / 6	CHF	450'000.00

<b>Finanzierungsergebnis</b>		<b>CHF</b>	<b>- 560'035.00</b>
<small>(+ = Finanzierungsüberschuss / - = Finanzierungsfehlbetrag)</small>			

### 3.3 Ergebnis Allgemeiner Haushalt

Betrieblicher Aufwand		CHF	1'296'750.00
Betrieblicher Ertrag		CHF	960'990.00
Ergebnis aus betrieblicher Tätigkeit		CHF	- 335'760.00
Finanzaufwand		CHF	1'300.00
Finanzertrag		CHF	144'500.00
Ergebnis aus Finanzierung		CHF	143'200.00
Operatives Ergebnis		CHF	- 192'560.00
Ausserordentlicher Aufwand		CHF	0.00
Ausserordentlicher Ertrag		CHF	0.00
Ausserordentliches Ergebnis		CHF	0.00
<b>Gesamtergebnis Erfolgsrechnung</b>		<b>CHF</b>	<b>- 192'560.00</b>

Kommentar: Der Allgemeine Haushalt schliesst gegenüber dem Vorjahr schlechter ab, genauer gesagt um CHF 55'930.00. Im Budget 2021 sind die Kosten beim baulichen Unterhalt gesunken und bei den Lastenausgleichen und der Bildung angestiegen. Die Erträge sind vor allem bei den Steuern gesunken.

**3.4 Ergebnis Spezialfinanzierung Wasser**

Betrieblicher Aufwand	CHF	91'100.00
Betrieblicher Ertrag	CHF	90'800.00
<b>Ergebnis aus betrieblicher Tätigkeit</b>	<b>CHF</b>	<b>- -300.00</b>
Finanzaufwand	CHF	0.00
Finanzertrag	CHF	100.00
<b>Ergebnis aus Finanzierung</b>	<b>CHF</b>	<b>100.00</b>
<b>Operatives Ergebnis</b>	<b>CHF</b>	<b>- -200.00</b>
Ausserordentlicher Aufwand	CHF	0.00
Ausserordentlicher Ertrag	CHF	0.00
<b>Ausserordentliches Ergebnis</b>	<b>CHF</b>	<b>0.00</b>
<b>Gesamtergebnis Erfolgsrechnung</b>	<b>CHF</b>	<b>- 200.00</b>

Kommentar: Die Spezialfinanzierung Wasser schliesst gegenüber dem Vorjahr um CHF 12'480.00 besser ab. Der Bestand der Spezialfinanzierung beträgt, nach Abzug des Ergebnisses CHF 7'103.26.

**3.5 Ergebnis Spezialfinanzierung Abwasser**

Betrieblicher Aufwand	CHF	99'095.00
Betrieblicher Ertrag	CHF	100'000.00
<b>Ergebnis aus betrieblicher Tätigkeit</b>	<b>CHF</b>	<b>905.00</b>
Finanzaufwand	CHF	0.00
Finanzertrag	CHF	520.00
<b>Ergebnis aus Finanzierung</b>	<b>CHF</b>	<b>520.00</b>
<b>Operatives Ergebnis</b>	<b>CHF</b>	<b>1'425.00</b>
Ausserordentlicher Aufwand	CHF	0.00
Ausserordentlicher Ertrag	CHF	0.00
<b>Ausserordentliches Ergebnis</b>	<b>CHF</b>	<b>0.00</b>
<b>Gesamtergebnis Erfolgsrechnung</b>	<b>CHF</b>	<b>1'425.00</b>

Kommentar: Die Spezialfinanzierung Abwasser schliesst gegenüber dem Vorjahr um CHF 15'505.00 besser ab. Der Bestand der Spezialfinanzierung beläuft sich, nach Anrechnung des Gewinns auf CHF 190'673.77.

**3.6 Ergebnis Spezialfinanzierung Abfall**

Betrieblicher Aufwand	CHF	24'120.00
Betrieblicher Ertrag	CHF	23'800.00
<b>Ergebnis aus betrieblicher Tätigkeit</b>	<b>CHF</b>	<b>- 320.00</b>
Finanzaufwand	CHF	0.00
Finanzertrag	CHF	20.00
<b>Ergebnis aus Finanzierung</b>	<b>CHF</b>	<b>20.00</b>
<b>Operatives Ergebnis</b>	<b>CHF</b>	<b>- 300.00</b>
Ausserordentlicher Aufwand	CHF	0.00
Ausserordentlicher Ertrag	CHF	0.00
<b>Ausserordentliches Ergebnis</b>	<b>CHF</b>	<b>0.00</b>
<b>Gesamtergebnis Erfolgsrechnung</b>	<b>CHF</b>	<b>- 300.00</b>

Kommentar: Die Spezialfinanzierung Abfall schliesst gegenüber dem Vorjahr um CHF 280.00 besser ab. Der Bestand der Spezialfinanzierung beträgt, nach Anrechnung des Verlustes CHF 43'357.46.



## 4 Eigenkapitalnachweis

Das Eigenkapital wird kontenplanmässig detaillierter dargestellt als in HRM1. Insbesondere werden die Spezialfinanzierungen dem Eigen- oder Fremdkapital zugeteilt. Aus der Neubewertung des Finanzvermögens können sich zudem Bewertungsreserven-Veränderungen ergeben.

### 4.1 Auswertungen

Nachweis über das voraussichtliche Eigenkapital

Eigenkapital		Saldo 01.01.2020 CHF	2020 Erhöhung (+) Reduktion (-)	2021 Erhöhung (+) Reduktion (-)	Saldo 31.12.2021 CHF
<b>29</b>	<b>Eigenkapital</b>	<b>2'652'806.20</b>	<b>-127'070.00</b>	<b>-165'545.00</b>	<b>2'360'191.20</b>
<b>290</b>	<b>Verpflichtungen (+) bzw. Vorschüsse (-) gegenüber Spezialfinanzierungen</b>	<b>345'626.29</b>	<b>-29'960.00</b>	<b>- 2'605.00</b>	<b>313'061.29</b>
29000	SF Feuerwehr einseitig	0.00	0.00	0.00	0.00
29001	SF Wasserversorgung	7'303.26	- 12'680.00	-200.00	-5'576.74
29002	SF Abwasserentsorgung	189'248.77	- 14'080.00	1'425.00	176'593.77
29003	SF Abfall	43'657.46	-580.00	-300.00	42'777.46
29005	SF Gemeindewälder	105'416.80	-2'620.00	-3'530.00	99'266.80
<b>293</b>	<b>Vorfinanzierungen</b>	<b>1'217'759.70</b>	<b>39'520.00</b>	<b>29'220.00</b>	<b>1'286'499.70</b>
29301	Wasserversorgung Werterhalt	316'549.70	11'720.00	1'420.00	329'689.70
29302	Abwasserentsorgung Werterhalt	901'210.00	27'800.00	27'800.00	956'810.00
<b>296</b>	<b>Neubewertungsreserve Finanzvermögen</b>	<b>0.00</b>	<b>0.00</b>	<b>0.00</b>	<b>0.00</b>
29600	Neubewertungsreserve FV	0.00	0.00	0.00	0.00
29601	Schwankungsreserve	0.00	0.00	0.00	0.00
<b>299</b>	<b>Bilanzüberschuss/-Fehlbetrag</b>	<b>1'071'503.96</b>	<b>-136'630.00</b>	<b>-192'560.00</b>	<b>742'313.96</b>

### 4.2 Kommentare zu den Auswertungen

#### 4.2.1 Spezialfinanzierungen im Eigenkapital

Die Spezialfinanzierungen Wasser und Abwasser wurden unter Ziffer 3.3 und 3.4 erläutert.

## 5 Antrag des Gemeinderates

- a) Die Steueranlage ist für die Gemeindesteuern auf das 1.5-fache der Einheitssätze festzusetzen
- b) Die Liegenschaftssteuer ist auf 1.2‰ des amtlichen Wertes festzusetzen
- c) Genehmigung Budget 2021 bestehend aus:

		Aufwand	Ertrag
Gesamthaushalt	CHF	1'513'790.00	1'322'155.00
<b>Aufwandüberschuss</b>	<b>CHF</b>		<b>191'635.00</b>
Allgemeiner Haushalt	CHF	1'299'475.00	1'106'915.00
<b>Aufwandüberschuss</b>	<b>CHF</b>		<b>192'560.00</b>
SF Wasserversorgung	CHF	91'100.00	90'900.00
<b>Aufwandüberschuss</b>	<b>CHF</b>		<b>200.00</b>
SF Abwasserentsorgung	CHF	99'095.00	100'520.00
<b>Ertragsüberschuss</b>	<b>CHF</b>	<b>1'425.00</b>	
SF Abfallentsorgung	CHF	24'120.00	23'820.00
<b>Aufwandüberschuss</b>	<b>CHF</b>		<b>300.00</b>

Der Gemeindeversammlung wird beantragt, das Budget zu genehmigen.

Graben, 14. September 2020

### GEMEINDERAT GRABEN

Gemeindepräsidentin Gemeindeschreiber

Theres Gränicher      Markus Friedli

### FINANZVERWALTUNG GRABEN

Finanzverwalterin

Monika Mauerhofer

## 6 Genehmigung Budget

Die Gemeindeversammlung hat das Budget 2021 am gemäss dem vorstehenden Antrag des Gemeinderates vom 14. September 2020 genehmigt.

Graben,

### **GEMEINDEVERSAMMLUNG GRABEN**

Gemeindepräsidentin                      Gemeindeschreiber

Theres Gränicher                              Markus Friedli

**Erfolgsrechnung Ziffer 7.1**

nach Sachgruppen

Konto	Erfolgsrechnung Sachgruppengliederung ER	Budget 2021		Budget 2020		Rechnung 2019	
		Aufwand	Ertrag	Aufwand	Ertrag	Aufwand	Ertrag
<b>3</b>	<b>Aufwand</b>	<b>1'511'965.00</b>		<b>1'370'730.00</b>		<b>1'217'221.23</b>	
<b>30</b>	<b>Personalaufwand</b>	<b>64'425.00</b>		<b>70'490.00</b>		<b>61'328.40</b>	
300	Behörden und Kommissionen	14'900.00		16'900.00		12'800.00	
301	Löhne des Verwaltungs- und Betriebspersonals	44'600.00		47'700.00		43'797.45	
305	Arbeitgeberbeiträge	4'725.00		5'590.00		4'612.15	
309	Übriger Personalaufwand	200.00		300.00		118.80	
<b>31</b>	<b>Sach- und übriger Betriebsaufwand</b>	<b>215'550.00</b>		<b>246'450.00</b>		<b>182'703.67</b>	
310	Material- und Warenaufwand	17'400.00		16'900.00		13'410.91	
311	Nicht aktivierbare Anlagen	15'800.00		20'250.00		11'349.51	
312	Ver- und Entsorgung Liegenschaften Verwaltungsvermögen	15'000.00		14'400.00		15'524.00	
313	Dienstleistungen und Honorare	53'200.00		73'050.00		53'814.85	
314	Baulicher Unterhalt und betrieblicher Unterhalt	96'700.00		103'200.00		69'740.55	
315	Unterhalt Mobilien und immaterielle Anlagen	2'400.00		2'400.00		665.40	
316	Mieten, Leasing, Pachten, Benützungsgebühren	100.00		100.00		107.70	
317	Spesenentschädigungen	3'150.00		1'150.00		5'061.65	
318	Wertberichtigungen auf Forderungen	6'800.00		9'000.00		10'353.10	
319	Verschiedener Betriebsaufwand	5'000.00		6'000.00		2'676.00	
<b>33</b>	<b>Abschreibungen Verwaltungsvermögen</b>	<b>56'580.00</b>		<b>48'740.00</b>		<b>44'566.55</b>	
330	Sachanlagen VV	54'020.00		44'440.00		44'566.55	
332	Abschreibungen Immaterielle Anlagen	2'560.00		4'300.00			
<b>34</b>	<b>Finanzaufwand</b>	<b>1'300.00</b>		<b>1'300.00</b>		<b>1'135.90</b>	
340	Zinsaufwand	700.00		700.00		697.55	
349	Verschiedener Finanzaufwand	600.00		600.00		438.35	
<b>35</b>	<b>Einlagen in Fonds und Spezialfinanzierungen</b>	<b>49'550.00</b>		<b>50'550.00</b>		<b>44'125.35</b>	
351	Einlagen in Fonds und Spezialfinanzierungen im Eigenkapital	49'550.00		50'550.00		44'125.35	
<b>36</b>	<b>Transferaufwand</b>	<b>1'124'060.00</b>		<b>952'200.00</b>		<b>864'933.61</b>	
361	Entschädigungen an Gemeinwesen	854'300.00		679'000.00		595'707.09	
362	Finanz- und Lastenausgleich	62'000.00		64'000.00		64'117.00	
363	Beiträge an Gemeinwesen und Dritte	207'760.00		209'200.00		205'109.52	
<b>38</b>	<b>Ausserordentlicher Aufwand</b>					<b>17'916.25</b>	
389	Einlagen in das Eigenkapital					17'916.25	
<b>39</b>	<b>Interne Verrechnungen</b>	<b>500.00</b>		<b>1'000.00</b>		<b>511.50</b>	
391	Dienstleistungen	500.00		1'000.00		500.00	
394	Kalk. Zinsen und Finanzaufwand					11.50	
<b>4</b>	<b>Ertrag</b>		<b>1'320'730.00</b>		<b>1'206'760.00</b>		<b>1'250'791.92</b>
<b>40</b>	<b>Fiskalertrag</b>		<b>539'800.00</b>		<b>560'900.00</b>		<b>622'339.75</b>
400	Direkte Steuern natürliche Personen		455'100.00		485'700.00		494'240.95
401	Direkte Steuern juristische Personen		16'700.00		15'800.00		20'316.05

**Erfolgsrechnung Ziffer 7.1**

nach Sachgruppen

Konto	Erfolgsrechnung Sachgruppengliederung ER	Budget 2021		Budget 2020		Rechnung 2019	
		Aufwand	Ertrag	Aufwand	Ertrag	Aufwand	Ertrag
402	Übrige Direkte Steuern		65'000.00		56'400.00		105'682.75
403	Besitz- und Aufwandsteuern		3'000.00		3'000.00		2'100.00
<b>41</b>	<b>Regalien und Konzessionen</b>		<b>15'000.00</b>		<b>17'000.00</b>		<b>14'108.00</b>
412	Konzessionen		15'000.00		17'000.00		14'108.00
<b>42</b>	<b>Entgelte</b>		<b>229'300.00</b>		<b>236'850.00</b>		<b>211'347.28</b>
420	Ersatzabgaben		20'000.00		20'600.00		19'513.55
421	Gebühren für Amtshandlungen		10'200.00		10'500.00		8'253.83
424	Benützungsgebühren und Dienstleistungen		183'700.00		190'700.00		165'627.55
425	Erlös aus Verkäufen		9'100.00		8'950.00		8'190.07
426	Rückerstattungen		6'300.00		6'100.00		9'762.28
<b>44</b>	<b>Finanzertrag</b>		<b>145'140.00</b>		<b>34'890.00</b>		<b>36'950.74</b>
440	Zinsertrag		5'800.00		5'700.00		7'498.74
443	Liegenschaftenertrag FV		1'200.00		1'150.00		1'327.00
445	Finanzertrag aus Darlehen und Beteiligungen des VV		3'000.00		3'000.00		2'940.00
447	Liegenschaftenertrag VV		135'140.00		25'040.00		25'185.00
<b>45</b>	<b>Entnahmen aus Fonds und Spezialfinanzierungen</b>		<b>24'530.00</b>		<b>13'620.00</b>		<b>16'304.50</b>
451	Entnahmen aus Fonds und Spezialfinanzierungen im Eigenkapital		24'530.00		13'620.00		16'304.50
<b>46</b>	<b>Transferertrag</b>		<b>366'460.00</b>		<b>342'500.00</b>		<b>349'230.15</b>
460	Ertragsanteile		300.00				
461	Entschädigungen von Gemeinwesen		117'900.00		97'600.00		110'164.00
462	Finanz- und Lastenausgleich		247'700.00		244'000.00		238'539.00
463	Beiträge von Gemeinwesen und Dritten		500.00		800.00		471.20
469	Verschiedener Transferertrag		60.00		100.00		55.95
<b>49</b>	<b>Interne Verrechnungen</b>		<b>500.00</b>		<b>1'000.00</b>		<b>511.50</b>
491	Dienstleistungen		500.00		1'000.00		500.00
494	Kalk. Zinsen und Finanzaufwand						11.50
<b>9</b>	<b>Abschlusskonten</b>	<b>1'425.00</b>	<b>192'660.00</b>	<b>163'970.00</b>	<b>163'970.00</b>	<b>42'219.82</b>	<b>8'649.13</b>
<b>90</b>	<b>Abschluss Erfolgsrechnung</b>	<b>1'425.00</b>	<b>192'660.00</b>	<b>163'970.00</b>	<b>163'970.00</b>	<b>42'219.82</b>	<b>8'649.13</b>
900	Abschluss Allgemeiner Haushalt		192'160.00		136'630.00		37'280.20
901	Abschluss Fonds im EK, Ertragsüberschuss	1'425.00	500.00	27'340.00	27'340.00	4'939.62	8'649.13
	<b>Total</b>	<b>1'513'390.00</b>	<b>1'513'390.00</b>	<b>1'370'730.00</b>	<b>1'370'730.00</b>	<b>1'259'441.05</b>	<b>1'259'441.05</b>
	<b>Gesamttotal</b>	<b>1'513'390.00</b>	<b>1'513'390.00</b>	<b>1'370'730.00</b>	<b>1'370'730.00</b>	<b>1'259'441.05</b>	<b>1'259'441.05</b>

**Erfolgsrechnung Ziffer 7.2**

nach Funktionen

Konto	Erfolgsrechnung Funktionale Gliederung ER	Budget 2021		Budget 2020		Rechnung 2019	
		Aufwand	Ertrag	Aufwand	Ertrag	Aufwand	Ertrag
<b>0</b>	<b>Allgemeine Verwaltung</b> Netto Aufwand	<b>174'200.00</b>	<b>31'140.00</b>	<b>176'340.00</b>	<b>31'940.00</b>	<b>159'996.80</b>	<b>32'081.48</b>
			143'060.00		144'400.00		127'915.32
<b>01</b>	<b>Legislative und Exekutive</b> Netto Aufwand	<b>29'250.00</b>		<b>30'040.00</b>		<b>26'548.20</b>	
			29'250.00		30'040.00		26'548.20
<b>011</b>	<b>Legislative</b>	<b>5'750.00</b>		<b>4'730.00</b>		<b>5'600.60</b>	
<b>0110</b>	<b>Legislative</b>	<b>5'750.00</b>		<b>4'730.00</b>		<b>5'600.60</b>	
0110.3000.01	Löhne Stimm- und Wahlausschuss	400.00		400.00			
0110.3050.01	AG-Beiträge AHV, IV, EO, ALV			30.00			
0110.3053.01	AG-Beiträge UVG						
0110.3054.01	AG-Beiträge FAK						
0110.3055.01	AG-Beiträge KTG						
0110.3102.01	Drucksachen, Publikationen, Stimm- und Wahlmaterial	800.00		500.00		1'338.55	
0110.3130.01	Porti (inkl. Auslandschweizer)	800.00		50.00		576.00	
0110.3132.01	Honorare externe Berater, Revisionsstelle	3'600.00		3'600.00		3'554.10	
0110.3169.01	Miete Software für Wahlen	100.00		100.00		107.70	
0110.3170.01	Reisekosten und Spesen (Stimm-/Wahlausschuss)	50.00		50.00		24.25	
0110.4270.01	Bussen						
<b>012</b>	<b>Exekutive</b>	<b>23'500.00</b>		<b>25'310.00</b>		<b>20'947.60</b>	
<b>0120</b>	<b>Exekutive</b>	<b>23'500.00</b>		<b>25'310.00</b>		<b>20'947.60</b>	
0120.3000.01	GR Grundentschädigung	7'500.00		7'500.00		7'500.00	
0120.3000.02	Sitzungsgelder GR	6'000.00		8'000.00		4'290.00	
0120.3000.03	Sitzungsgelder Baukommission	1'000.00		1'000.00		1'010.00	
0120.3050.01	AG-Beiträge AHV, IV, EO, ALV	800.00		950.00		586.20	
0120.3053.01	AG-Beiträge UVG			350.00			
0120.3054.01	AG-Beiträge FAK	200.00		250.00		139.20	
0120.3055.01	AG-Beiträge KTG			160.00			
0120.3090.01	Aus- und Weiterbildung Behördenmitglieder	200.00		300.00		118.80	
0120.3170.01	Reisekosten und Spesen Behörden und Kommissionen	2'800.00		800.00		4'627.40	
0120.3199.01	Freier Kredit Gemeinderat	5'000.00		6'000.00		2'676.00	
<b>02</b>	<b>Allgemeine Dienste</b> Netto Aufwand	<b>144'950.00</b>	<b>31'140.00</b>	<b>146'300.00</b>	<b>31'940.00</b>	<b>133'448.60</b>	<b>32'081.48</b>
			113'810.00		114'360.00		101'367.12
<b>022</b>	<b>Allgemeine Dienste</b>	<b>118'500.00</b>	<b>6'100.00</b>	<b>127'250.00</b>	<b>6'900.00</b>	<b>114'372.40</b>	<b>6'896.48</b>
<b>0220</b>	<b>Allgemeine Dienste</b>	<b>118'500.00</b>	<b>6'100.00</b>	<b>127'250.00</b>	<b>6'900.00</b>	<b>114'372.40</b>	<b>6'896.48</b>
0220.3053.01	AG-Beiträge an Unfallversicherungen					300.00	
0220.3100.01	Büromaterial	200.00				59.55	
0220.3102.01	Drucksachen, Publikationen	500.00		500.00		158.90	
0220.3103.01	Fachliteratur, Zeitschriften (Abos)	100.00		100.00		78.00	
0220.3118.01	Anschaffung Software und Lizenzen	14'200.00		18'950.00		10'336.10	
0220.3130.01	Telefon, Internet, Porti (bis 2019 inkl. Betreuungssp.)	1'500.00		1'500.00		1'320.40	
0220.3130.02	Kontospesen	300.00		400.00		260.15	
0220.3130.03	Betreibungsspesen	500.00		700.00			
0220.3132.01	Honorare externe Berater, Fachexperten etc.			2'000.00			
0220.3134.01	Sachversicherungsprämien	1'600.00		1'500.00		1'432.10	
0220.3158.01	Unterhalt Software	500.00		500.00		665.40	

**Erfolgsrechnung Ziffer 7.2**

nach Funktionen

Konto	Erfolgsrechnung Funktionale Gliederung ER	Budget 2021		Budget 2020		Rechnung 2019	
		Aufwand	Ertrag	Aufwand	Ertrag	Aufwand	Ertrag
0220.3320.01	Planmässige Abschreibungen Software						
0220.3499.01	Ausbuchung Differenzen						
0220.3611.01	Entschädigung an Kanton (Servicegebühr Nesko, Schätzerkosten)	6'000.00		6'000.00		6'695.80	
0220.3612.01	Entschädigung an Gemeinde Bannwil Verwaltungsführung	92'000.00		94'000.00		92'000.00	
0220.3636.01	Beiträge an Vereine und Verbände	1'100.00		1'100.00		1'066.00	
0220.4210.01	Mahngebühren		200.00		500.00		130.00
0220.4210.02	Rückerstattung Betriebskosten						
0220.4250.01	Verkaufserlöse (Reglemente, Drucksachen, Kopien)		100.00		100.00		77.00
0220.4260.01	Rückerstattungen						859.48
0220.4611.01	Provisionen (GVB, Steuern)		300.00		300.00		330.00
0220.4612.05	Interne Verrechnung z.G. allg. Haushalt		5'000.00		5'000.00		5'000.00
0220.4910.01	Interne Verrechnung von Dienstleistungen		500.00		1'000.00		500.00
<b>029</b>	<b>Verwaltungsliegenschaften</b>	<b>26'450.00</b>	<b>25'040.00</b>	<b>19'050.00</b>	<b>25'040.00</b>	<b>19'076.20</b>	<b>25'185.00</b>
<b>0290</b>	<b>Verwaltungsliegenschaften</b>	<b>26'450.00</b>	<b>25'040.00</b>	<b>19'050.00</b>	<b>25'040.00</b>	<b>19'076.20</b>	<b>25'185.00</b>
0290.3010.01	Löhne Hauswart	3'500.00		3'500.00		1'948.45	
0290.3010.02	Löhne Aushilfen			100.00			
0290.3050.01	AG-Beiträge AHV, IV, EO, ALV	100.00		50.00			
0290.3053.01	AG-Beiträge UVG	10.00				3.70	
0290.3054.01	AG-Beiträge FAK	20.00					
0290.3055.01	AG-Beiträge KTG			50.00		25.05	
0290.3101.01	Betriebs- und Verbrauchsmaterial (Reinigung)	400.00		400.00			
0290.3102.01	Drucksachen und Publikationen						
0290.3120.01	Heizmaterial, Energie, Wasser, Abwasser, Kehricht	6'500.00		6'200.00		6'703.25	
0290.3134.01	Sachversicherungsprämien	2'900.00		2'600.00		2'498.20	
0290.3144.01	Unterhalt Hochbauten, Gebäude	3'500.00		3'000.00		5'749.15	
0290.3151.01	Unterhalt Maschinen, Geräte, Fahrzeuge, Werkzeuge	500.00		500.00			
0290.3300.40	Planmässige Abschreibungen Hochbauten VV (MZH)	7'500.00		630.00		629.80	
0290.3300.60	Planmässige Abschreibungen Mobilien (MZH)						
0290.3300.90	Planmässige Abschreibungen bisheriges VV (MZH)	1'020.00		1'020.00		1'018.60	
0290.3910.01	Interne Verrechnung von Dienstleistungen	500.00		1'000.00		500.00	
0290.4260.01	Rückerstattungen						
0290.4470.02	Mieteinnahmen Wohnungen		21'840.00		21'840.00		21'840.00
0290.4472.01	Vergütung für Benützungen Gemeindesaal (kurzfristig, einmalig)		200.00		200.00		345.00
0290.4479.01	Nebenkosten Wohnungen		3'000.00		3'000.00		3'000.00
<b>1</b>	<b>Öffentliche Ordnung und Sicherheit, Verteidigung</b>	<b>36'890.00</b>	<b>31'100.00</b>	<b>38'590.00</b>	<b>31'000.00</b>	<b>35'332.60</b>	<b>28'496.38</b>
	Netto Aufwand		5'790.00		7'590.00		6'836.22
<b>11</b>	<b>Öffentliche Sicherheit</b>			<b>300.00</b>			
	Netto Aufwand				300.00		
<b>111</b>	<b>Polizei</b>			<b>300.00</b>			
<b>1110</b>	<b>Polizei</b>			<b>300.00</b>			
1110.3613.01	Entschädigung Polizeieinsätze			300.00			

**Erfolgsrechnung Ziffer 7.2**

nach Funktionen

Konto	Erfolgsrechnung Funktionale Gliederung ER	Budget 2021		Budget 2020		Rechnung 2019	
		Aufwand	Ertrag	Aufwand	Ertrag	Aufwand	Ertrag
<b>14</b>	<b>Allgemeines Rechtswesen</b> Netto Ertrag	<b>9'200.00</b> 800.00	<b>10'000.00</b>	<b>9'800.00</b> 200.00	<b>10'000.00</b>	<b>8'079.95</b> 43.88	<b>8'123.83</b>
<b>140</b>	<b>Allgemeines Rechtswesen</b>	<b>9'200.00</b>	<b>10'000.00</b>	<b>9'800.00</b>	<b>10'000.00</b>	<b>8'079.95</b>	<b>8'123.83</b>
<b>1400</b>	<b>Allgemeines Rechtswesen</b>	<b>9'200.00</b>	<b>10'000.00</b>	<b>9'800.00</b>	<b>10'000.00</b>	<b>8'079.95</b>	<b>8'123.83</b>
1400.3101.01	Einkauf Marchsteine						
1400.3102.01	Drucksachen, Publikationen	1'100.00		1'100.00		197.75	
1400.3130.01	Nachführung Vermessung, Pläne, RegioGIS, Grudis, GIS, ÖREB	4'400.00		5'000.00		3'710.85	
1400.3130.02	Gebühren Baubewilligungsverfahren (bis 2019 inkl. EWK etc.)	2'000.00		2'000.00		3'523.40	
1400.3130.03	Gebühren EWK, Fremdenkontrolle	1'000.00		1'000.00			
1400.3130.04	Rechtskosten (Anwälte, Notare)					541.95	
1400.3181.01	Tatsächliche Forderungsverlust					106.00	
1400.3320.90	Planmässige Abschreibungen übrige immaterielle Anlagen						
1400.3612.01	Entschädigung an Bauverwaltung Aarwangen	700.00		700.00			
1400.4210.01	Gebühren aus Baubewilligungsverfahren (bis 2019 inkl. EWK etc.)		7'500.00		7'500.00		8'123.83
1400.4210.02	Gebühren EWK, Fremdenkontrolle		2'500.00		2'500.00		
1400.4250.01	Verkaufserlöse (z.B. Marchsteine)						
1400.4260.01	Rückerstattungen						
1400.4631.01	Beiträge von Kantonen (Amt für Geoinformation)						
<b>15</b>	<b>Feuerwehr</b> Netto Aufwand	<b>20'700.00</b>	<b>20'700.00</b>	<b>21'500.00</b>	<b>20'600.00</b> 900.00	<b>19'688.00</b>	<b>19'513.55</b> 174.45
<b>150</b>	<b>Feuerwehr</b>	<b>20'700.00</b>	<b>20'700.00</b>	<b>21'500.00</b>	<b>20'600.00</b>	<b>19'688.00</b>	<b>19'513.55</b>
<b>1506</b>	<b>Regionale Feuerwehrorganisation</b>	<b>20'700.00</b>	<b>20'700.00</b>	<b>21'500.00</b>	<b>20'600.00</b>	<b>19'688.00</b>	<b>19'513.55</b>
1506.3144.01	Unterhalt Hochbauten, Gebäude	700.00		700.00			
1506.3181.01	Abschreibung Wehrdienstersatzabgabe	500.00		300.00		1'042.05	
1506.3510.01	Abschluss Spezialfinanzierungen im EK, Ertragsüberschuss						
1506.3612.01	Entschädigung Feuerwehr Buchsi-Oenz	19'500.00		20'500.00		18'645.95	
1506.4200.01	Wehrdienstersatzabgaben		20'000.00		20'600.00		19'513.55
1506.4260.01	Rückerstattungen						
1506.4510.01	Abschluss Spezialfinanzierungen im EK, Aufwandüberschuss		700.00				
<b>16</b>	<b>Verteidigung</b> Netto Aufwand	<b>6'990.00</b>	<b>400.00</b> 6'590.00	<b>6'990.00</b>	<b>400.00</b> 6'590.00	<b>7'564.65</b>	<b>859.00</b> 6'705.65
<b>161</b>	<b>Militärische Verteidigung</b>	<b>790.00</b>		<b>790.00</b>		<b>790.30</b>	
<b>1610</b>	<b>Militärische Verteidigung</b>	<b>790.00</b>		<b>790.00</b>		<b>790.30</b>	
1610.3300.90	Planmässige Abschreibungen bisheriges VV	790.00		790.00		790.30	
<b>162</b>	<b>Zivile Verteidigung</b>	<b>6'200.00</b>	<b>400.00</b>	<b>6'200.00</b>	<b>400.00</b>	<b>6'774.35</b>	<b>859.00</b>
<b>1620</b>	<b>Zivilschutz</b>	<b>6'200.00</b>	<b>400.00</b>	<b>6'200.00</b>	<b>400.00</b>	<b>6'774.35</b>	<b>859.00</b>
1620.3010.01	Löhne Verwaltungs- und Betriebspersonal					15.00	



**Erfolgsrechnung Ziffer 7.2**

nach Funktionen

Konto	Erfolgsrechnung Funktionale Gliederung ER	Budget 2021		Budget 2020		Rechnung 2019	
		Aufwand	Ertrag	Aufwand	Ertrag	Aufwand	Ertrag
1620.3050.01	AG-Beiträge AHV, IV, EO, ALV						
1620.3052.01	AG-Beiträge an Pensionskassen						
1620.3053.01	AG-Beiträge UVG					0.05	
1620.3054.01	AG-Beiträge FAK						
1620.3055.01	AG-Beiträge KTG					0.20	
1620.3120.01	Heizmaterial, Energie, Wasser, Abwasser, Kehricht						
1620.3144.01	Unterhalt Hochbauten	200.00		200.00		794.20	
1620.3612.01	Entsch. Bevölkerungsschutz Oberraargau-West	6'000.00		6'000.00		5'964.90	
1620.4200.01	Schutzraumersatzabgaben						
1620.4240.01	Benützungsgebühren und Dienstleistungen		400.00		400.00		65.00
1620.4260.01	Rückerstattungen						
1620.4510.01	Entnahmen aus Fonds des FK (Ersatzbeiträge Schutzraumbauten)						794.00
<b>1621</b>	<b>Ziviler Gemeindeführungsstab</b>						
1621.3636.01	Stiftung Einsatzkostenversicherung						
<b>2</b>	<b>Bildung</b>	<b>591'430.00</b>	<b>221'100.00</b>	<b>436'620.00</b>	<b>92'000.00</b>	<b>340'736.89</b>	<b>104'225.00</b>
	Netto Aufwand		370'330.00		344'620.00		236'511.89
<b>21</b>	<b>Obligatorische Schule</b>	<b>591'230.00</b>	<b>221'100.00</b>	<b>436'420.00</b>	<b>92'000.00</b>	<b>340'570.89</b>	<b>104'225.00</b>
	Netto Aufwand		370'130.00		344'420.00		236'345.89
<b>211</b>	<b>Eingangsstufe</b>		<b>14'000.00</b>		<b>11'000.00</b>		<b>7'733.90</b>
<b>2110</b>	<b>Kindergarten</b>		<b>14'000.00</b>		<b>11'000.00</b>		<b>7'733.90</b>
2110.4611.01	Gehaltskostenbeitrag von Kanton		14'000.00		11'000.00		7'733.90
<b>212</b>	<b>Primarstufe</b>	<b>402'000.00</b>	<b>70'000.00</b>	<b>299'500.00</b>	<b>68'000.00</b>	<b>281'940.79</b>	<b>76'340.60</b>
<b>2120</b>	<b>Primarstufe</b>	<b>402'000.00</b>	<b>70'000.00</b>	<b>299'500.00</b>	<b>68'000.00</b>	<b>281'940.79</b>	<b>76'340.60</b>
2120.3612.01	Beitrag Gemeindeverband Aare-Oenz	402'000.00		299'500.00		268'257.54	
2120.3612.02	Beitrag an Oberstufenverband (inkl. Hauswirtschaft)					13'683.25	
2120.3612.03	Beiträge an Besondere Massnahmen						
2120.4260.01	Rückerstattungen						
2120.4611.01	Gehaltskostenbeitrag von Kanton		70'000.00		68'000.00		76'340.60
<b>213</b>	<b>Oberstufe</b>	<b>85'000.00</b>	<b>27'000.00</b>	<b>62'000.00</b>	<b>13'000.00</b>	<b>196.80</b>	<b>20'150.50</b>
<b>2130</b>	<b>Sekundarstufe I</b>	<b>85'000.00</b>	<b>27'000.00</b>	<b>62'000.00</b>	<b>13'000.00</b>	<b>196.80</b>	<b>20'150.50</b>
2130.3611.02	Entschädigungen an Gymnasium, Quarta	24'000.00		32'000.00		196.80	
2130.3612.01	Beitrag an Oberstufenverband	61'000.00		30'000.00			
2130.3612.04	Beiträge an Besondere Massnahmen, IBEM						
2130.4611.01	Gehaltskosten von Kanton		27'000.00		13'000.00		20'150.50
<b>214</b>	<b>Musikschulen</b>	<b>11'300.00</b>		<b>13'700.00</b>		<b>10'345.45</b>	
<b>2140</b>	<b>Musikschulen</b>	<b>11'300.00</b>		<b>13'700.00</b>		<b>10'345.45</b>	
2140.3636.01	Beitrag an Musikschulen	11'300.00		13'700.00		10'345.45	
2140.4260.01	Rückerstattungen						
<b>217</b>	<b>Schulliegenschaften</b>	<b>58'930.00</b>	<b>110'100.00</b>	<b>61'220.00</b>		<b>48'087.85</b>	

**Erfolgsrechnung Ziffer 7.2**

nach Funktionen

Konto	Erfolgsrechnung Funktionale Gliederung ER	Budget 2021		Budget 2020		Rechnung 2019	
		Aufwand	Ertrag	Aufwand	Ertrag	Aufwand	Ertrag
<b>2170</b>	<b>Schulliegenschaften</b>	<b>58'930.00</b>	<b>110'100.00</b>	<b>61'220.00</b>		<b>48'087.85</b>	
2170.3010.01	Löhne des Verwaltungs- und Betriebspersonals	19'000.00		20'200.00		20'199.00	
2170.3010.02	übrige Löhne (Aushilfen)	1'000.00					
2170.3050.01	AG-Beiträge AHV, IV, EO, ALV	1'500.00		1'500.00		1'284.95	
2170.3053.01	AG-Beiträge UVG	300.00		450.00		222.75	
2170.3054.01	AG-Beiträge FAK	340.00		340.00		305.20	
2170.3055.01	AG-Beiträge KTG	340.00		330.00		338.80	
2170.3101.01	Betriebs-, Verbrauchsmaterial	1'000.00		700.00		280.00	
2170.3111.01	Anschaffung Maschinen, Geräte und Fahrzeuge	1'000.00		700.00			
2170.3120.01	Heizmaterial, Energie, Wasser, Abwasser, Kehricht	5'000.00		4'400.00		6'240.75	
2170.3130.01	Dienstleistungen Dritter (Telefon/Nate/EKAS)	500.00		500.00		854.00	
2170.3134.01	Sachversicherungsprämien	2'000.00		2'100.00		2'025.95	
2170.3144.01	Unterhalt Hochbauten, Gebäude	10'000.00		15'000.00		2'087.90	
2170.3144.02	Unterhalt Aussenanlage	2'000.00					
2170.3151.01	Unterhalt Apparate, Maschinen, Geräte, Fahrzeuge, Werkzeuge	700.00		700.00			
2170.3300.40	Planmässige Abschreibungen Hochbauten VV						
2170.3300.90	Planmässige Abschreibungen bisheriges VV	14'250.00		14'300.00		14'248.55	
2170.4260.01	Rückerstattungen						
2170.4470.01	Pacht- und Mietzinse Liegenschaften VV (Schulraum)		110'100.00				
<b>218</b>	<b>Tagesbetreuung</b>	<b>16'000.00</b>					
<b>2180</b>	<b>Tagesbetreuung</b>	<b>16'000.00</b>					
2180.3612.01	Beitrag Tagesbetreuung Schulverband Aare-Oenz	16'000.00					
<b>219</b>	<b>Obligatorische Schule</b>	<b>18'000.00</b>					
<b>2190</b>	<b>Schulleitung und Schulverwaltung</b>	<b>18'000.00</b>					
2190.3612.01	Beiträge Schulverwaltung Schulverband Aare-Oenz	18'000.00					
<b>29</b>	<b>Übriges Bildungswesen</b>	<b>200.00</b>		<b>200.00</b>		<b>166.00</b>	
	Netto Aufwand		200.00		200.00		166.00
<b>299</b>	<b>Bildung</b>	<b>200.00</b>		<b>200.00</b>		<b>166.00</b>	
<b>2991</b>	<b>Erwachsenenbildung</b>	<b>200.00</b>		<b>200.00</b>		<b>166.00</b>	
2991.3636.01	Erwachsenenbildung Volkshochschule Oberaargau	200.00		200.00		166.00	
2991.4260.01	Rückerstattungen						
<b>3</b>	<b>Kultur, Sport und Freizeit, Kirche</b>	<b>13'070.00</b>	<b>2'000.00</b>	<b>17'000.00</b>	<b>700.00</b>	<b>12'645.65</b>	<b>357.25</b>
	Netto Aufwand		11'070.00		16'300.00		12'288.40
<b>32</b>	<b>Kultur, übrige</b>	<b>4'800.00</b>		<b>5'100.00</b>		<b>4'255.85</b>	
	Netto Aufwand		4'800.00		5'100.00		4'255.85
<b>321</b>	<b>Bibliotheken</b>	<b>300.00</b>		<b>300.00</b>		<b>300.00</b>	
<b>3210</b>	<b>Bibliotheken</b>	<b>300.00</b>		<b>300.00</b>		<b>300.00</b>	

**Erfolgsrechnung Ziffer 7.2**

nach Funktionen

Konto	Erfolgsrechnung Funktionale Gliederung ER	Budget 2021		Budget 2020		Rechnung 2019	
		Aufwand	Ertrag	Aufwand	Ertrag	Aufwand	Ertrag
3210.3636.01	Beiträge an Bibliothek Herzogenbuchsee	300.00		300.00		300.00	
<b>322</b>	<b>Konzert und Theater</b>	<b>300.00</b>		<b>300.00</b>			
<b>3220</b>	<b>Konzert und Theater</b>	<b>300.00</b>		<b>300.00</b>			
3220.3636.01	Beiträge an Vereine	300.00		300.00			
3220.4260.01	Rückerstattungen						
<b>329</b>	<b>Kultur</b>	<b>4'200.00</b>		<b>4'500.00</b>		<b>3'955.85</b>	
<b>3290</b>	<b>Übrige Kultur</b>	<b>4'200.00</b>		<b>4'500.00</b>		<b>3'955.85</b>	
3290.3130.01	Bundes- und Jungbürgerfeier	1'800.00		1'800.00		1'340.20	
3290.3632.01	Beiträge an Gemeinden und Gemeindeverbände	1'200.00		1'200.00		1'115.65	
3290.3636.01	Beiträge an Vereine	1'200.00		1'500.00		1'500.00	
3290.4260.01	Rückerstattungen						
<b>33</b>	<b>Medien</b>	<b>7'570.00</b>	<b>1'500.00</b>	<b>7'200.00</b>		<b>7'479.05</b>	
	Netto Aufwand		6'070.00		7'200.00		7'479.05
<b>332</b>	<b>Massenmedien</b>	<b>7'570.00</b>	<b>1'500.00</b>	<b>7'200.00</b>		<b>7'479.05</b>	
<b>3320</b>	<b>Massenmedien</b>	<b>3'700.00</b>	<b>1'500.00</b>	<b>3'300.00</b>		<b>3'609.45</b>	
3320.3102.01	Drucksachen, Publikationen	3'300.00		3'300.00		3'209.45	
3320.3130.01	Dienstleistungen Dritter - Porti	400.00				400.00	
3320.4451.01	Dividende Anzeiger		1'500.00				
<b>3321</b>	<b>Antennen- und Kabelanlagen [Gemeindebetrieb]</b>	<b>3'870.00</b>		<b>3'900.00</b>		<b>3'869.60</b>	
3321.3300.90	Planmässiges Abschreibung bisheriges VV	3'870.00		3'900.00		3'869.60	
<b>34</b>	<b>Sport und Freizeit</b>	<b>700.00</b>	<b>500.00</b>	<b>4'700.00</b>	<b>700.00</b>	<b>910.75</b>	<b>357.25</b>
	Netto Aufwand		200.00		4'000.00		553.50
<b>342</b>	<b>Freizeit</b>	<b>700.00</b>	<b>500.00</b>	<b>4'700.00</b>	<b>700.00</b>	<b>910.75</b>	<b>357.25</b>
<b>3420</b>	<b>Freizeit</b>	<b>700.00</b>	<b>500.00</b>	<b>4'700.00</b>	<b>700.00</b>	<b>910.75</b>	<b>357.25</b>
3420.3010.01	Löhne Personal Gewässerraum	300.00		300.00		465.00	
3420.3050.01	AG-Beiträge AHV, IV, EO, ALV					31.30	
3420.3053.01	AG-Beiträge UVG					0.90	
3420.3054.01	AG-Beiträge FAK					7.45	
3420.3055.01	AG-Beiträge KTG					6.10	
3420.3142.01	Unterhalt Uferwege, Brunnen						
3420.3143.01	Unterhalt Wanderwege, Brätliplatz (Lindenplatz)			4'000.00			
3420.3636.01	Beiträge an Berner Wanderwege, Ferienpass	400.00		400.00		400.00	
3420.4260.01	Rückerstattungen						
3420.4631.01	Beiträge des Kantons an Uferwege		500.00		700.00		357.25
<b>5</b>	<b>Soziale Sicherheit</b>	<b>288'900.00</b>	<b>1'200.00</b>	<b>271'700.00</b>	<b>1'200.00</b>	<b>264'948.55</b>	<b>1'330.25</b>
	Netto Aufwand		287'700.00		270'500.00		263'618.30
<b>53</b>	<b>Alter + Hinterlassene</b>	<b>91'300.00</b>	<b>1'200.00</b>	<b>88'700.00</b>	<b>1'200.00</b>	<b>86'928.95</b>	<b>1'330.25</b>
	Netto Aufwand		90'100.00		87'500.00		85'598.70

**Erfolgsrechnung Ziffer 7.2**

nach Funktionen

Konto	Erfolgsrechnung Funktionale Gliederung ER	Budget 2021		Budget 2020		Rechnung 2019	
		Aufwand	Ertrag	Aufwand	Ertrag	Aufwand	Ertrag
<b>531</b>	<b>Alters- und Hinterlassenenversicherung AHV</b>	<b>6'000.00</b>		<b>3'400.00</b>		<b>6'387.00</b>	
<b>5310</b>	<b>Alters- und Hinterlassenenversicherung AHV</b>	<b>6'000.00</b>		<b>3'400.00</b>		<b>6'387.00</b>	
5310.3612.01	Entschädigungen an Herzogenbuchsee (AHV-Zweigstelle)	6'000.00		3'400.00		6'387.00	
<b>532</b>	<b>Ergänzungsleistungen AHV/IV</b>	<b>80'000.00</b>		<b>79'000.00</b>		<b>76'311.00</b>	
<b>5320</b>	<b>Ergänzungsleistungen AHV/IV</b>	<b>80'000.00</b>		<b>79'000.00</b>		<b>76'311.00</b>	
5320.3631.01	Lastenausgleich Ergänzungsleistung	80'000.00		79'000.00		76'311.00	
<b>535</b>	<b>Leistungen an das Alter</b>	<b>5'300.00</b>	<b>1'200.00</b>	<b>6'300.00</b>	<b>1'200.00</b>	<b>4'230.95</b>	<b>1'330.25</b>
<b>5350</b>	<b>Leistungen an das Alter</b>	<b>5'300.00</b>	<b>1'200.00</b>	<b>6'300.00</b>	<b>1'200.00</b>	<b>4'230.95</b>	<b>1'330.25</b>
5350.3130.01	Seniorenreisen	5'000.00		6'000.00		4'230.95	
5350.3130.02	Gemeindeweihnacht (Senioren)	300.00		300.00			
5350.3636.01	Beiträge an Organisationen ohne Erwerbszweck (Verein für das Alter)						
5350.4260.01	Rückerstattungen (Beiträge Dritter für Anlässe)		1'200.00		1'200.00		1'330.25
<b>54</b>	<b>Familie und Jugend Netto Aufwand</b>	<b>4'600.00</b>		<b>5'000.00</b>		<b>4'521.55</b>	
			4'600.00		5'000.00		4'521.55
<b>541</b>	<b>Familienzulagen</b>	<b>1'600.00</b>		<b>2'000.00</b>		<b>2'045.00</b>	
<b>5410</b>	<b>Familienzulagen</b>	<b>1'600.00</b>		<b>2'000.00</b>		<b>2'045.00</b>	
5410.3631.01	Lastenausgleich Familienzulagen	1'600.00		2'000.00		2'045.00	
<b>544</b>	<b>Jugendschutz</b>	<b>2'200.00</b>		<b>2'000.00</b>		<b>2'114.45</b>	
<b>5444</b>	<b>Offene Kinder- und Jugendarbeit</b>	<b>2'200.00</b>		<b>2'000.00</b>		<b>2'114.45</b>	
5444.3636.01	Beiträge an offene Jugendarbeit (OKJA)	2'200.00		2'000.00		2'114.45	
5444.4260.01	Rückerstattungen						
<b>545</b>	<b>Leistungen an Familien</b>	<b>800.00</b>		<b>1'000.00</b>		<b>362.10</b>	
<b>5451</b>	<b>Kinderkrippen und Kinderhorte</b>	<b>800.00</b>		<b>1'000.00</b>		<b>362.10</b>	
5451.3636.01	Beiträge an KITA, Spielgruppe	800.00		1'000.00		362.10	
<b>57</b>	<b>Sozialhilfe und Asylwesen Netto Aufwand</b>	<b>193'000.00</b>		<b>178'000.00</b>		<b>173'498.05</b>	
			193'000.00		178'000.00		173'498.05
<b>579</b>	<b>Sozialhilfe</b>	<b>193'000.00</b>		<b>178'000.00</b>		<b>173'498.05</b>	
<b>5796</b>	<b>Regionaler Sozialdienst</b>	<b>3'000.00</b>		<b>3'000.00</b>		<b>2'147.85</b>	
5796.3632.01	Beitrag an Regionalen Sozialdienst	3'000.00		3'000.00		2'147.85	
<b>5799</b>	<b>Lastenausgleich Soziales</b>	<b>190'000.00</b>		<b>175'000.00</b>		<b>171'350.20</b>	

**Erfolgsrechnung Ziffer 7.2**

nach Funktionen

Konto	Erfolgsrechnung Funktionale Gliederung ER	Budget 2021		Budget 2020		Rechnung 2019	
		Aufwand	Ertrag	Aufwand	Ertrag	Aufwand	Ertrag
5799.3611.01	Lastenausgleich Soziales	190'000.00		175'000.00		171'350.20	
<b>6</b>	<b>Verkehr und Nachrichtenübermittlung</b>	<b>93'690.00</b>	<b>1'500.00</b>	<b>93'690.00</b>	<b>1'600.00</b>	<b>95'349.51</b>	<b>3'463.50</b>
	Netto Aufwand		92'190.00		92'090.00		91'886.01
<b>61</b>	<b>Strassenverkehr</b>	<b>77'390.00</b>	<b>1'500.00</b>	<b>77'690.00</b>	<b>1'600.00</b>	<b>80'611.51</b>	<b>3'463.50</b>
	Netto Aufwand		75'890.00		76'090.00		77'148.01
<b>615</b>	<b>Gemeindestrassen</b>	<b>77'390.00</b>	<b>1'500.00</b>	<b>77'690.00</b>	<b>1'600.00</b>	<b>80'611.51</b>	<b>3'463.50</b>
<b>6150</b>	<b>Gemeindestrassen</b>	<b>77'390.00</b>	<b>1'500.00</b>	<b>77'690.00</b>	<b>1'600.00</b>	<b>80'611.51</b>	<b>3'463.50</b>
6150.3010.01	Löhne Verwaltungs- und Betriebspersonals	12'000.00		12'000.00		11'655.00	
6150.3050.01	AG-Beiträge AHV, IV, EO, ALV	700.00		600.00		702.05	
6150.3053.01	AG-Beiträge UVG	100.00		50.00		113.85	
6150.3054.01	AG-Beiträge FAK	100.00		100.00		166.70	
6150.3055.01	AG-Beiträge KTG			150.00		168.60	
6150.3090.01	Aus- und Weiterbildung des Personals						
6150.3101.01	Betriebs- und Verbrauchsmaterial	1'500.00		1'500.00			
6150.3111.01	Anschaffung von Maschinen, Geräte, Fahrzeuge, Werkzeuge	400.00		400.00		339.26	
6150.3112.01	Kleider, Wäsche, Vorhänge	200.00		200.00			
6150.3120.01	Strom Strassenbeleuchtung (neu unter 8710)			2'800.00		1'619.15	
6150.3130.01	Strassenschachtreinigungen, Entsorgung Wischgut, Grüngut aus Rückschnitten	1'000.00		1'000.00		510.30	
6150.3130.04	Maschinennutzung Wegmeister	3'000.00				6'751.50	
6150.3141.01	Unterhalt Strassen & Signalisation	30'000.00		30'000.00		31'593.55	
6150.3141.02	Unterhalt Strassenbeleuchtung (neu unter 8710)			800.00		514.00	
6150.3141.03	Winterdienst	8'000.00		8'000.00		6'796.10	
6150.3151.01	Unterhalt Maschinen, Geräte, Fahrzeuge, Werkzeuge	700.00		700.00			
6150.3300.10	Planmässige Abschreibungen Strassen/Verkehrswege	3'040.00		2'740.00		3'033.05	
6150.3300.90	Planmässige Abschreibungen bisheriges VV	16'650.00		16'650.00		16'648.40	
6150.4240.01	Dienstleistungen (Wegmeister Winterdienst)		1'500.00		1'500.00		1'316.25
6150.4250.01	Verkäufe						
6150.4260.01	Rückerstattungen						2'033.30
6150.4631.01	Beiträge von Kanton für Strassenbeleuchtung				100.00		113.95
<b>62</b>	<b>Öffentlicher Verkehr</b>	<b>16'300.00</b>		<b>16'000.00</b>		<b>14'738.00</b>	
	Netto Aufwand		16'300.00		16'000.00		14'738.00
<b>629</b>	<b>Öffentlicher Verkehr</b>	<b>16'300.00</b>		<b>16'000.00</b>		<b>14'738.00</b>	
<b>6291</b>	<b>Gemeindeanteil Öffentlicher Verkehr</b>	<b>16'300.00</b>		<b>16'000.00</b>		<b>14'738.00</b>	
6291.3631.01	Gemeindeanteil Lastenausgleich Öffentlicher Verkehr	16'300.00		16'000.00		14'738.00	
<b>7</b>	<b>Umweltschutz und Raumordnung</b>	<b>233'420.00</b>	<b>219'840.00</b>	<b>255'960.00</b>	<b>242'280.00</b>	<b>216'319.05</b>	<b>201'171.00</b>
	Netto Aufwand		13'580.00		13'680.00		15'148.05
<b>71</b>	<b>Wasserversorgung</b>	<b>91'100.00</b>	<b>91'100.00</b>	<b>101'180.00</b>	<b>101'180.00</b>	<b>92'870.55</b>	<b>92'870.55</b>
<b>710</b>	<b>Wasserversorgung</b>	<b>91'100.00</b>	<b>91'100.00</b>	<b>101'180.00</b>	<b>101'180.00</b>	<b>92'870.55</b>	<b>92'870.55</b>

**Erfolgsrechnung Ziffer 7.2**

nach Funktionen

Konto	Erfolgsrechnung Funktionale Gliederung ER	Budget 2021		Budget 2020		Rechnung 2019	
		Aufwand	Ertrag	Aufwand	Ertrag	Aufwand	Ertrag
<b>7101</b>	<b>Wasserversorgung [Gemeindebetrieb]</b>	<b>91'100.00</b>	<b>91'100.00</b>	<b>101'180.00</b>	<b>101'180.00</b>	<b>92'870.55</b>	<b>92'870.55</b>
7101.3010.01	Löhne Brunnenmeister, Entschädigungen	5'000.00		5'000.00		5'180.00	
7101.3053.01	AG-Beiträge UVG	10.00				9.95	
7101.3055.01	AG-Beiträge KTG			100.00		67.65	
7101.3111.01	Anschaffung Maschinen, Geräte, Werkzeuge					674.15	
7101.3130.01	Nachführungen, Wasserproben	2'500.00		13'500.00		2'600.20	
7101.3143.01	Unterhalt Leitungsnetz	15'000.00		15'000.00		8'712.55	
7101.3149.01	Unterhalt Hydranten, Wasserzähler	11'500.00		10'000.00		7'061.05	
7101.3151.01	Unterhalt Maschinen, Geräte, Fahrzeuge, Werkzeuge						
7101.3170.01	Reisekosten und Spesen	300.00		300.00		410.00	
7101.3181.01	Foderungsverluste	200.00		200.00			
7101.3300.30	Planmässige Abschreibungen übrige Tiefbauten VV	3'600.00		1'560.00		1'560.10	
7101.3320.90	Planmässige Abschreibungen immaterielle Anlagen	270.00		1'800.00			
7101.3409.01	Interne Verrechnung Zinsen						
7101.3510.10	Einlage in SF Werterhalt	15'720.00		15'720.00		15'720.00	
7101.3510.50	Einlage in Werterhalt aus Anschlussgebühren			1'000.00		1'000.00	
7101.3612.01	Interne Verrechnung z.L. SF	2'000.00		2'000.00		2'000.00	
7101.3632.01	Beiträge Gemeindeverband WUL	35'000.00		35'000.00		45'021.85	
7101.4240.01	Verbrauchsgebühren		45'000.00		45'000.00		58'202.20
7101.4240.02	Grundgebühren		30'000.00		36'000.00		22'374.60
7101.4240.50	Anschlussgebühren				1'000.00		1'000.00
7101.4260.01	Rückerstattungen		1'500.00		1'400.00		1'572.50
7101.4290.01	Eingang abgeschriebener Forderungen						
7101.4409.01	Interne Verrechn. Zinsen z.G. SF		100.00		100.00		96.90
7101.4510.10	Entnahmen aus SF Werterhalt		14'300.00		5'000.00		9'624.35
7101.9010.01	Ertragsüberschuss SF					2'853.05	
7101.9011.01	Wasserversorgung Aufwandüberschuss SF Wasserversorgung		200.00		12'680.00		
<b>72</b>	<b>Abwasserentsorgung</b>	<b>100'520.00</b>	<b>100'520.00</b>	<b>114'600.00</b>	<b>114'600.00</b>	<b>81'586.48</b>	<b>81'586.48</b>
<b>720</b>	<b>Abwasserentsorgung</b>	<b>100'520.00</b>	<b>100'520.00</b>	<b>114'600.00</b>	<b>114'600.00</b>	<b>81'586.48</b>	<b>81'586.48</b>
<b>7201</b>	<b>Abwasserentsorgung [Gemeindebetrieb]</b>	<b>100'520.00</b>	<b>100'520.00</b>	<b>114'600.00</b>	<b>114'600.00</b>	<b>81'586.48</b>	<b>81'586.48</b>
7201.3010.01	Löhne Verwaltungs- und Betriebspersonals	500.00		500.00		180.00	
7201.3050.01	AG-Beiträge AHV, IV, EO, ALV	15.00				12.20	
7201.3053.01	AG-Beiträge UVG					0.30	
7201.3054.01	AG-Beiträge FAK					2.90	
7201.3055.01	AG-Beiträge KTG					2.80	
7201.3120.01	Stromkosten Pumpwerk	1'000.00		1'000.00		960.85	
7201.3130.01	Dienstleistungen Dritter, Nachführung	2'000.00		14'000.00		3'126.75	
7201.3143.01	Unterhalt Leitungsnetz	3'000.00		5'000.00			
7201.3143.02	Unterhalt Kanalisationsschächte, Pumpwerk	4'000.00		6'000.00		326.50	
7201.3181.01	Tatsächliche Forderungsverlust Abwasser					707.46	
7201.3300.30	Planmässige Abschreibungen Tiefbauten VV	520.00					
7201.3300.60	Planmässige Abschreibungen Mobilien	2'260.00		2'300.00		2'255.85	
7201.3409.01	Interne Verrechnung Zinsen z.L. SF						
7201.3510.10	Einlage in SF Werterhalt	25'800.00		25'800.00		25'778.00	

**Erfolgsrechnung Ziffer 7.2**

nach Funktionen

Konto	Erfolgsrechnung Funktionale Gliederung ER	Budget 2021		Budget 2020		Rechnung 2019	
		Aufwand	Ertrag	Aufwand	Ertrag	Aufwand	Ertrag
7201.3510.50	Einlage in Werterhalt aus Anschlussgebühren	8'000.00		8'000.00		1'600.00	
7201.3612.01	Interne Verrechnung z.L. SF	2'000.00		2'000.00		2'000.00	
7201.3635.01	Beiträge an ZALA AG	50'000.00		50'000.00		44'632.87	
7201.4240.01	Verbrauchsgebühren		44'000.00		44'000.00		46'489.50
7201.4240.02	Grundgebühren		42'000.00		42'000.00		21'766.65
7201.4240.50	Anschlussgebühren		8'000.00		8'000.00		1'600.00
7201.4260.01	Rückerstattungen						300.00
7201.4290.01	Eingang Abgeschriebener Forderungen						
7201.4409.01	Interne Verrechnung Zinsen z.G. SF		520.00		520.00		525.35
7201.4510.10	Entnahmen aus SF Werterhalt		6'000.00		6'000.00		2'255.85
7201.9010.01	Ertragsüberschuss SF	1'425.00					
7201.9011.01	Abwasserversorgung Aufwandüberschuss SF Abwasserversorgung				14'080.00		8'649.13
<b>73</b>	<b>Abfall</b>	<b>24'120.00</b>	<b>24'120.00</b>	<b>23'400.00</b>	<b>23'400.00</b>	<b>24'549.97</b>	<b>24'549.97</b>
<b>730</b>	<b>Abfall</b>	<b>24'120.00</b>	<b>24'120.00</b>	<b>23'400.00</b>	<b>23'400.00</b>	<b>24'549.97</b>	<b>24'549.97</b>
<b>7301</b>	<b>Abfall [Gemeindebetrieb]</b>	<b>24'120.00</b>	<b>24'120.00</b>	<b>23'400.00</b>	<b>23'400.00</b>	<b>24'549.97</b>	<b>24'549.97</b>
7301.3010.01	Löhne Verwaltungs- und Betriebspersonals	1'000.00		1'200.00		660.00	
7301.3050.01	AG-Beiträge AHV, IV, EO, ALV	100.00		100.00		40.40	
7301.3053.01	AG-Beiträge UVG	10.00				1.25	
7301.3054.01	AG-Beiträge FAK	10.00				9.65	
7301.3055.01	AG-Beiträge KTG					9.70	
7301.3101.01	Einkauf Kehrrietsäcke, Marken KEBAG	3'000.00		3'500.00		2'970.76	
7301.3101.02	Einkauf Grünabfuhrmarken	5'000.00		5'000.00		4'576.25	
7301.3130.01	Entsorgung Kehrrietaufuhr	7'000.00		7'000.00		6'678.00	
7301.3130.02	Entsorgung Glas, Altmetall, Alu, Altöl, Grobsperrgut, Karton	1'000.00		900.00		1'346.25	
7301.3130.04	Maschinenstunden Fiechter						
7301.3130.06	Entsorgung Tierkadaver	4'700.00		4'700.00		4'973.60	
7301.3130.07	Entsorgung Littering	200.00					
7301.3181.01	Abschreibung Kehrrietaufgaben (Grundgebühr)	100.00				197.54	
7301.3409.01	Interne Verr. Zinsen z.L. SF						
7301.3612.01	Interne Verrechnung z.L. SF	1'000.00		1'000.00		1'000.00	
7301.3612.02	Interne Verrechnung z.G. Robidog	1'000.00					
7301.4240.01	Kehrrietaufgaben		12'800.00		12'800.00		12'813.35
7301.4250.01	Verkauf Kehrrietsäcke und -Marken KEBAG		3'500.00		3'000.00		3'499.17
7301.4250.02	Verkauf Grünabfuhrmarken		4'000.00		3'600.00		4'613.90
7301.4260.01	Rückerstattungen (Altpapier, Alteisen, Glas)		1'100.00		1'000.00		1'114.85
7301.4260.02	Rückerstattungen Kadaverentsorgung		2'400.00		2'400.00		2'487.90
7301.4409.01	Interne Verr. Zinsen z.G. SF		20.00		20.00		20.80
7301.9010.01	Ertragsüberschuss SF Abfallentsorgung					2'086.57	
7301.9011.01	Aufwandüberschuss SF Abfallentsorgung		300.00		580.00		
<b>74</b>	<b>Verbauungen</b>	<b>2'520.00</b>		<b>2'550.00</b>	<b>100.00</b>	<b>2'406.20</b>	
	Netto Aufwand		2'520.00		2'450.00		2'406.20
<b>741</b>	<b>Gewässerverbauungen</b>	<b>2'520.00</b>		<b>2'550.00</b>	<b>100.00</b>	<b>2'406.20</b>	
<b>7410</b>	<b>Gewässerverbauungen</b>	<b>2'520.00</b>		<b>2'550.00</b>	<b>100.00</b>	<b>2'406.20</b>	
7410.3142.01	Gewässerunterhalt	2'000.00		2'000.00		1'893.90	

**Erfolgsrechnung Ziffer 7.2**

nach Funktionen

Konto	Erfolgsrechnung Funktionale Gliederung ER	Budget 2021		Budget 2020		Rechnung 2019	
		Aufwand	Ertrag	Aufwand	Ertrag	Aufwand	Ertrag
7410.3300.20	Planmässige Abschreibungen Wasserbau VV	360.00		400.00		358.50	
7410.3300.90	Planmässige Abschreibungen bisheriges VV	160.00		150.00		153.80	
7410.4260.01	Rückerstattungen				100.00		
7410.4631.01	Kantonsbeitrag Gewässerunterhalt						
<b>77</b>	<b>Übriger Umweltschutz</b> Netto Aufwand	<b>10'070.00</b>	<b>4'100.00</b> 5'970.00	<b>9'330.00</b>	<b>3'000.00</b> 6'330.00	<b>12'117.35</b>	<b>2'164.00</b> 9'953.35
<b>771</b>	<b>Friedhof und Bestattung</b>	<b>7'000.00</b>		<b>6'600.00</b>		<b>7'461.65</b>	
<b>7710</b>	<b>Friedhof und Bestattung allgemein</b>	<b>7'000.00</b>		<b>6'600.00</b>		<b>7'461.65</b>	
7710.3612.01	Beitrag Gemeindeverband Begräbnisbezirk	7'000.00		6'600.00		7'461.65	
<b>779</b>	<b>Umweltschutz</b>	<b>3'070.00</b>	<b>4'100.00</b>	<b>2'730.00</b>	<b>3'000.00</b>	<b>4'655.70</b>	<b>2'164.00</b>
<b>7790</b>	<b>Umweltschutz</b>	<b>100.00</b>	<b>100.00</b>			<b>64.00</b>	<b>64.00</b>
7790.3611.01	Kantonsgebühr Feuerungskontrollen	100.00				64.00	
7790.4260.01	Rückerstattung Kantonsgebühr Feuerungskontrollen		100.00				64.00
<b>7792</b>	<b>Hundetoiletten</b>	<b>2'970.00</b>	<b>4'000.00</b>	<b>2'730.00</b>	<b>3'000.00</b>	<b>4'591.70</b>	<b>2'100.00</b>
7792.3010.01	Löhne Robidog Anlage	2'300.00		2'300.00		2'340.00	
7792.3050.01	AG-Beiträge AHV, IV, EO, ALV	50.00					
7792.3053.01	AG-Beiträge UVG	10.00				4.50	
7792.3054.01	AG-Beiträge FAK	10.00					
7792.3055.01	AG-Beiträge KTG			30.00		30.50	
7792.3101.01	Verbrauchsmaterial (Robidogsäcke)	500.00		300.00		541.70	
7792.3111.01	Anschaffung Maschinen, Geräte						
7792.3151.01	Unterhalt Maschinen, Geräte, Werkzeuge						
7792.3181.01	Tatsächliche Forderungsverluste Hundetaxe	100.00		100.00		1'675.00	
7792.4033.01	Hundesteuer		3'000.00		3'000.00		2'100.00
7792.4612.01	Interne Verrechnung z.L. Abfall		1'000.00				
<b>79</b>	<b>Raumordnung</b> Netto Aufwand	<b>5'090.00</b>	<b>5'090.00</b>	<b>4'900.00</b>	<b>4'900.00</b>	<b>2'788.50</b>	<b>2'788.50</b>
<b>790</b>	<b>Raumordnung</b>	<b>5'090.00</b>		<b>4'900.00</b>		<b>2'788.50</b>	
<b>7900</b>	<b>Raumordnung allgemein</b>	<b>2'290.00</b>		<b>2'500.00</b>			
7900.3320.90	Planmässige Abschreibungen Ortsplanung	2'290.00		2'500.00			
<b>7906</b>	<b>Regionale Planungsgruppen</b>	<b>2'800.00</b>		<b>2'400.00</b>		<b>2'788.50</b>	
7906.3634.01	Beiträge Region Oberaargau / Regionalplanung Agglomeration	2'800.00		2'400.00		2'788.50	
<b>8</b>	<b>Volkswirtschaft</b> Netto Ertrag	<b>12'990.00</b> 7'700.00	<b>20'690.00</b>	<b>7'130.00</b> 15'100.00	<b>22'230.00</b>	<b>7'026.10</b> 11'375.70	<b>18'401.80</b>
<b>81</b>	<b>Landwirtschaft</b> Netto Aufwand	<b>2'000.00</b>	<b>2'000.00</b>	<b>1'900.00</b>	<b>1'900.00</b>	<b>2'732.30</b>	<b>2'732.30</b>



**Erfolgsrechnung Ziffer 7.2**

nach Funktionen

Konto	Erfolgsrechnung Funktionale Gliederung ER	Budget 2021		Budget 2020		Rechnung 2019	
		Aufwand	Ertrag	Aufwand	Ertrag	Aufwand	Ertrag
<b>814</b>	<b>Produktionsverbesserungen Pflanzen</b>	<b>2'000.00</b>		<b>1'900.00</b>		<b>2'732.30</b>	
<b>8140</b>	<b>Produktionsverbesserungen Pflanzen</b>	<b>2'000.00</b>		<b>1'900.00</b>		<b>2'732.30</b>	
8140.3010.02	Löhne Ackerbaustellenleiter			1'000.00		1'155.00	
8140.3050.01	AG-Beiträge AHV, IV, EO, ALV						
8140.3053.01	AG-Beiträge UVG					2.20	
8140.3054.01	AG-Beiträge FAK						
8140.3055.01	AG-Beiträge KTG					15.10	
8140.3130.01	Zählungen, Erhebungen, Schädlingsbekämpfung	900.00		900.00		600.00	
8140.3130.02	Entschädigung Erhebungsstellenleiter	1'100.00				960.00	
<b>82</b>	<b>Forstwirtschaft</b>	<b>5'690.00</b>	<b>5'690.00</b>	<b>5'230.00</b>	<b>5'230.00</b>	<b>4'293.80</b>	<b>4'293.80</b>
<b>820</b>	<b>Forstwirtschaft</b>	<b>5'690.00</b>	<b>5'690.00</b>	<b>5'230.00</b>	<b>5'230.00</b>	<b>4'293.80</b>	<b>4'293.80</b>
<b>8200</b>	<b>Forstwirtschaft</b>	<b>5'690.00</b>	<b>5'690.00</b>	<b>5'230.00</b>	<b>5'230.00</b>	<b>4'293.80</b>	<b>4'293.80</b>
8200.3010.01	Löhne Bewirtschaftung			1'600.00			
8200.3053.01	AG-Beiträge UVG						
8200.3130.01	Dienstleistungen Dritter	1'600.00					
8200.3145.01	Unterhalt Wälder (Dichtungs- und Jungwaldpflege)	4'000.00		3'500.00		4'211.65	
8200.3409.01	Interne Verrechnung Zinsen z.L. SF						
8200.3510.01	Einlage Zins burgerliche Armewaldkorporation	30.00		30.00		27.35	
8200.3510.02	Ertragsüberschuss SF Forstverwaltung						
8200.3612.01	Interne Verrechnung z.L. SF						
8200.3636.01	Beiträge an Verein Holzproduzenten	60.00		100.00		54.80	
8200.4250.01	Verkäufe (Stammholz)		1'500.00		2'250.00		
8200.4250.02	Verkäufe (Brennholz)						
8200.4260.01	Rückerstattungen						
8200.4409.01	Interne Verrechnung Zinsen z.G. SF		60.00		60.00		54.50
8200.4510.01	Entnahme für Holzlose Nutzungsberechtigte						
8200.4510.02	Aufwandüberschuss SF Forstverwaltung		3'530.00		2'620.00		3'630.30
8200.4611.01	Entschädigungen von Kanton (Amt für Wald)		600.00		300.00		609.00
<b>87</b>	<b>Brennstoffe und Energie Netto Ertrag</b>	<b>5'300.00</b>	<b>15'000.00</b>	<b>17'000.00</b>	<b>17'000.00</b>	<b>14'108.00</b>	<b>14'108.00</b>
<b>871</b>	<b>Elektrizität</b>	<b>5'300.00</b>	<b>15'000.00</b>	<b>17'000.00</b>	<b>17'000.00</b>	<b>14'108.00</b>	<b>14'108.00</b>
<b>8710</b>	<b>Elektrizität allgemein</b>	<b>5'300.00</b>	<b>15'000.00</b>	<b>17'000.00</b>	<b>17'000.00</b>	<b>14'108.00</b>	<b>14'108.00</b>
8710.3120.01	Strom Strassenbeleuchtung (ab 2021)	2'500.00					
8710.3149.01	Unterhalt Strassenbeleuchtung (ab 2021)	2'800.00					
8710.4120.01	Konzessionen		15'000.00		17'000.00		14'108.00
8710.4631.01	Beitrag Kanton für Strassenbeleuchtung						
<b>9</b>	<b>Finanzen und Steuern Netto Ertrag</b>	<b>69'200.00</b>	<b>985'220.00</b>	<b>73'700.00</b>	<b>947'780.00</b>	<b>127'085.90</b>	<b>869'914.39</b>
		916'020.00		874'080.00		742'828.49	
<b>91</b>	<b>Steuern Netto Ertrag</b>	<b>5'100.00</b>	<b>536'800.00</b>	<b>8'100.00</b>	<b>557'900.00</b>	<b>3'115.60</b>	<b>620'239.75</b>
		531'700.00		549'800.00		617'124.15	

**Erfolgsrechnung Ziffer 7.2**

nach Funktionen

Konto	Erfolgsrechnung Funktionale Gliederung ER	Budget 2021		Budget 2020		Rechnung 2019	
		Aufwand	Ertrag	Aufwand	Ertrag	Aufwand	Ertrag
<b>910</b>	<b>Steuern</b>	<b>5'100.00</b>	<b>536'800.00</b>	<b>8'100.00</b>	<b>557'900.00</b>	<b>3'115.60</b>	<b>620'239.75</b>
<b>9100</b>	<b>Allgemeine Gemeindesteuern</b>	<b>5'000.00</b>	<b>476'800.00</b>	<b>8'000.00</b>	<b>503'500.00</b>	<b>3'001.80</b>	<b>526'444.50</b>
9100.3180.01	Wertberichtigung auf Forderungen allg. Steuern	-3'000.00				-3'000.00	
9100.3181.01	Forderungsverluste allgemeine Steuern	8'000.00		8'000.00		6'001.80	
9100.4000.01	Einkommenssteuern natürliche Personen		420'000.00		450'000.00		433'282.40
9100.4000.20	Nachsteuern und Bussen natürliche Personen		1'000.00		1'000.00		26'917.95
9100.4000.40	Aktive Steuerauscheidungen Einkommenssteuern NP		6'000.00		8'000.00		4'944.50
9100.4000.50	Passive Steuerauscheidungen Einkommenssteuern NP		-6'000.00		-5'000.00		-7'211.95
9100.4000.60	Pauschale Steueranrechnung NP						
9100.4000.70	Rückstellungen für Steuerteilungen NP						
9100.4001.01	Vermögenssteuern natürliche Personen		21'600.00		20'000.00		21'368.70
9100.4001.40	Aktive Steuerauscheidungen Vermögen NP		3'000.00		2'000.00		2'628.25
9100.4001.50	Passive Steuerauscheidungen Vermögen NP		-600.00		-600.00		-663.00
9100.4002.01	Quellensteuern natürliche Personen (Nesko)		10'000.00		10'000.00		12'892.45
9100.4002.02	Quellensteuern Grenzgänger, BGSA		100.00		300.00		81.65
9100.4010.01	Gewinnsteuern juristische Personen		10'000.00		8'000.00		10'837.85
9100.4010.20	Nachsteuern und Bussen JP						
9100.4010.40	Aktive Steuerauscheidungen Gewinnsteuern JP		6'000.00		6'000.00		8'836.95
9100.4010.50	Passive Steuerauscheidungen Gewinnsteuern JP						
9100.4010.60	Pauschale Steueranrechnung JP						
9100.4010.70	Rückstellung Steuerteilungen JP						
9100.4011.01	Kapitalsteuern JP		600.00		1'000.00		590.85
9100.4011.40	Aktive Steuerauscheidungen Kapitalsteuern JP		100.00		800.00		50.40
9100.4011.50	Passive Steuerauscheidungen Kapitalsteuern JP						
9100.4012.01	Quellensteuern juristische Personen						
9100.4019.01	Holdingsteuern JP						
9100.4029.01	Eingang abgeschriebener allg. Steuern		5'000.00		2'000.00		11'887.50
<b>9101</b>	<b>Sondersteuern</b>		<b>9'000.00</b>		<b>4'000.00</b>		<b>41'846.60</b>
9101.3180.01	Wertberichtigung auf Forderungen Sondersteuern						
9101.3181.01	Forderungsverluste Sondersteuern						
9101.4000.80	Lotteriegewinnsteuern						
9101.4022.01	Grundstückgewinnsteuern		5'000.00		2'000.00		39'464.90
9101.4022.10	Sonderveranlagungen		4'000.00		2'000.00		2'381.70
9101.4029.01	Eingang abgeschriebener Sondersteuern						
<b>9102</b>	<b>Liegenschaftssteuern</b>	<b>100.00</b>	<b>51'000.00</b>	<b>100.00</b>	<b>50'400.00</b>	<b>113.80</b>	<b>51'948.65</b>
9102.3180.01	Wertberichtigung auf Forderungen Liegenschaftssteuern						
9102.3181.01	Forderungsverluste Liegenschaftssteuern	100.00		100.00		113.80	
9102.4021.01	Liegenschaftssteuern		51'000.00		50'400.00		51'948.65

**Erfolgsrechnung Ziffer 7.2**

nach Funktionen

Konto	Erfolgsrechnung Funktionale Gliederung ER	Budget 2021		Budget 2020		Rechnung 2019	
		Aufwand	Ertrag	Aufwand	Ertrag	Aufwand	Ertrag
9102.4029.01	Eingang abgeschriebener Liegenchaftssteuern						
<b>93</b>	<b>Finanz- und Lastenausgleich Netto Ertrag</b>	<b>62'000.00</b> 185'700.00	<b>247'700.00</b>	<b>64'000.00</b> 180'000.00	<b>244'000.00</b>	<b>64'117.00</b> 174'422.00	<b>238'539.00</b>
<b>930</b>	<b>Finanz- und Lastenausgleich</b>	<b>62'000.00</b>	<b>247'700.00</b>	<b>64'000.00</b>	<b>244'000.00</b>	<b>64'117.00</b>	<b>238'539.00</b>
<b>9300</b>	<b>Finanz- und Lastenausgleich</b>	<b>62'000.00</b>	<b>247'700.00</b>	<b>64'000.00</b>	<b>244'000.00</b>	<b>64'117.00</b>	<b>238'539.00</b>
9300.3621.60	Lastenausgleich Neue Aufgabenteilung	62'000.00		64'000.00		64'117.00	
9300.3622.70	Disparitätenabbau						
9300.4621.50	Finanzausgleich Mindestausstattung		75'000.00		75'000.00		71'103.00
9300.4621.60	Lastenausgleich sozio-demografischer Zuschuss		2'500.00		2'000.00		2'091.00
9300.4621.61	Lastenausgleich geo-topografischer Zuschuss		51'200.00		52'000.00		51'579.00
9300.4622.70	Finanzausgleich Disparitätenabbau		119'000.00		115'000.00		113'766.00
<b>95</b>	<b>Ertragsanteile, übrige Netto Ertrag</b>		<b>300.00</b>				
<b>950</b>	<b>Ertragsanteile, übrige</b>		<b>300.00</b>				
<b>9500</b>	<b>Ertragsanteile, übrige</b>		<b>300.00</b>				
9500.4024.01	Erbschafts- und Schenkungssteuern						
9500.4600.01	Ertragsanteile direkte Bundessteuer		300.00				
<b>96</b>	<b>Vermögens- und Schuldenverwaltung Netto Ertrag</b>	<b>2'100.00</b> 5'700.00	<b>7'800.00</b>	<b>1'600.00</b> 7'550.00	<b>9'150.00</b>	<b>4'656.85</b> 6'422.84	<b>11'079.69</b>
<b>961</b>	<b>Zinsen</b>	<b>1'600.00</b>	<b>6'600.00</b>	<b>1'600.00</b>	<b>8'000.00</b>	<b>1'505.35</b>	<b>9'752.69</b>
<b>9610</b>	<b>Zinsen</b>	<b>1'600.00</b>	<b>6'600.00</b>	<b>1'600.00</b>	<b>8'000.00</b>	<b>1'505.35</b>	<b>9'752.69</b>
9610.3181.01	Abschreibung Verzugszinsen Steuern (Nesko)	300.00		300.00		369.45	
9610.3409.01	Interne Verrechnung Zinsen z.G. SF	700.00		700.00		697.55	
9610.3499.01	Vergütungszinsen Steuern (Nesko)	600.00		600.00		438.35	
9610.4400.01	Zinsen flüssige Mittel (Sachgruppe 100)		100.00		1'000.00		71.64
9610.4401.01	Zinsen Forderungen und Kontokorrente (Sachgruppe 101)						
9610.4401.02	Verzugszinsen Steuern (Nesko)		5'000.00		4'000.00		6'729.55
9610.4409.01	Interne Verrechnung Zinsen z.L. SF						
9610.4420.01	Dividenden und Gewinnanteil von Anlagen im Finanzvermögen						
9610.4450.01	Zinsen von Darlehen des Verwaltungsvermögens						
9610.4451.01	Erträge aus Beteiligungen des Verwaltungsvermögens		1'500.00		3'000.00		2'940.00
9610.4940.01	Interne Verrechnung Zinsen Allg. Haushalt						11.50
<b>963</b>	<b>Liegenschaften des Finanzvermögens</b>		<b>1'200.00</b>		<b>1'150.00</b>	<b>11.50</b>	<b>1'327.00</b>
<b>9630</b>	<b>Liegenschaften des Finanzvermögens</b>		<b>1'200.00</b>		<b>1'150.00</b>	<b>11.50</b>	<b>1'327.00</b>

**Erfolgsrechnung Ziffer 7.2**

nach Funktionen

Konto	Erfolgsrechnung Funktionale Gliederung ER	Budget 2021		Budget 2020		Rechnung 2019	
		Aufwand	Ertrag	Aufwand	Ertrag	Aufwand	Ertrag
9630.3940.01	Interne Verrechnung von kalk. Zinsen und Finanzaufwand					11.50	
9630.4430.01	Pacht- und Mietzinse Liegenschaften FV (Rüttizinse)		1'200.00		1'150.00		1'327.00
9630.4439.02	Rückerstattungen						
9630.4443.02	Marktwertanpassung FV						
<b>969</b>	<b>Finanzvermögen</b>	<b>500.00</b>				<b>3'140.00</b>	
<b>9690</b>	<b>Finanzvermögen</b>	<b>500.00</b>				<b>3'140.00</b>	
9690.3180.01	Wertberichtigung auf Forderungen FV	500.00				3'140.00	
<b>97</b>	<b>Rückverteilungen</b>		<b>60.00</b>		<b>100.00</b>		<b>55.95</b>
	Netto Ertrag	60.00		100.00		55.95	
<b>971</b>	<b>Rückverteilungen aus CO2-Abgabe</b>		<b>60.00</b>		<b>100.00</b>		<b>55.95</b>
<b>9710</b>	<b>Rückverteilungen aus CO2-Abgabe</b>		<b>60.00</b>		<b>100.00</b>		<b>55.95</b>
9710.4699.10	Rückverteilung CO2-Abgabe		60.00		100.00		55.95
<b>99</b>	<b>Nicht aufgeteilte Posten</b>		<b>192'560.00</b>		<b>136'630.00</b>	<b>55'196.45</b>	
	Netto Aufwand						55'196.45
	Netto Ertrag	192'560.00		136'630.00			
<b>990</b>	<b>Nicht aufgeteilte Posten</b>					<b>17'916.25</b>	
<b>9900</b>	<b>Nicht aufgeteilte Posten</b>					<b>17'916.25</b>	
9900.3894.01	Zusätzliche Abschreibungen					17'916.25	
<b>995</b>	<b>Neutrale Aufwendungen und Erträge</b>						
<b>9950</b>	<b>Neutrale Aufwendungen und Erträge</b>						
9950.4390.01	Schenkungen z.G. Gemeinde						
<b>999</b>	<b>Abschluss</b>		<b>192'560.00</b>		<b>136'630.00</b>	<b>37'280.20</b>	
<b>9990</b>	<b>Abschluss</b>		<b>192'560.00</b>		<b>136'630.00</b>	<b>37'280.20</b>	
9990.9000.01	Ertragsüberschuss					37'280.20	
9990.9001.01	Aufwandüberschuss		192'560.00		136'630.00		
	<b>Total</b>	<b>1'513'790.00</b>	<b>1'513'790.00</b>	<b>1'370'730.00</b>	<b>1'370'730.00</b>	<b>1'259'441.05</b>	<b>1'259'441.05</b>
	<b>Gesamttotal</b>	<b>1'513'790.00</b>	<b>1'513'790.00</b>	<b>1'370'730.00</b>	<b>1'370'730.00</b>	<b>1'259'441.05</b>	<b>1'259'441.05</b>

Einwohnergemeinde Graben HRM2 **Investitionsrechnung Ziffer 8.1**

nach Funktionen

Konto	Investitionsrechnung Funktionale Gliederung IR	Budget 2021		Budget 2020		Rechnung 2019	
		Ausgaben	Einnahmen	Ausgaben	Einnahmen	Ausgaben	Einnahmen
<b>0</b>	<b>Allgemeine Verwaltung</b> Netto Ausgaben	<b>250'000.00</b>					
			250'000.00				
<b>02</b>	<b>Allgemeine Dienste</b> Netto Ausgaben	<b>250'000.00</b>					
			250'000.00				
029	Verwaltungsliegenschaften Netto Ausgaben	250'000.00					
			250'000.00				
0290	Verwaltungsliegenschaften Netto Ausgaben	250'000.00					
			250'000.00				
0290.5040.03	Gemeindehaus Umbau	250'000.00					
<b>1</b>	<b>Öffentliche Ordnung und Sicherheit, Verteidigung</b> Netto Ausgaben					<b>6'000.00</b>	
							6'000.00
<b>14</b>	<b>Allgemeines Rechtswesen</b> Netto Ausgaben					<b>6'000.00</b>	
							6'000.00
140	Allgemeines Rechtswesen Netto Ausgaben					6'000.00	
							6'000.00
1400	Allgemeines Rechtswesen Netto Ausgaben					6'000.00	
							6'000.00
1400.5290.02	Vermessungswerk (Amtliche Vermessung)					6'000.00	
<b>6</b>	<b>Verkehr und Nachrichtenübermittlung</b> Netto Ausgaben			<b>15'000.00</b>		<b>45'788.85</b>	
					15'000.00		45'788.85
<b>61</b>	<b>Strassenverkehr</b> Netto Ausgaben			<b>15'000.00</b>		<b>45'788.85</b>	
					15'000.00		45'788.85
615	Gemeindestrassen Netto Ausgaben			15'000.00		45'788.85	
					15'000.00		45'788.85
6150	Gemeindestrassen Netto Ausgaben			15'000.00		45'788.85	
					15'000.00		45'788.85
6150.5010.04	Entwässerung Ableitung Meteorwasser Schörlishäusern - Aarwangen (Haldimoos)					18'026.65	
6150.5010.05	Sanierung Strasse Schwendi			15'000.00			
6150.5010.06	Sanierung Hubelstrasse					27'762.20	
<b>7</b>	<b>Umweltschutz und Raumordnung</b> Netto Ausgaben	<b>200'000.00</b>		<b>10'000.00</b>		<b>33'781.45</b>	
			200'000.00		10'000.00		33'781.45
<b>71</b>	<b>Wasserversorgung</b> Netto Ausgaben	<b>160'000.00</b>		<b>10'000.00</b>		<b>13'440.95</b>	
			160'000.00		10'000.00		13'440.95
710	Wasserversorgung Netto Ausgaben	160'000.00		10'000.00		13'440.95	
			160'000.00		10'000.00		13'440.95
7101	Wasserversorgung [Gemeindebetrieb] Netto Ausgaben	160'000.00		10'000.00		13'440.95	
			160'000.00		10'000.00		13'440.95
7101.5031.07	Wasserleitungsersatz Hubel	160'000.00					
7101.5200.01	Einführung Leitungsinformationssystem					10'770.00	

# Einwohnergemeinde Graben HRM2 Investitionsrechnung Ziffer 8.1

## nach Funktionen

Konto	Investitionsrechnung Funktionale Gliederung IR	Budget 2021		Budget 2020		Rechnung 2019	
		Ausgaben	Einnahmen	Ausgaben	Einnahmen	Ausgaben	Einnahmen
7101.5291.01	Genereller Wasserversorgungsplan (GWP)			10'000.00		2'670.95	
<b>72</b>	<b>Abwasserentsorgung</b> Netto Ausgaben	<b>40'000.00</b>	40'000.00			<b>13'462.50</b>	13'462.50
720	Abwasserentsorgung Netto Ausgaben	40'000.00	40'000.00			13'462.50	13'462.50
7201	Abwasserentsorgung [Gemeindebetrieb] Netto Ausgaben	40'000.00	40'000.00			13'462.50	13'462.50
7201.5032.05	Kanalisation Erschliessung Hubel	40'000.00					
7201.5200.01	Einführung Leitungsinformationssystem					13'462.50	
<b>79</b>	<b>Raumordnung</b> Netto Ausgaben					<b>6'878.00</b>	6'878.00
790	Raumordnung Netto Ausgaben					6'878.00	6'878.00
7900	Raumordnung allgemein Netto Ausgaben					6'878.00	6'878.00
7900.5290.01	Ortsplanung (Teilrevision Ausscheidung Gewässerraum und Anpassung Baureglement)					6'878.00	
<b>9</b>	<b>Finanzen und Steuern</b> Netto Einnahmen	450'000.00	<b>450'000.00</b>	25'000.00	<b>25'000.00</b>	85'570.30	<b>85'570.30</b>
<b>99</b>	<b>Nicht aufgeteilte Posten</b> Netto Einnahmen	450'000.00	<b>450'000.00</b>	25'000.00	<b>25'000.00</b>	85'570.30	<b>85'570.30</b>
999	Abschluss Netto Einnahmen	450'000.00	450'000.00	25'000.00	25'000.00	85'570.30	85'570.30
9990	Abschluss Netto Einnahmen	450'000.00	450'000.00	25'000.00	25'000.00	85'570.30	85'570.30
9990.6900.01	Aktivierete Ausgaben		450'000.00		25'000.00		85'570.30
	<b>Total</b>	<b>450'000.00</b>	<b>450'000.00</b>	<b>25'000.00</b>	<b>25'000.00</b>	<b>85'570.30</b>	<b>85'570.30</b>
	<b>Gesamttotal</b>	<b>450'000.00</b>	<b>450'000.00</b>	<b>25'000.00</b>	<b>25'000.00</b>	<b>85'570.30</b>	<b>85'570.30</b>