

Etat et analyse de votre prévoyance

Conseil de couple



PROJET

Dossier personnel à l'intention de

Jean EXEMPLE

Anne EXEMPLE

Rue de l'Exercice 32

1200 GENEVE

Données prises en compte pour l'analyse

Couvertures assurées

pour la retraite

en cas de maladie

en cas d'accident

en cas de décès



Rue Roi-Victor-Amé 7
1227 Carouge

www.univie.ch



Votre conseiller :

Info

Info@univie.ch

Téléphone :

022 839 66 30

Fax :

022 839 66 32

Mobile :

Données prises en compte pour les calculs

Jean EXEMPLE

Né(e) le 1.1.1973
Rue de l'Exercice 32
Employeur Indépendant

Enfants à charge



Anne EXEMPLE

Né(e) le 1.1.1974
Employeur: Entreprise SA
Mariés depuis 1995

Enfants à charge

100.00% Jeannot - Né(e) le 1998 100.00%
100.00% Jeannette - Né(e) en 2002 100.00%

Données pour AVS

135'000.00 145'213.78
7

Salaire / Revenu moyen AVS pris en compte
Années manquantes AVS (n = 44)

75'000.00 84'217.32
3

Couverture perte de gain

1 90
91 720
80% 100'800.00
91 720
80% 100'800.00

Continuation du paiement du salaire (jours)
Allocations perte de gain maladie (jours)
% couverture / salaire assuré
Allocations perte de gain accident (jours)
% couverture / salaire assuré

1 30
31 720
80% 60'000.00
31 720
90% 67'500.00

Assurance accidents (LAA / LAAC)

126'000.00 113'400.00
Invalidité 135'000.00
Décès 135'000.00

Salaire de base / Rente maximale
Salaire excédentaire non couvert
Capitaux uniques couverts
Suite à un accident

75'000.00 67'500.00

Données du certificat LPP

38'160.00 93'600.00
12'720.00 93'600.00
63'600.00
51'700.00
65

Rente de conjoint / capital complémentaire
Rente d'enfants / Capital non complémentaire
Invalidité (Rente / Capital compl.)
Vieillesse (Rente / capital compl.)
Age de retraite LPP pris en compte

20'796.00
8'316.00 73'640.00
31'200.00
25'920.00
64

Assurances privés

Société	Rente maladie	Rente accident	D.A.	Décès maladie	Décès accident	Capital à terme
Vaudoise				200'157.00	200'157.00	266'789.00

Société	Rente maladie	Rente accident	D.A.	Décès maladie	Décès accident	Capital à terme
Allianz				115'123.00	115'123.00	167'268.00

Taux de conversion pour rentes

Avant la retraite 4.50%
Après la retraite 6.00%

Niveau du revenu de remplacement souhaité

Incapacité temp. 90.00%
Invalidité 90.00%
Décès / retraite 80.00%

Toutes les indications et chiffres indiqués dans les pages ci-après ne sont donnés qu'à titre purement indicatif. Seules les prestations contractuelles ressortant des polices d'assurance privées, des règlements de prévoyance et des lois sociales en vigueur font effectivement foi. Ce document ne saurait en aucun cas être opposé aux décisions des caisses d'assurance compétentes.

Conseil de couple pour : Jean EXEMPLE 01.01.1973 Salaire Sfr 135'000		INCAPACITE DE TRAVAIL					DECES PREMATURE				RETRAITE			
		Temporaire		Définitive et permanente			maladie		accident		Capital	Rente		
		maladie ind. journ.	Accident ind. journ.	maladie		accident		Capital	Rente	Capital			Rente	
		Capital	Rente	Capital	Rente	Capital	Rente	Capital	Rente	Capital	Rente			
Sécurité Sociale	AI Invalidité				22'301		22'301							
	Conjoint	Continuation du salaire pendant 90 jours												
Prévoyance professionnelle	Enfants				17'841		17'841							
	AVS Vieillesse													22'301
Prévoyance professionnelle	Caisse de pension LPP Enfants LPP + compléments				63'600 25'440			93'600	63'600	93'600				51'700
	Assurance accidents obligatoire LAA		100'800				73'258						77'719	
Prévoyance privée	Assurance accidents Complémentaire LAAC					135'000				135'000				
	Perte de gain maladie (AMC)	100'800												
Prévoyance privée	Vaudoise							200'157		200'157			266'789	
Sous-Total		100'800	100'800		129'182	135'000	113'400	293'757	99'281	428'757	113'400	266'789	74'001	
Conversion du capital en rentes						4.50%	6'075	4.50%	13'219	4.50%	19'294	6.00%	16'007	
Total revenus de remplacement		100'800	100'800		129'182		119'475		112'501		132'694		90'008	
Besoins à couvrir		121'500	121'500		121'500		121'500		108'000		108'000		108'000	
Lacune détectée dans revenus		-20'700	-20'700			4.50%	-2'025					6.00%	-17'992	
Capitalisation équivalente							45'000						299'863	

PROJET

Prestations à la retraite

Jean EXEMPLE

Anne EXEMPLE

Année	Jean EXEMPLE						Anne EXEMPLE						TOTAL
	Age	Rente AVS	Enfants AVS	Rente LPP	Enfants LPP	Capitaux convertis à 6%	Age	Rente AVS	Enfants AVS	Rente LPP	Enfants LPP	Capitaux convertis à 6%	
1	35						34						
2	36						35						
3	37						36						
4	38						37						
5	39						38						
6	40						39						
7	41						40						
8	42						41						
9	43						42						
10	44						43						
11	45						44						
12	46						45						
13	47						46						
14	48						47						
15	49						48						
16	50						49						
17	51						50						
18	52						51						
19	53						52						
20	54						53						
21	55						54						
22	56						55						
23	57						56						
24	58						57						
25	59						58						
26	60						59						
27	61						60						
28	62						61						
29	63						62						
30	64						63						
31	65	18'870		51'700		16'007	64	20'910		25'920		10'036	143'443
32	66	18'870		51'700		16'007	65	20'910		25'920		10'036	143'443
33	67	18'870		51'700		16'007	66	20'910		25'920		10'036	143'443
34	68	18'870		51'700		16'007	67	20'910		25'920		10'036	143'443
35	69	18'870		51'700		16'007	68	20'910		25'920		10'036	143'443
36	70	18'870		51'700		16'007	69	20'910		25'920		10'036	143'443
37	71	18'870		51'700		16'007	70	20'910		25'920		10'036	143'443
38	72	18'870		51'700		16'007	71	20'910		25'920		10'036	143'443
39	73	18'870		51'700		16'007	72	20'910		25'920		10'036	143'443
40	74	18'870		51'700		16'007	73	20'910		25'920		10'036	143'443
41	75	18'870		51'700		16'007	74	20'910		25'920		10'036	143'443
42	76	18'870		51'700		16'007	75	20'910		25'920		10'036	143'443
43	77	18'870		51'700		16'007	76	20'910		25'920		10'036	143'443
44	78	18'870		51'700		16'007	77	20'910		25'920		10'036	143'443
45	79	18'870		51'700		16'007	78	20'910		25'920		10'036	143'443




Toutes les indications et chiffres indiqués dans les pages ci-après ne sont donnés qu'à titre purement indicatif. Seules les prestations contractuelles ressortant des polices d'assurance privées, des règlements de prévoyance et des lois sociales en vigueur font effectivement foi. Ce document ne saurait en aucun cas être opposé aux décisions des caisses d'assurance compétentes.

Jean EXEMPLE

Incapacité de gain par maladie

Depuis le	Jusqu'à	Age	Continuation du paiement du salaire	Prestations invalidité AI/AVS	Prestations enfants AI/AVS	Allocations pour perte de gain	Rentes LPP	Enfants LPP	Rentes de la prévoyance privée	Capitaux LPP, convertis à 4.5%	Capitaux 3A/3B convertis à 6%	TOTAL	Objectif et lacunes de prévoyance
1	30	35	135'000									135'000	
31	60	35	135'000									135'000	
61	90	35	135'000									135'000	
91	180	35				100'800						100'800	20'700
181	270	35				100'800						100'800	20'700
271	360	35				100'800						100'800	20'700
361	450	36				100'800						100'800	20'700
451	540	36				100'800						100'800	20'700
541	630	36				100'800						100'800	20'700
631	720	36				100'800						100'800	20'700
2	Invalidité			22'301	17'841		63'600	25'440				129'182	
3	38			22'301	17'841		63'600	25'440				129'182	
4	39			22'301	17'841		63'600	25'440				129'182	
5	40			22'301	17'841		63'600	25'440				129'182	
6	41			22'301	17'841		63'600	25'440				129'182	
7	42			22'301	17'841		63'600	25'440				129'182	
8	43			22'301	17'841		63'600	25'440				129'182	
9	44			22'301	17'841		63'600	25'440				129'182	
10	45			22'301	17'841		63'600	25'440				129'182	
11	46			22'301	17'841		63'600	25'440				129'182	
12	47			22'301	17'841		63'600	25'440				129'182	
13	48			22'301	17'841		63'600	25'440				129'182	
14	49			22'301	17'841		63'600	25'440				129'182	
15	50			22'301	8'920		63'600	12'720				107'541	13'959
16	51			22'301	8'920		63'600	12'720				107'541	13'959
17	52			22'301	8'920		63'600	12'720				107'541	13'959
18	53			22'301	8'920		63'600	12'720				107'541	13'959
19	54			22'301			63'600					85'901	35'599
20	55			22'301			63'600					85'901	35'599
21	56			22'301			63'600					85'901	35'599
22	57			22'301			63'600					85'901	35'599
23	58			22'301			63'600					85'901	35'599
24	59			22'301			63'600					85'901	35'599
25	60			22'301			63'600					85'901	35'599
26	61			22'301			63'600					85'901	35'599
27	62			22'301			63'600					85'901	35'599
28	63			22'301			63'600					85'901	35'599
29	64			22'301			63'600					85'901	35'599
30	Retraite			18'870			51'700				16'007	86'577	34'923
31	66			18'870			51'700				16'007	86'577	21'423
32	67			18'870			51'700				16'007	86'577	21'423
33	68			18'870			51'700				16'007	86'577	21'423
34	69			18'870			51'700				16'007	86'577	21'423
35	70			18'870			51'700				16'007	86'577	21'423
36	71			18'870			51'700				16'007	86'577	21'423
37	72			18'870			51'700				16'007	86'577	21'423
38	73			18'870			51'700				16'007	86'577	21'423
39	74			18'870			51'700				16'007	86'577	21'423
40	75			18'870			51'700				16'007	86'577	21'423
41	76			18'870			51'700				16'007	86'577	21'423

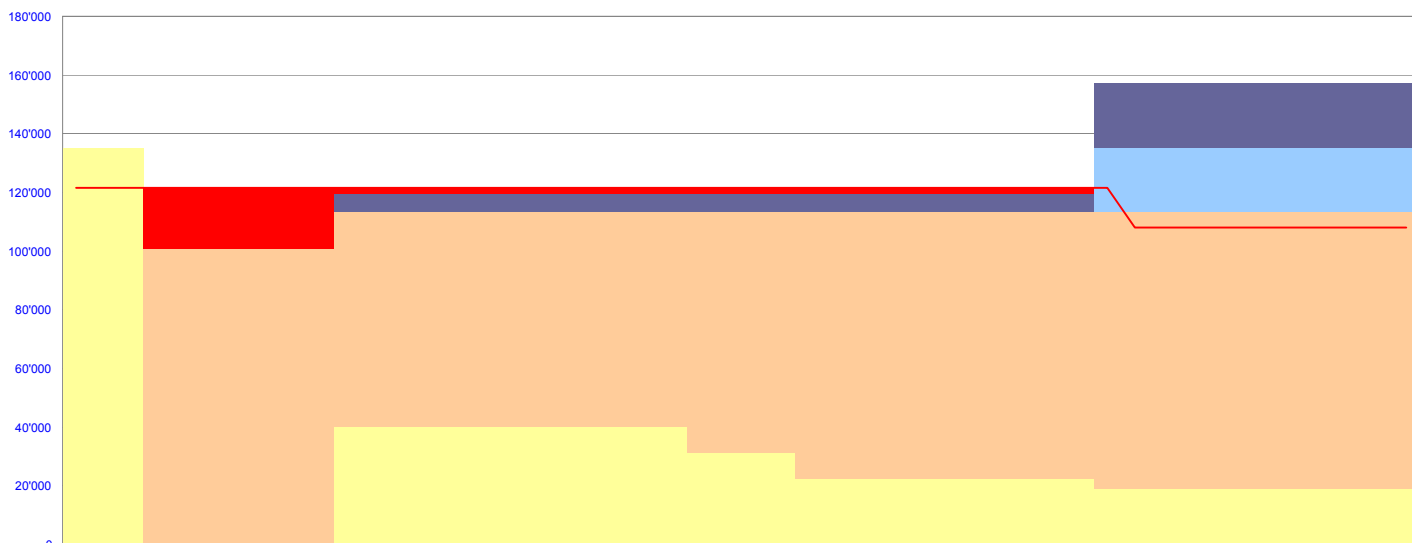


Toutes les indications et chiffres indiqués dans les pages ci-après ne sont donnés qu'à titre purement indicatif. Seules les prestations contractuelles ressortant des polices d'assurance privées, des règlements de prévoyance et des lois sociales en vigueur font effectivement foi. Ce document ne saurait en aucun cas être opposé aux décisions des caisses d'assurance compétentes.

Jean EXEMPLE

Incapacité de gain par accident

Depuis le	Jusqu'à	Age	Continuation du paiement du salaire	Prestations invalidité AI/AVS	Prestations enfants AI/AVS	Allocations et rentes LAA/LAAC	Rentes LPP	Enfants LPP	Rentes de la prévoyance privée	Capitaux LAAC, convertis à 4.5%	Capitaux 3A/3B convertis à 6%	TOTAL	Objectif et lacunes de prévoyance
1	30	35	135'000									135'000	
31	60	35	135'000									135'000	
61	90	35	135'000									135'000	
91	180	35				100'800						100'800	20'700
181	270	35				100'800						100'800	20'700
271	360	35				100'800						100'800	20'700
361	450	36				100'800						100'800	20'700
451	540	36				100'800						100'800	20'700
541	630	36				100'800						100'800	20'700
631	720	36				100'800						100'800	20'700
2	Invalidité			22'301	17'841	73'258				6'075		119'475	2'025
3	38			22'301	17'841	73'258				6'075		119'475	2'025
4	39			22'301	17'841	73'258				6'075		119'475	2'025
5	40			22'301	17'841	73'258				6'075		119'475	2'025
6	41			22'301	17'841	73'258				6'075		119'475	2'025
7	42			22'301	17'841	73'258				6'075		119'475	2'025
8	43			22'301	17'841	73'258				6'075		119'475	2'025
9	44			22'301	17'841	73'258				6'075		119'475	2'025
10	45			22'301	17'841	73'258				6'075		119'475	2'025
11	46			22'301	17'841	73'258				6'075		119'475	2'025
12	47			22'301	17'841	73'258				6'075		119'475	2'025
13	48			22'301	17'841	73'258				6'075		119'475	2'025
14	49			22'301	17'841	73'258				6'075		119'475	2'025
15	50			22'301	8'920	82'179				6'075		119'475	2'025
16	51			22'301	8'920	82'179				6'075		119'475	2'025
17	52			22'301	8'920	82'179				6'075		119'475	2'025
18	53			22'301	8'920	82'179				6'075		119'475	2'025
19	54			22'301		91'099				6'075		119'475	2'025
20	55			22'301		91'099				6'075		119'475	2'025
21	56			22'301		91'099				6'075		119'475	2'025
22	57			22'301		91'099				6'075		119'475	2'025
23	58			22'301		91'099				6'075		119'475	2'025
24	59			22'301		91'099				6'075		119'475	2'025
25	60			22'301		91'099				6'075		119'475	2'025
26	61			22'301		91'099				6'075		119'475	2'025
27	62			22'301		91'099				6'075		119'475	2'025
28	63			22'301		91'099				6'075		119'475	2'025
29	64			22'301		91'099				6'075		119'475	2'025
30	Retraite			18'870		94'530	21'600			6'075	16'007	157'082	
31	66			18'870		94'530	21'600			6'075	16'007	157'082	
32	67			18'870		94'530	21'600			6'075	16'007	157'082	
33	68			18'870		94'530	21'600			6'075	16'007	157'082	
34	69			18'870		94'530	21'600			6'075	16'007	157'082	
35	70			18'870		94'530	21'600			6'075	16'007	157'082	
36	71			18'870		94'530	21'600			6'075	16'007	157'082	
37	72			18'870		94'530	21'600			6'075	16'007	157'082	
38	73			18'870		94'530	21'600			6'075	16'007	157'082	
39	74			18'870		94'530	21'600			6'075	16'007	157'082	
40	75			18'870		94'530	21'600			6'075	16'007	157'082	
41	76			18'870		94'530	21'600			6'075	16'007	157'082	



Toutes les indications et chiffres indiqués dans les pages ci-après ne sont donnés qu'à titre purement indicatif. Seules les prestations contractuelles ressortant des polices d'assurance privées, des règlements de prévoyance et des lois sociales en vigueur font effectivement foi. Ce document ne saurait en aucun cas être opposé aux décisions des caisses d'assurance compétentes.



Jean EXEMPLE

Couvertures en cas de décès

En cas de maladie

Suite à un accident

	En cas de maladie			TOTAL			Suite à un accident					
	Rente de conjoint et d'enfants AVS	Rente de conjoint et d'enfants LPP	Capital 3ème pilier converti en rente	Capital LPP converti en rente	TOTAL	Rente de conjoint et d'enfants AVS	Rente de conjoint et d'enfants LAA	Rente de conjoint et d'enfants LPP	Capital 3ème pilier converti en rente	Capital LAA converti en rente	Capital LPP converti en rente	TOTAL
Décès prématuré (35)	35'681	63'600	9'007	4'212	112'501	35'681	77'719		9'007	6'075	4'212	132'694
Décès prématuré (36)	35'681	63'600	9'007	4'212	112'501	35'681	77'719		9'007	6'075	4'212	132'694
Décès prématuré (37)	35'681	63'600	9'007	4'212	112'501	35'681	77'719		9'007	6'075	4'212	132'694
Décès prématuré (38)	35'681	63'600	9'007	4'212	112'501	35'681	77'719		9'007	6'075	4'212	132'694
Décès prématuré (39)	35'681	63'600	9'007	4'212	112'501	35'681	77'719		9'007	6'075	4'212	132'694
Décès prématuré (40)	35'681	63'600	9'007	4'212	112'501	35'681	77'719		9'007	6'075	4'212	132'694
Décès prématuré (41)	35'681	63'600	9'007	4'212	112'501	35'681	77'719		9'007	6'075	4'212	132'694
Décès prématuré (42)	35'681	63'600	9'007	4'212	112'501	35'681	77'719		9'007	6'075	4'212	132'694
Décès prématuré (43)	35'681	63'600	9'007	4'212	112'501	35'681	77'719		9'007	6'075	4'212	132'694
Décès prématuré (44)	35'681	63'600	9'007	4'212	112'501	35'681	77'719		9'007	6'075	4'212	132'694
Décès prématuré (45)	35'681	63'600	9'007	4'212	112'501	35'681	77'719		9'007	6'075	4'212	132'694
Décès prématuré (46)	35'681	63'600	9'007	4'212	112'501	35'681	77'719		9'007	6'075	4'212	132'694
Décès prématuré (47)	35'681	63'600	9'007	4'212	112'501	35'681	77'719		9'007	6'075	4'212	132'694
Décès prématuré (48)	35'681	63'600	9'007	4'212	112'501	35'681	77'719		9'007	6'075	4'212	132'694
Décès prématuré (49)	35'681	63'600	9'007	4'212	112'501	35'681	77'719		9'007	6'075	4'212	132'694
Décès prématuré (50)	26'761	50'880	9'007	4'212	90'860	26'761	69'300		9'007	6'075	4'212	115'355
Décès prématuré (51)	26'761	50'880	9'007	4'212	90'860	26'761	69'300		9'007	6'075	4'212	115'355
Décès prématuré (52)	26'761	50'880	9'007	4'212	90'860	26'761	69'300		9'007	6'075	4'212	115'355
Décès prématuré (53)	26'761	50'880	9'007	4'212	90'860	26'761	69'300		9'007	6'075	4'212	115'355
Décès prématuré (54)	17'841	38'160	9'007	4'212	69'220	17'841	50'400		9'007	6'075	4'212	87'535
Décès prématuré (55)	17'841	38'160	9'007	4'212	69'220	17'841	50'400		9'007	6'075	4'212	87'535
Décès prématuré (56)	17'841	38'160	9'007	4'212	69'220	17'841	50'400		9'007	6'075	4'212	87'535
Décès prématuré (57)	17'841	38'160	9'007	4'212	69'220	17'841	50'400		9'007	6'075	4'212	87'535
Décès prématuré (58)	17'841	38'160	9'007	4'212	69'220	17'841	50'400		9'007	6'075	4'212	87'535
Décès prématuré (59)	17'841	38'160	9'007	4'212	69'220	17'841	50'400		9'007	6'075	4'212	87'535
Décès prématuré (60)	17'841	38'160	9'007	4'212	69'220	17'841	50'400		9'007	6'075	4'212	87'535
Décès prématuré (61)	17'841	38'160	9'007	4'212	69'220	17'841	50'400		9'007	6'075	4'212	87'535
Décès prématuré (62)	17'841	38'160	9'007	4'212	69'220	17'841	50'400		9'007	6'075	4'212	87'535
Décès prématuré (63)	17'841	38'160	9'007	4'212	69'220	17'841	50'400		9'007	6'075	4'212	87'535
Décès prématuré (64)	26'520	38'160	9'007	4'212	77'899	26'520	50'400		9'007	6'075	4'212	96'214
Après retraite couple (65)	26'520	31'020			57'540	26'520	50'400	31'020				107'940
Après retraite couple (66)	26'520	31'020			57'540	26'520	50'400	31'020				107'940
Après retraite couple (67)	26'520	31'020			57'540	26'520	50'400	31'020				107'940
Après retraite couple (68)	26'520	31'020			57'540	26'520	50'400	31'020				107'940
Après retraite couple (69)	26'520	31'020			57'540	26'520	50'400	31'020				107'940
Après retraite couple (70)	26'520	31'020			57'540	26'520	50'400	31'020				107'940
Après retraite couple (71)	26'520	31'020			57'540	26'520	50'400	31'020				107'940
Après retraite couple (72)	26'520	31'020			57'540	26'520	50'400	31'020				107'940
Après retraite couple (73)	26'520	31'020			57'540	26'520	50'400	31'020				107'940
Après retraite couple (74)	26'520	31'020			57'540	26'520	50'400	31'020				107'940
Après retraite couple (75)	26'520	31'020			57'540	26'520	50'400	31'020				107'940
Après retraite couple (76)	26'520	31'020			57'540	26'520	50'400	31'020				107'940
Après retraite couple (77)	26'520	31'020			57'540	26'520	50'400	31'020				107'940
Après retraite couple (78)	26'520	31'020			57'540	26'520	50'400	31'020				107'940
Après retraite couple (79)	26'520	31'020			57'540	26'520	50'400	31'020				107'940

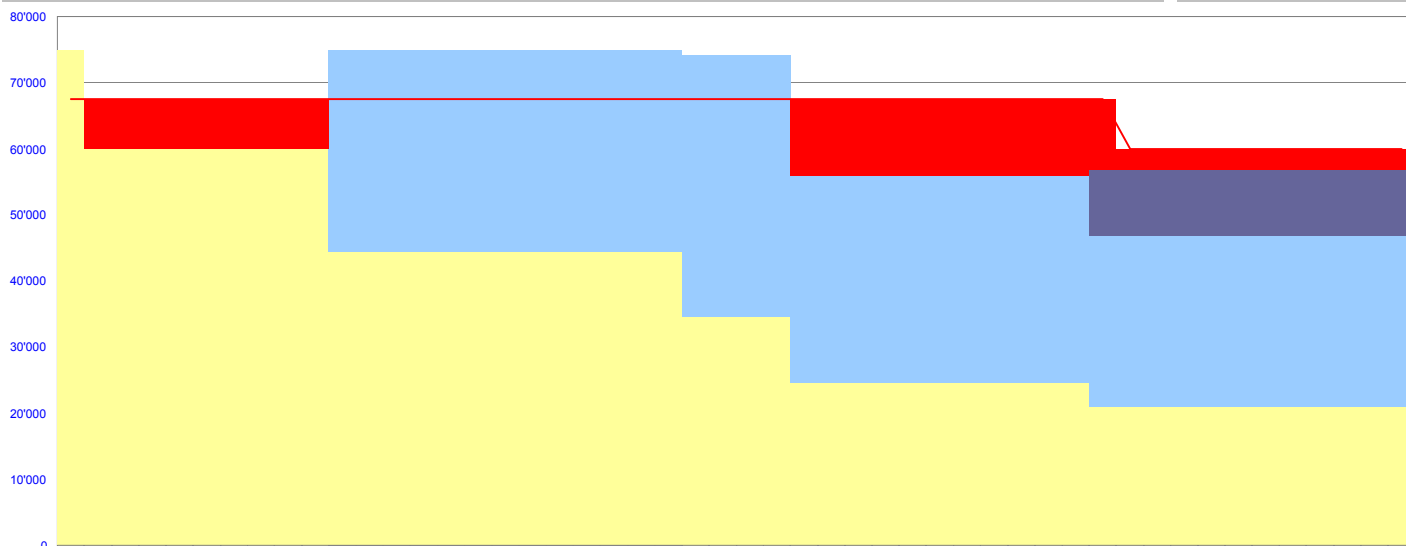


Toutes les indications et chiffres indiqués dans les pages ci-après ne sont donnés qu'à titre purement indicatif. Seules les prestations contractuelles ressortant des polices d'assurance privées, des règlements de prévoyance et des lois sociales en vigueur font effectivement foi. Ce document ne saurait en aucun cas être opposé aux décisions des caisses d'assurance compétentes.

Anne EXEMPLE

Incapacité de gain par maladie

Depuis le	Jusqu'au	Age	Continuation du paiement du salaire	Prestations invalidité AI/AVS	Prestations enfants AI/AVS	Allocations pour perte de gain	Rentes LPP	Enfants LPP	Rentes de la prévoyance privée	Capitaux LPP, convertis à 4.5%	Capitaux 3A/3B convertis à 6%	TOTAL	Objectif et lacunes de prévoyance
1	30	34	75'000									75'000	
31	60	34				60'000						60'000	7'500
61	90	34				60'000						60'000	7'500
91	180	34				60'000						60'000	7'500
181	270	34				60'000						60'000	7'500
271	360	34				60'000						60'000	7'500
361	450	35				60'000						60'000	7'500
451	540	35				60'000						60'000	7'500
541	630	35				60'000						60'000	7'500
631	720	35				60'000						60'000	7'500
2	Invalidité			24'712	19'769		30'519					75'000	
3	37			24'712	19'769		30'519					75'000	
4	38			24'712	19'769		30'519					75'000	
5	39			24'712	19'769		30'519					75'000	
6	40			24'712	19'769		30'519					75'000	
7	41			24'712	19'769		30'519					75'000	
8	42			24'712	19'769		30'519					75'000	
9	43			24'712	19'769		30'519					75'000	
10	44			24'712	19'769		30'519					75'000	
11	45			24'712	19'769		30'519					75'000	
12	46			24'712	19'769		30'519					75'000	
13	47			24'712	19'769		30'519					75'000	
14	48			24'712	19'769		30'519					75'000	
15	49			24'712	9'885		31'200	8'316				74'113	
16	50			24'712	9'885		31'200	8'316				74'113	
17	51			24'712	9'885		31'200	8'316				74'113	
18	52			24'712	9'885		31'200	8'316				74'113	
19	53			24'712			31'200					55'912	11'588
20	54			24'712			31'200					55'912	11'588
21	55			24'712			31'200					55'912	11'588
22	56			24'712			31'200					55'912	11'588
23	57			24'712			31'200					55'912	11'588
24	58			24'712			31'200					55'912	11'588
25	59			24'712			31'200					55'912	11'588
26	60			24'712			31'200					55'912	11'588
27	61			24'712			31'200					55'912	11'588
28	62			24'712			31'200					55'912	11'588
29	63			24'712			31'200					55'912	11'588
30	Retraite			20'910			25'920				10'036	56'866	10'634
31	65			20'910			25'920				10'036	56'866	3'134
32	66			20'910			25'920				10'036	56'866	3'134
33	67			20'910			25'920				10'036	56'866	3'134
34	68			20'910			25'920				10'036	56'866	3'134
35	69			20'910			25'920				10'036	56'866	3'134
36	70			20'910			25'920				10'036	56'866	3'134
37	71			20'910			25'920				10'036	56'866	3'134
38	72			20'910			25'920				10'036	56'866	3'134
39	73			20'910			25'920				10'036	56'866	3'134
40	74			20'910			25'920				10'036	56'866	3'134
41	75			20'910			25'920				10'036	56'866	3'134

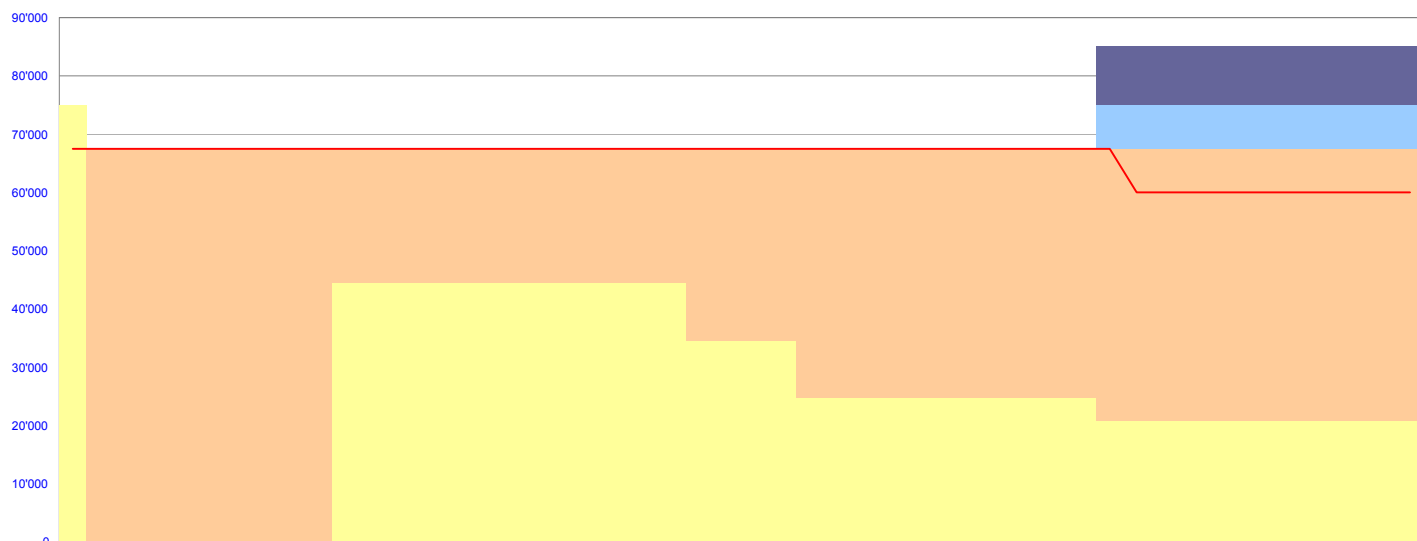


Toutes les indications et chiffres indiqués dans les pages ci-après ne sont donnés qu'à titre purement indicatif. Seules les prestations contractuelles ressortant des polices d'assurance privées, des règlements de prévoyance et des lois sociales en vigueur font effectivement foi. Ce document ne saurait en aucun cas être opposé aux décisions des caisses d'assurance compétentes.

Anne EXEMPLE

Incapacité de gain par accident

Depuis le	Jusqu'au	Age	Continuation du paiement du salaire	Prestations invalidité AI/AVS	Prestations enfants AI/AVS	Allocations et rentes LAA/LAAC	Rentes LPP	Enfants LPP	Rentes de la prévoyance privée	Capitaux LAAC, convertis à 4.5%	Capitaux 3A/3B convertis à 6%	TOTAL	Objectif de prévoyance
1	30	34	75'000									75'000	
31	60	34				67'500						67'500	
61	90	34				67'500						67'500	
91	180	34				67'500						67'500	
181	270	34				67'500						67'500	
271	360	34				67'500						67'500	
361	450	35				67'500						67'500	
451	540	35				67'500						67'500	
541	630	35				67'500						67'500	
631	720	35				67'500						67'500	
2	Invalidité			24'712	19'769	23'019						67'500	
3	37			24'712	19'769	23'019						67'500	
4	38			24'712	19'769	23'019						67'500	
5	39			24'712	19'769	23'019						67'500	
6	40			24'712	19'769	23'019						67'500	
7	41			24'712	19'769	23'019						67'500	
8	42			24'712	19'769	23'019						67'500	
9	43			24'712	19'769	23'019						67'500	
10	44			24'712	19'769	23'019						67'500	
11	45			24'712	19'769	23'019						67'500	
12	46			24'712	19'769	23'019						67'500	
13	47			24'712	19'769	23'019						67'500	
14	48			24'712	19'769	23'019						67'500	
15	49			24'712	9'885	32'903						67'500	
16	50			24'712	9'885	32'903						67'500	
17	51			24'712	9'885	32'903						67'500	
18	52			24'712	9'885	32'903						67'500	
19	53			24'712		42'788						67'500	
20	54			24'712		42'788						67'500	
21	55			24'712		42'788						67'500	
22	56			24'712		42'788						67'500	
23	57			24'712		42'788						67'500	
24	58			24'712		42'788						67'500	
25	59			24'712		42'788						67'500	
26	60			24'712		42'788						67'500	
27	61			24'712		42'788						67'500	
28	62			24'712		42'788						67'500	
29	63			24'712		42'788						67'500	
30	Retraite			20'910		46'590	7'500				10'036	85'036	
31	65			20'910		46'590	7'500				10'036	85'036	
32	66			20'910		46'590	7'500				10'036	85'036	
33	67			20'910		46'590	7'500				10'036	85'036	
34	68			20'910		46'590	7'500				10'036	85'036	
35	69			20'910		46'590	7'500				10'036	85'036	
36	70			20'910		46'590	7'500				10'036	85'036	
37	71			20'910		46'590	7'500				10'036	85'036	
38	72			20'910		46'590	7'500				10'036	85'036	
39	73			20'910		46'590	7'500				10'036	85'036	
40	74			20'910		46'590	7'500				10'036	85'036	
41	75			20'910		46'590	7'500				10'036	85'036	



Toutes les indications et chiffres indiqués dans les pages ci-après ne sont donnés qu'à titre purement indicatif. Seules les prestations contractuelles ressortant des polices d'assurance privées, des règlements de prévoyance et des lois sociales en vigueur font effectivement foi. Ce document ne saurait en aucun cas être opposé aux décisions des caisses d'assurance compétentes.

Anne EXEMPLE

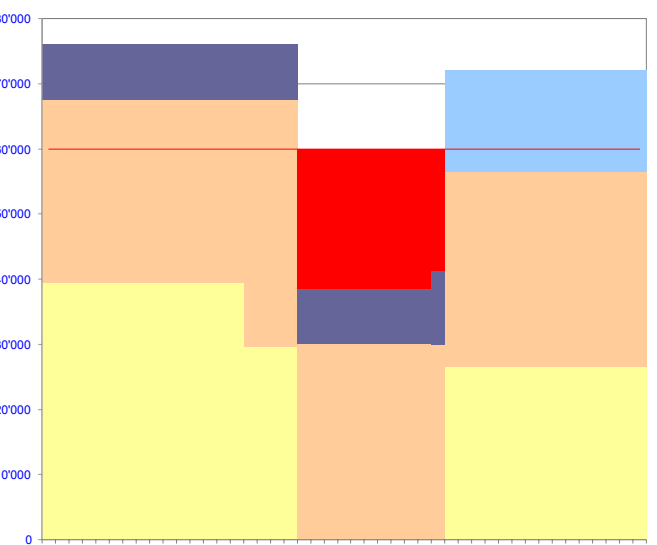
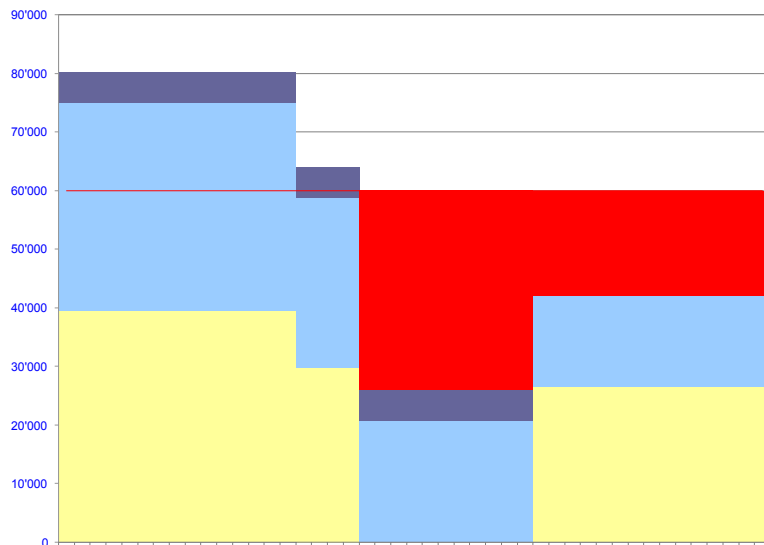
Couvertures en cas de décès

En cas de maladie

	Rente de conjoint et d'enfants AVS	Rente de conjoint et d'enfants LPP	Capital 3ème pilier converti en rente			TOTAL
Décès prématuré (34)	39'539	35'461	5'181			80'181
Décès prématuré (35)	39'539	35'461	5'181			80'181
Décès prématuré (36)	39'539	35'461	5'181			80'181
Décès prématuré (37)	39'539	35'461	5'181			80'181
Décès prématuré (38)	39'539	35'461	5'181			80'181
Décès prématuré (39)	39'539	35'461	5'181			80'181
Décès prématuré (40)	39'539	35'461	5'181			80'181
Décès prématuré (41)	39'539	35'461	5'181			80'181
Décès prématuré (42)	39'539	35'461	5'181			80'181
Décès prématuré (43)	39'539	35'461	5'181			80'181
Décès prématuré (44)	39'539	35'461	5'181			80'181
Décès prématuré (45)	39'539	35'461	5'181			80'181
Décès prématuré (46)	39'539	35'461	5'181			80'181
Décès prématuré (47)	39'539	35'461	5'181			80'181
Décès prématuré (48)	39'539	35'461	5'181			80'181
Décès prématuré (49)	29'654	29'112	5'181			63'947
Décès prématuré (50)	29'654	29'112	5'181			63'947
Décès prématuré (51)	29'654	29'112	5'181			63'947
Décès prématuré (52)	29'654	29'112	5'181			63'947
Décès prématuré (53)		20'796	5'181			25'977
Décès prématuré (54)		20'796	5'181			25'977
Décès prématuré (55)		20'796	5'181			25'977
Décès prématuré (56)		20'796	5'181			25'977
Décès prématuré (57)		20'796	5'181			25'977
Décès prématuré (58)		20'796	5'181			25'977
Décès prématuré (59)		20'796	5'181			25'977
Décès prématuré (60)		20'796	5'181			25'977
Décès prématuré (61)		20'796	5'181			25'977
Décès prématuré (62)		20'796	5'181			25'977
Décès prématuré (63)		20'796	5'181			25'977
Après retraite couple (64)	26'520	15'552				42'072
Après retraite couple (65)	26'520	15'552				42'072
Après retraite couple (66)	26'520	15'552				42'072
Après retraite couple (67)	26'520	15'552				42'072
Après retraite couple (68)	26'520	15'552				42'072
Après retraite couple (69)	26'520	15'552				42'072
Après retraite couple (70)	26'520	15'552				42'072
Après retraite couple (71)	26'520	15'552				42'072
Après retraite couple (72)	26'520	15'552				42'072
Après retraite couple (73)	26'520	15'552				42'072
Après retraite couple (74)	26'520	15'552				42'072
Après retraite couple (75)	26'520	15'552				42'072
Après retraite couple (76)	26'520	15'552				42'072
Après retraite couple (77)	26'520	15'552				42'072
Après retraite couple (78)	26'520	15'552				42'072

Suite à un accident

	Rente de conjoint et d'enfants AVS	Rente de conjoint et d'enfants LAA	Rente de conjoint et d'enfants LPP	Capital 3ème pilier converti en rente		Capital LPP converti en rente	TOTAL
Décès prématuré (34)	39'539	27'961		5'181		3'314	75'994
Décès prématuré (35)	39'539	27'961		5'181		3'314	75'994
Décès prématuré (36)	39'539	27'961		5'181		3'314	75'994
Décès prématuré (37)	39'539	27'961		5'181		3'314	75'994
Décès prématuré (38)	39'539	27'961		5'181		3'314	75'994
Décès prématuré (39)	39'539	27'961		5'181		3'314	75'994
Décès prématuré (40)	39'539	27'961		5'181		3'314	75'994
Décès prématuré (41)	39'539	27'961		5'181		3'314	75'994
Décès prématuré (42)	39'539	27'961		5'181		3'314	75'994
Décès prématuré (43)	39'539	27'961		5'181		3'314	75'994
Décès prématuré (44)	39'539	27'961		5'181		3'314	75'994
Décès prématuré (45)	39'539	27'961		5'181		3'314	75'994
Décès prématuré (46)	39'539	27'961		5'181		3'314	75'994
Décès prématuré (47)	39'539	27'961		5'181		3'314	75'994
Décès prématuré (48)	39'539	27'961		5'181		3'314	75'994
Décès prématuré (49)	29'654	37'846		5'181		3'314	75'994
Décès prématuré (50)	29'654	37'846		5'181		3'314	75'994
Décès prématuré (51)	29'654	37'846		5'181		3'314	75'994
Décès prématuré (52)	29'654	37'846		5'181		3'314	75'994
Décès prématuré (53)		30'000		5'181		3'314	38'494
Décès prématuré (54)		30'000		5'181		3'314	38'494
Décès prématuré (55)		30'000		5'181		3'314	38'494
Décès prématuré (56)		30'000		5'181		3'314	38'494
Décès prématuré (57)		30'000		5'181		3'314	38'494
Décès prématuré (58)		30'000		5'181		3'314	38'494
Décès prématuré (59)		30'000		5'181		3'314	38'494
Décès prématuré (60)		30'000		5'181		3'314	38'494
Décès prématuré (61)		30'000		5'181		3'314	38'494
Décès prématuré (62)		30'000		5'181		3'314	38'494
Décès prématuré (63)		30'000		6'907		4'418	41'326
Après retraite couple (64)	26'520	30'000	15'552				72'072
Après retraite couple (65)	26'520	30'000	15'552				72'072
Après retraite couple (66)	26'520	30'000	15'552				72'072
Après retraite couple (67)	26'520	30'000	15'552				72'072
Après retraite couple (68)	26'520	30'000	15'552				72'072
Après retraite couple (69)	26'520	30'000	15'552				72'072
Après retraite couple (70)	26'520	30'000	15'552				72'072
Après retraite couple (71)	26'520	30'000	15'552				72'072
Après retraite couple (72)	26'520	30'000	15'552				72'072
Après retraite couple (73)	26'520	30'000	15'552				72'072
Après retraite couple (74)	26'520	30'000	15'552				72'072
Après retraite couple (75)	26'520	30'000	15'552				72'072
Après retraite couple (76)	26'520	30'000	15'552				72'072
Après retraite couple (77)	26'520	30'000	15'552				72'072
Après retraite couple (78)	26'520	30'000	15'552				72'072



Toutes les indications et chiffres indiqués dans les pages ci-après ne sont donnés qu'à titre purement indicatif. Seules les prestations contractuelles ressortant des polices d'assurance privées, des règlements de prévoyance et des lois sociales en vigueur font effectivement foi. Ce document ne saurait en aucun cas être opposé aux décisions des caisses d'assurance compétentes.