

Rekrutteringsbehov i regionene i Agder

1. Innledning

KS har beregnet rekrutteringsbehovet i de ulike Agder-regionene fram mot 2024. Dette notatet gir en kort gjennomgang av resultatene. Beregningene er gjort med utgangspunkt i data fra KS' PAI-register, samt en befolkningsprognose fra SSB¹. Det gis en gjennomgang av behovet for årsverk og ansettelses per region. I tillegg vises behovet for årsverk og ansettelses for de tre sektorene helse/pleie/omsorg, undervisning og barnehagesektoren.

2. Regioner

Dette notatet sammenligner rekrutteringsbehovet i de ulike Agder-regionene. Disse regionene er:

- **Knutepunkt Sørlandet:** Søgne, Songdalen, Kristiansand, Vennesla, Iveland, Birkenes og Lillesand
- **Lindesnes:** Mandal, Lindesnes, Marnardal, Audnedal, Åseral
- **Lister:** Flekkefjord, Sirdal, Lyngdal, Farsund, Hægebostad og Kvinesdal
- **Setesdal:** Bykle, Evje og Hornnes, Valle og Bygland
- **Øst i Agder:** Grimstad, Arendal, Froland, Åmli, Gjerstad, Vegårshei, Risør og Tvedestrand

3. Behov for årsverk og ansettelses fram mot 2024. Alle sektorer.

Det er estimert at antall årsverk i kommunesektoren i Agder (med kommunesektoren menes i dette notatet kommunal forvaltning) må øke fra 18 600 til 21 600 i 2024 hvis man skal kunne tilby de samme tjenestene som i dag. Dette tilsvarer en økning på 16 prosent. Økningen i behov for årsverk vil utvikle seg noe ulikt i de ulike Agder-regionene. I regionen Knutepunkt Sørlandet må antall årsverk øke med hele 18,9 % prosent fram mot 2024 for å kunne tilby de samme tjenestene som i dag, mens årsverksantallet i Lister bare må øke med 10,1 %.

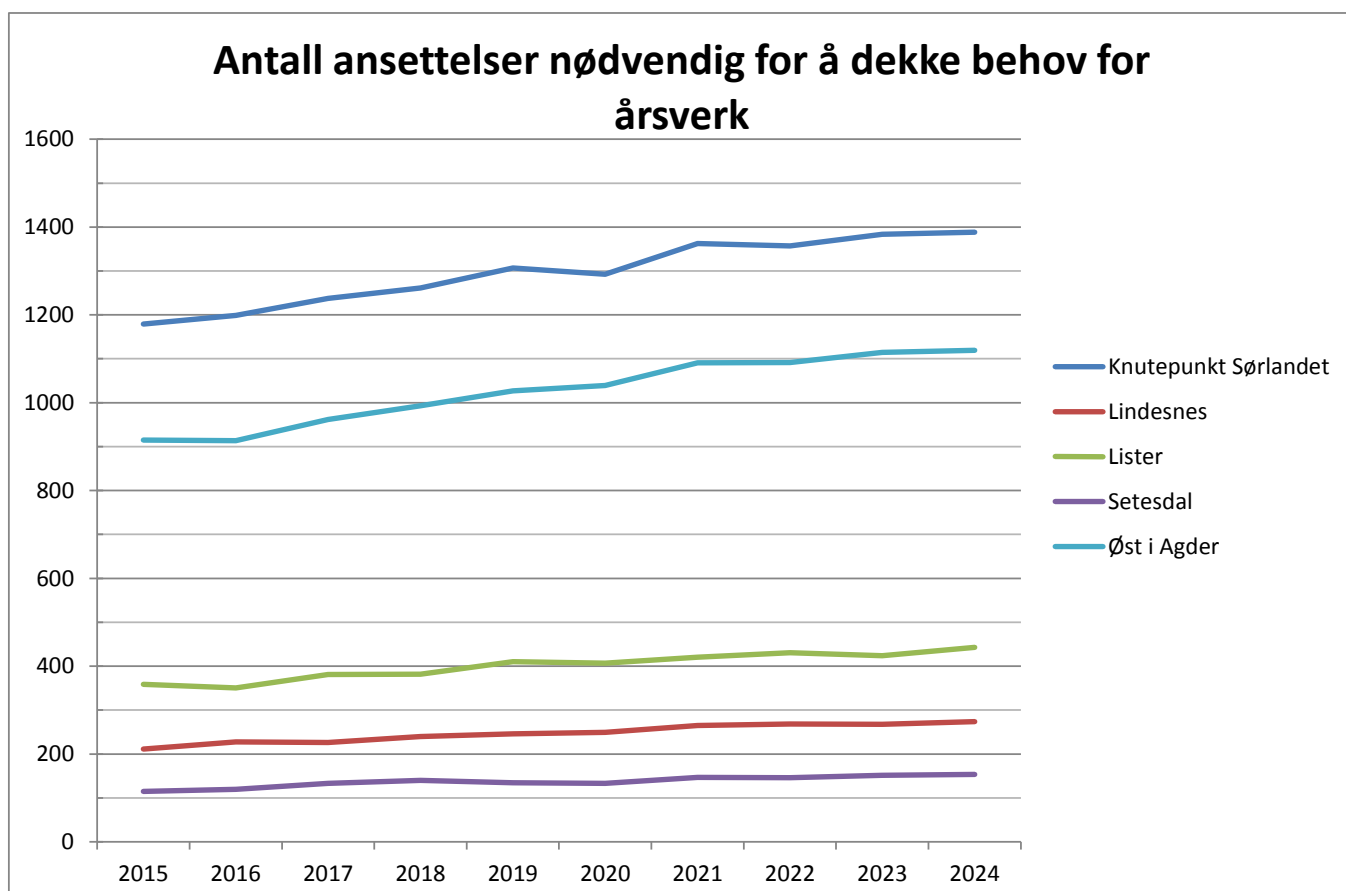
Antall årsverk. Alle sektorer.

	2014	2016	2018	2020	2022	2024	Endring 2014 - 2024
Knutepunkt Sørlandet	8 190	8 440	8 740	9 070	9 410	9 740	18,9 %
Lindesnes	1 760	1 780	1 810	1 850	1 910	1 960	11,4 %
Lister	2 710	2 720	2 760	2 830	2 910	2 990	10,1 %
Setesdal	710	710	740	760	780	820	14,6 %
Øst i Agder	5 240	5 330	5 480	5 670	5 880	6 090	16,1 %
Agder-regionene samlet	18 610	18 980	19 520	20 170	20 890	21 580	16,0 %

Turnover i kommunesektoren i Agder er ca. 12,5 prosent, men den varierer noe mellom de ulike regionene. For å dekke opp for antall personer som forlater kommunesektoren og for å møte fremtidig behov for årsverk må det over tiårsperioden fram mot 2024 i gjennomsnitt ansettes 3100 personer hvert år. Årlig antall nødvendige ansettelses før år 2019 ligger noe under 3100, mens årlig

¹ Det er her brukt SSBs MMMM-alternativ som befolkningsprognose.

antall nødvendige ansettelser fra 2019 til 2024 ligger noe over 3100. Grafen under viser antall ansettelser per år som er nødvendig for å dekke fremtidig behov for årsverk i de ulike regionene.



4. Behov for årsverk og ansettelser i helse/pleie/omsorgssektoren fram mot 2024

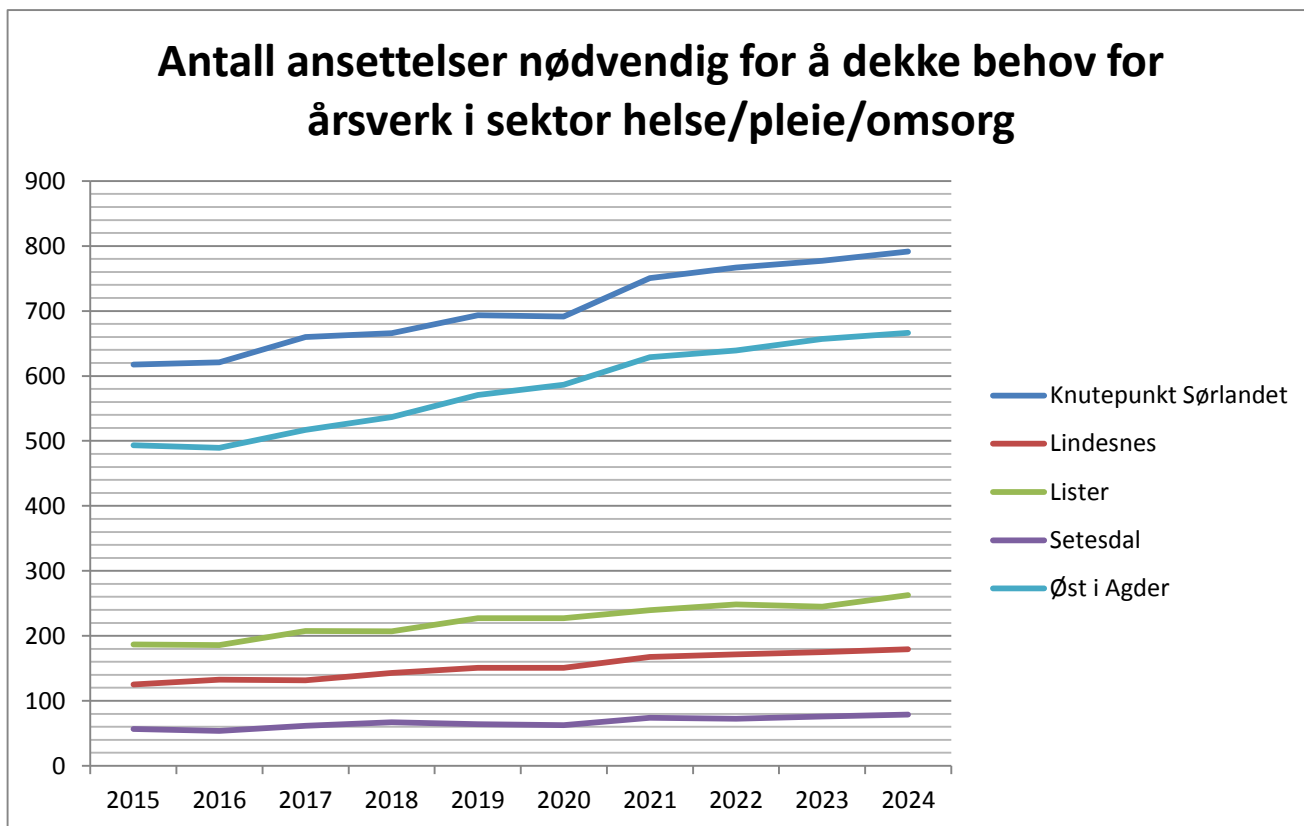
Helse/pleie/omsorgssektoren er den største sektoren innen kommunal forvaltning. Denne sektoren utgjør litt over 40 prosent av alle årsverk i Agder. Fram mot 2024 er det estimert at det er behov for ca. 23 prosent flere årsverk i denne sektoren. Det er i regionene Øst i Agder og Knutepunkt Sørlandet den største økningen vil skje, med henholdsvis 25,4 og 25,3 prosent. Den laveste veksten i årsverksbehov forventes i Lister med 17,6 prosent.

Antall årsverk. Sektor helse/pleie/omsorg

	2014	2016	2018	2020	2022	2024	Endring 2014 - 2024
Knutepunkt Sørlandet	3 270	3 380	3 520	3 680	3 890	4 100	25,3 %
Lindesnes	770	770	790	820	870	910	19,1 %
Lister	1 150	1 150	1 190	1 230	1 290	1 350	17,6 %
Setesdal	290	290	300	310	330	350	20,6 %
Øst i Agder	2 190	2 240	2 320	2 440	2 600	2 750	25,4 %
Agder-regionene samlet	7 670	7 830	8 110	8 480	8 970	9 460	23,4 %

For å dekke opp for de som slutter i helse/pleie/omsorgssektoren og for å møte fremtidig behov for årsverk må det ansettes litt over 1700 personer i året fram mot 2024. Behovet for rekrutteringer øker

jevnt over perioden. Antallet er noe lavere enn 1700 i året i årene før 2019, og noe høyere i årene fra 2019 til 2024. Grafen under viser antall ansettelses per år i Agder-regionene som er nødvendig for å kunne tilby samme helse/pleie/omsorgstjenester som i dag.



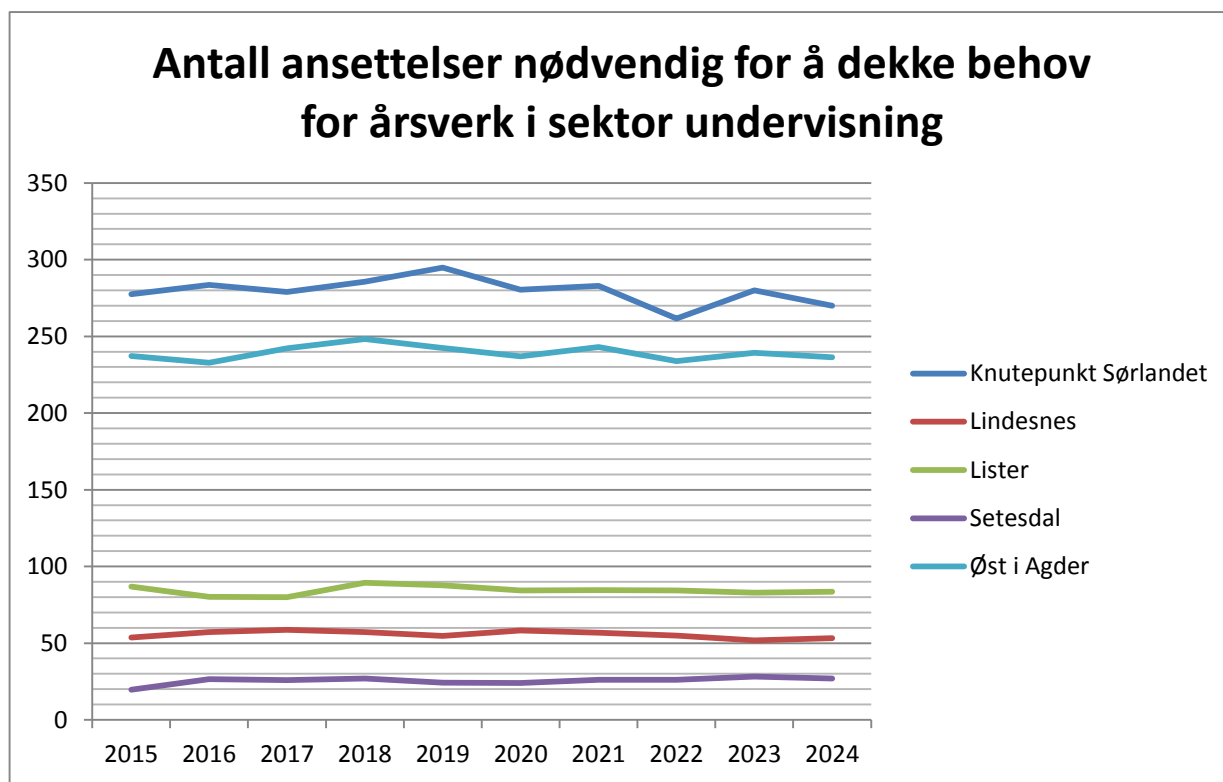
5. Behov for årsverk og ansettelses i undervisningssektoren fram mot 2024

Fremtidig behov for årsverk i undervisningssektoren er veldig ulikt mellom Agder-regionene. I regionen Knutepunkt Sørlandet vokser årsverksbehovet med hele 17,1 prosent fram mot 2024. Dette er langt høyere enn for de øvrige regionene. Høyest blant de øvrige ligger Øst i Agder med en vekst på 9,0 prosent, mens Lister med 3,8 prosent trenger den laveste økningen i årsverk for å kunne tilby de samme tjenestene som i dag.

Antall årsverk. Sektor undervisning.

	2014	2016	2018	2020	2022	2024	Endring 2014 - 2024
Knutepunkt Sørlandet	2 480	2 590	2 690	2 780	2 840	2 900	17,1 %
Lindesnes	540	540	550	560	560	560	4,3 %
Lister	720	720	730	740	740	750	3,8 %
Setesdal	190	190	190	190	200	200	8,6 %
Øst i Agder	1 560	1 580	1 630	1 660	1 680	1 700	9,0 %
Agder-regionene samlet	5 480	5 630	5 790	5 920	6 020	6 110	11,5 %

For å dekke opp for de som slutter og for å møte fremtidig behov for årsverk i undervisningssektoren må det ansettes i underkant av 700 personer i året. Tallene er stabile over hele perioden. Grafen under viser hvor mange som må ansettes per region fram mot 2024.



6. Behov for årsverk og ansettelser i barnehagesektoren fram mot 2024

I likhet med i undervisningssektoren er det også i barnehagesektoren stort sprik mellom de ulike Agder-regionene hva angår fremtidig behov for årsverk. Setesdal kan forvente den klart største økningen fram mot 2024 med 18,3 prosent. I Lindesnes vil veksten være lavest, med 3,9 prosent.

Antall årsverk. Sektor barnehage.

	2014	2016	2018	2020	2022	2024	Endring 2014 – 2024
Knutepunkt Sørlandet	950	950	960	1 000	1 040	1 060	12,1 %
Lindesnes	180	180	180	180	190	190	3,9 %
Lister	360	350	350	360	370	380	5,3 %
Setesdal	90	90	100	110	110	110	18,3 %
Øst i Agder	460	450	460	480	500	510	10,2 %
Agder-regionene samlet	2 040	2 020	2 060	2 130	2 200	2 240	10,0 %

For å dekke opp for de som slutter i barnehagesektoren og for å møte fremtidig behov for årsverk må det ansettes omtrent 300 personer i året. Fram mot 2019 er tallet noe lavere enn 300, og fra 2019 til 2024 er tallet noe høyere. Grafen under viser hvor mange som må ansettes hvert år i Agder-regionene fram mot 2024.

Antall ansettelser nødvendig for å dekke behov for årsverk i sektor barnehage

