



Recommandations de lavage

pour les textiles Reflex en microfibre et ultra-microfibre

- > La machine à laver doit être adaptée au lavage des textiles de nettoyage.
- > Triez le linge; les franges et chiffonnettes en microfibres sont lavées séparément.
- > Utilisez un détergent adapté aux textiles en microfibres. Dosez en utilisant un équipement de dosage.
- > Suivez toujours les instructions de Rekola pour la température, et les programmes de lavage et de séchage.
- > Entretenez régulièrement vos machines.


1. CHARGEMENT DE LA MACHINE À LAVER



CHARGE MAXIMALE
FRANGES



CHARGE MAXIMALE
CHIFFONNETTES




NE PAS MÉLANGER
LES TYPES DE TISSUS -
LAVER SÉPARÉMENT

2. PROGRAMME DE PRÉ-RINÇAGE



MINIMUM DE CYCLES
DE PRÉ-RINÇAGE



EAU FROIDE




PAS DE DETERGENT

3. PROGRAMME PRINCIPAL



NIVEAU D'EAU
RECOMMANDÉ
A PLEIN CHARGE



TEMPÉRATURE
MAXIMALE DE L'EAU *

* en cas d'exigences d'hygiène
particulières, un programme
de lavage de désinfection
thermique peut être utilisé.
Demandez conseil à votre
contact Rekola.




AUCUN AGENT DE
BLANCHIMENT

LE SURDOSAGE DE
DÉTERGENTS
peut causer des
dommages irréversibles
au tissu..

4. RINÇAGE



MINIMUM DE CYCLES
RINÇAGE



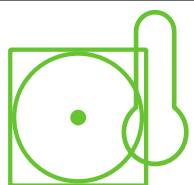
TEMPÉRATURE DE L'EAU

1er cycle: 40 °
2ème cycle 20 °
3ème cycle: Froid



PAS D'ADOUCCISSEUR
DE TISSU

5. SÉCHAGE



40°
TEMPÉRATURE
MAXIMALE DE L'AIR



CAPACITÉ DE CHARGE
MAXIMALE

Les franges doivent pouvoir
tomber librement. Évitez le
séchage en tunnel.