

18. September 2019

INVESTORA 2019

Die LLB, ein einzigartiges Investment

Die LLB-Gruppe im Überblick

Halbjahresergebnis per 30.06.2019

Strategie StepUp2020 & Ausblick

Zusammenfassung

Die LLB-Gruppe im Überblick

Klare Struktur mit drei Buchungszentren und zwei Kompetenzzentren

LLB-Gruppe

LLB AG

2 Geschäftsstellen

3 Repräsentanzen:

- ♦ Erlenbach
- ♦ Genf
- ♦ Abu Dhabi

1 DIFC Branch in Dubai



Bank Linth LLB AG

20 Standorte



LLB (Österreich) AG

4 Tochtergesellschaften:

- ♦ LLB Invest KAG
- ♦ LLB Immo KAG
- ♦ LLB Private Equity GmbH
- ♦ LLB Realitäten GmbH



Asset Management

Fund Services

Fonds Powerhouse der FL-A-CH-Region

Fonds Powerhouse



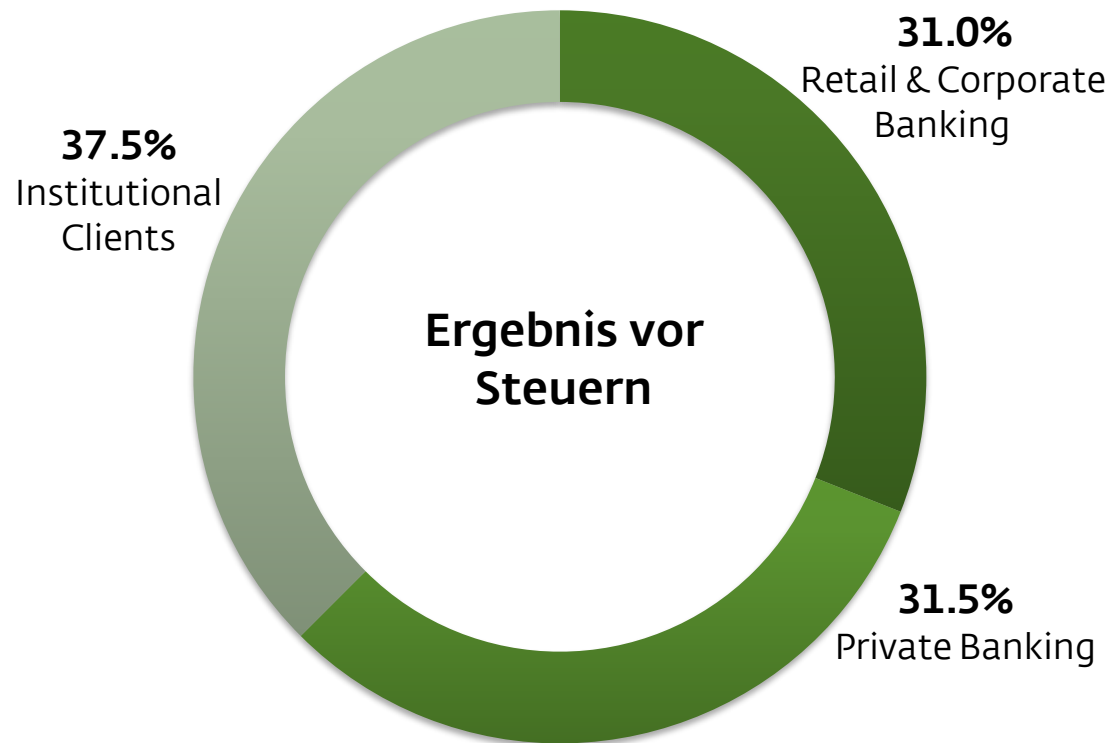
Mehr als 600 Fonds mit einem Volumen von rund 34 Milliarden Franken

Gebündeltes Know-how in 3 Jurisdiktionen

Spezifische Standortvorteile ermöglichen individuelle Strukturierungslösungen

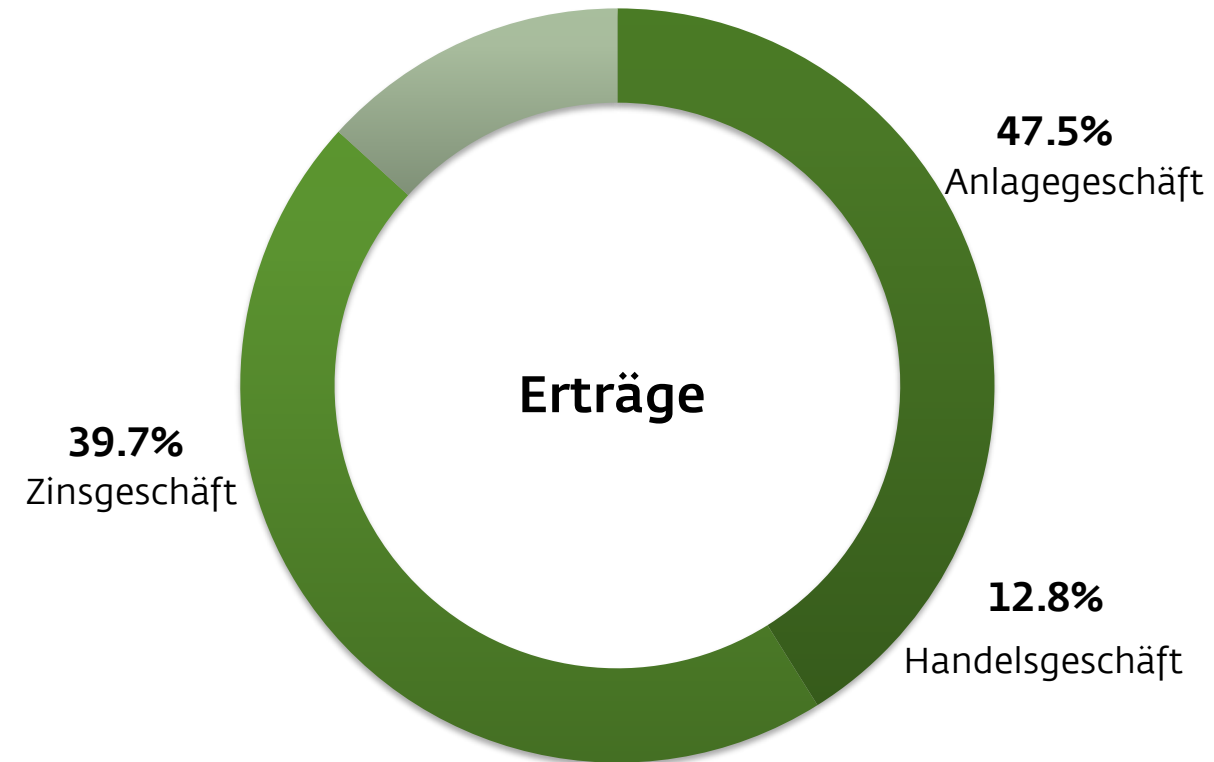
Die LLB-Gruppe verfügt über ein ausgewogenes Geschäftsmodell

Drei profitable Marktdivisionen



Anteil am Ergebnis vor Steuern
ohne Corporate Center
(in %, per 30.06.2019)

Diversifizierte Ertragsquellen



Anteil Zinsengeschäft, Dienstleistungs- /
Kommissionsgeschäft und Handelsgeschäft
(ohne Zinssatzswaps) am Total (in %, per 30.06.2019)

Halbjahresergebnis per 30.06.2019

Konzernergebnis im Überblick

Tier 1 Ratio

19.0 %
(0.0 pp)

Cost-Income-Ratio

69.7 %
(-3.1 pp)

Konzernergebnis
CHF 61.1 Mio.
(+33.3 %)

Kundenvermögen

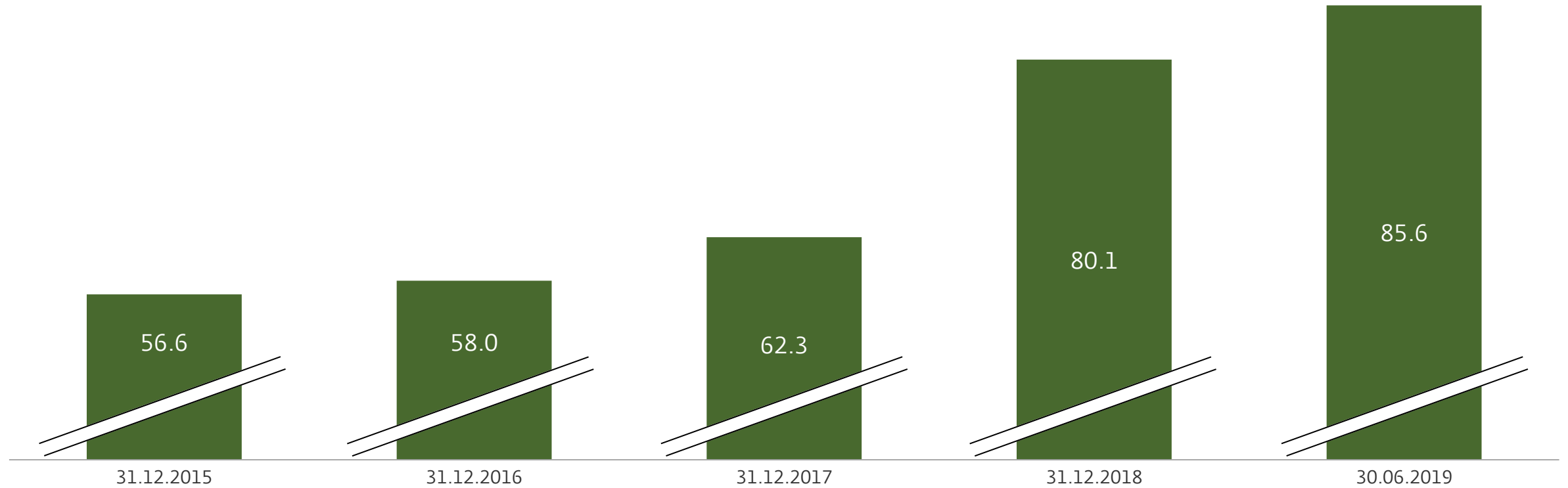
CHF 72.6 Mia.
(+7.8 %)

Kundenausleihungen

CHF 13.0 Mia.
(+1.3 %)

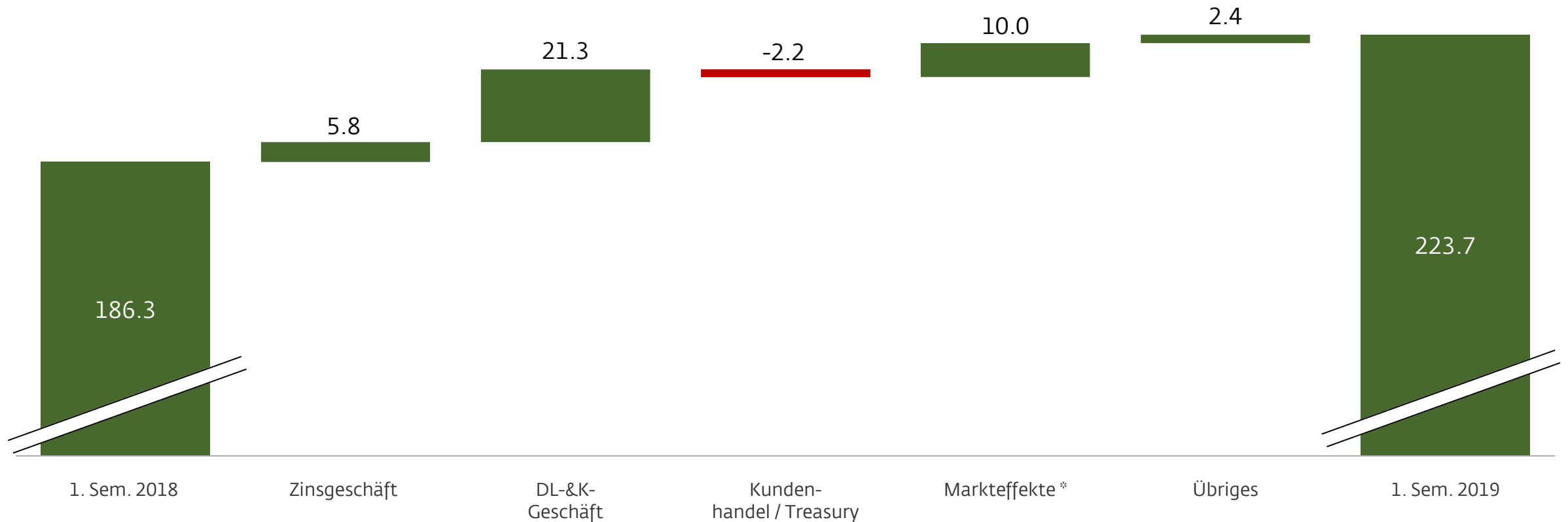
Geschäftsvolumen weiter gesteigert

Geschäftsvolumen (Kundenvermögen und Kundenausleihungen in CHF Mia.)



Ertragskraft durch Akquisitionen gestärkt

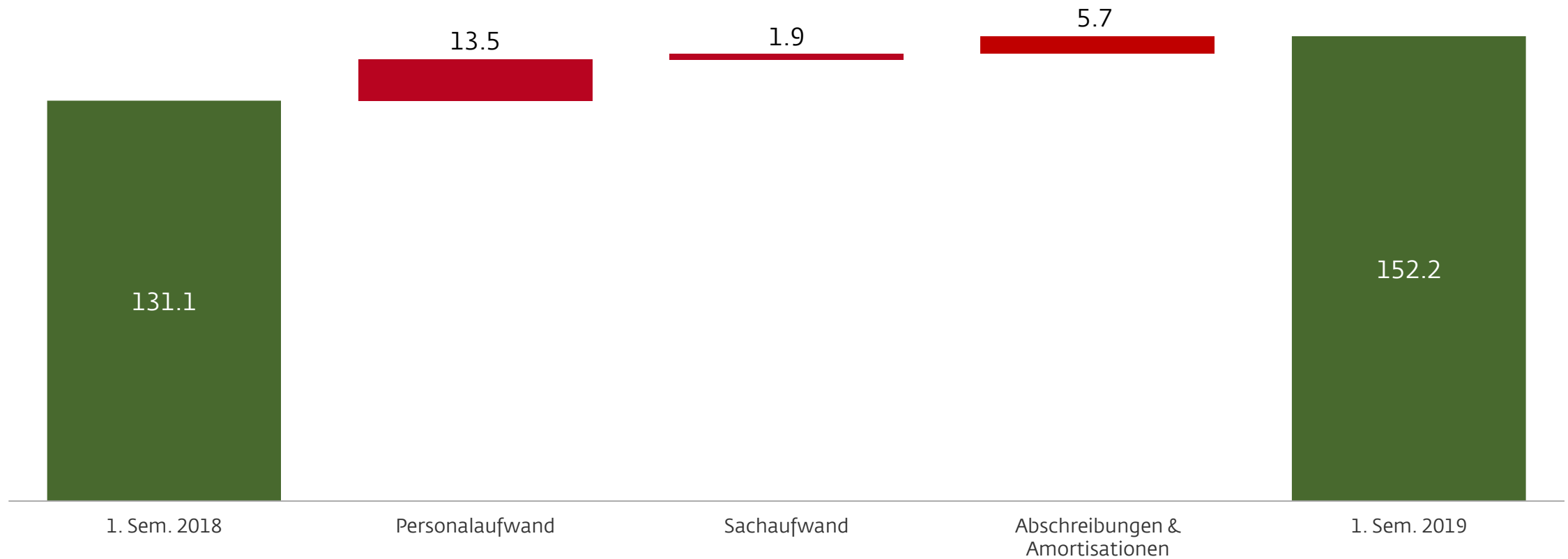
Geschäftsertrag (in CHF Mio.)



*beinhaltet stichtagsbezogene Bewertung der Zinssatzswaps und Kurserfolge Finanzanlagen

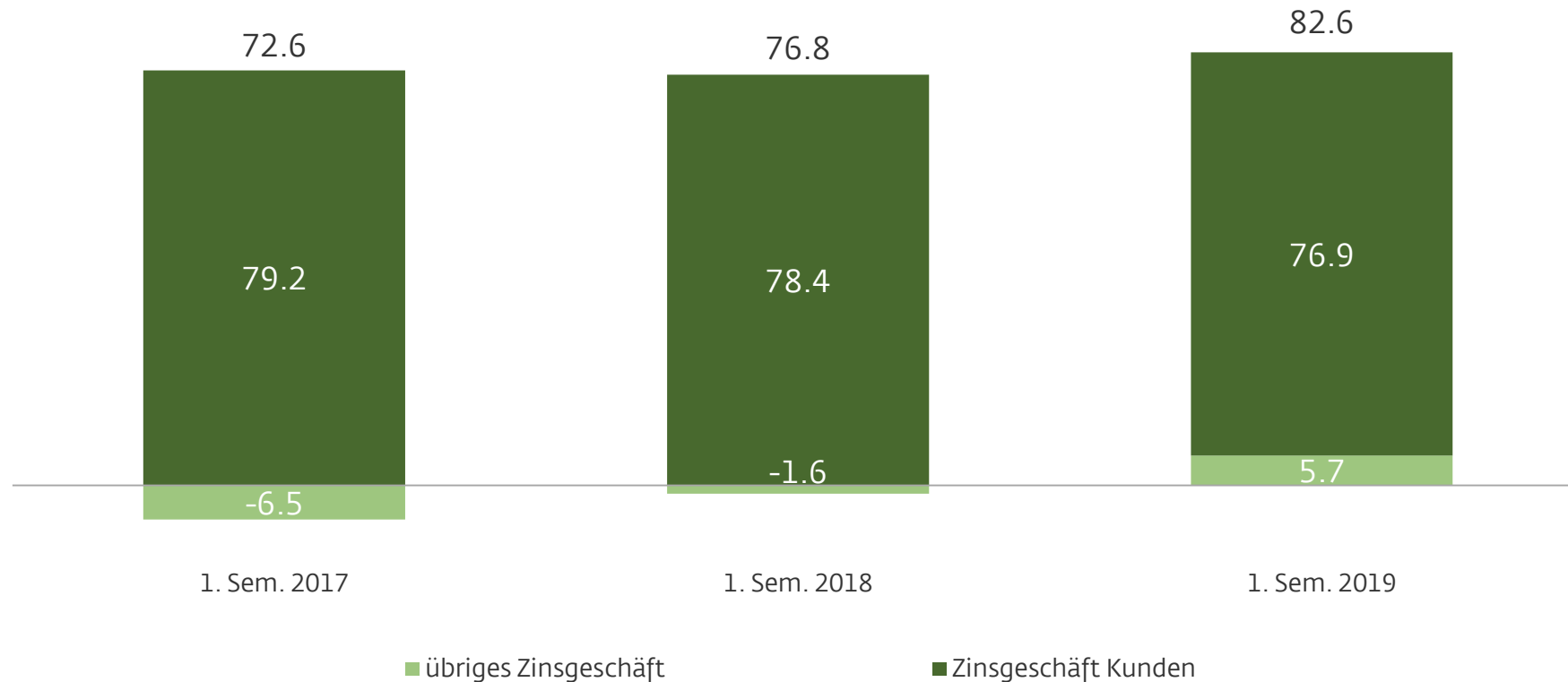
Geschäftsaufwand steigt strategiekonform

Geschäftsaufwand (in CHF Mio.)



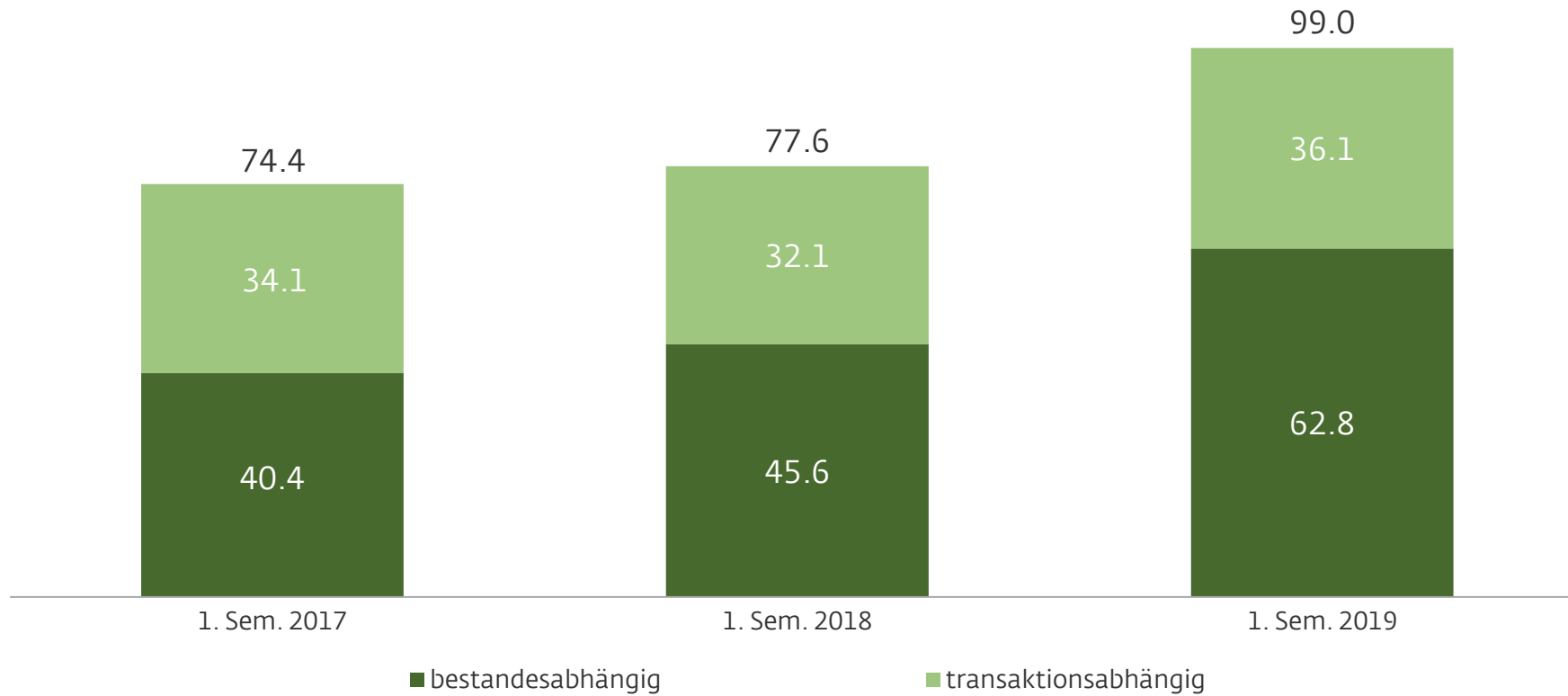
Stabiles Zinsgeschäft mit Kunden

Zinserfolg vor erwarteten Kreditverlusten (in CHF Mio.)



Ertragsqualität im Dienstleistungsgeschäft gesteigert

Dienstleistungs- und Kommissionsgeschäft (in CHF Mio.)



Drei ergebnisstarke Marktdivisionen

	Retail & Corporate Banking	Private Banking	Institutional Clients
Geschäftsvolumen (in CHF Mia.)	19.9	18.3	47.5
Netto-Neugeld (in CHF Mio.)	+205	+72	+1'727
Wachstum Kundenausleihungen (in CHF Mio.)	+124*	+10	+20
Bruttomarge (in bps)	69	72	29
Ergebnis vor Steuern (in CHF Mio.)	29.4	29.9	35.6

*Ohne Auflösung von konzerninternen Unterbeteiligungen

Finanzkraft und Stabilität

in CHF Mia.	31.12.2017	31.12.2018	30.06.2019
Bilanzsumme	20.0	22.9	23.1
Risikogewichtete Aktiven	7.6	8.2	8.3
Hartes Kernkapital (CET1)	1.6	1.6	1.6
in %			
Tier 1 Ratio / CET1 Ratio	21.6	19.0	19.0
LCR - Liquidity Coverage Ratio	126	148	157
Leverage Ratio	8.0	6.7	6.7
Depositentrating Moody's	Aa2	Aa2	Aa2

1 Wachstum

- ◆ Breit abgestütztes Wachstum
- ◆ Höchste Neugeld-Zuflüsse seit 2010
- ◆ Gewinnbeitrag der Akquisitionen

2 Operative Fortschritte

- ◆ Ertragsbasis gestärkt
- ◆ Kosten im Griff
- ◆ Positive Markteffekte

3 Stabilität und Sicherheit


- ◆ Erfolgreiche Platzierung einer Anleihe
- ◆ Tier 1 Ratio von 19.0 Prozent
- ◆ Moody's Depositenrating Aa2

Strategie StepUp2020 & Ausblick

Strategie StepUp2020 als Antwort auf anspruchsvolles Umfeld

Herausforderungen

- ◆ Tiefzinsumfeld
- ◆ Regulation
- ◆ Neue Mitbewerber
- ◆ Digitalisierung
- ◆ Geopolitische Unsicherheiten



Step^{UP} 2020

Wachstum

Profitabilität

Innovation

Exzellenz

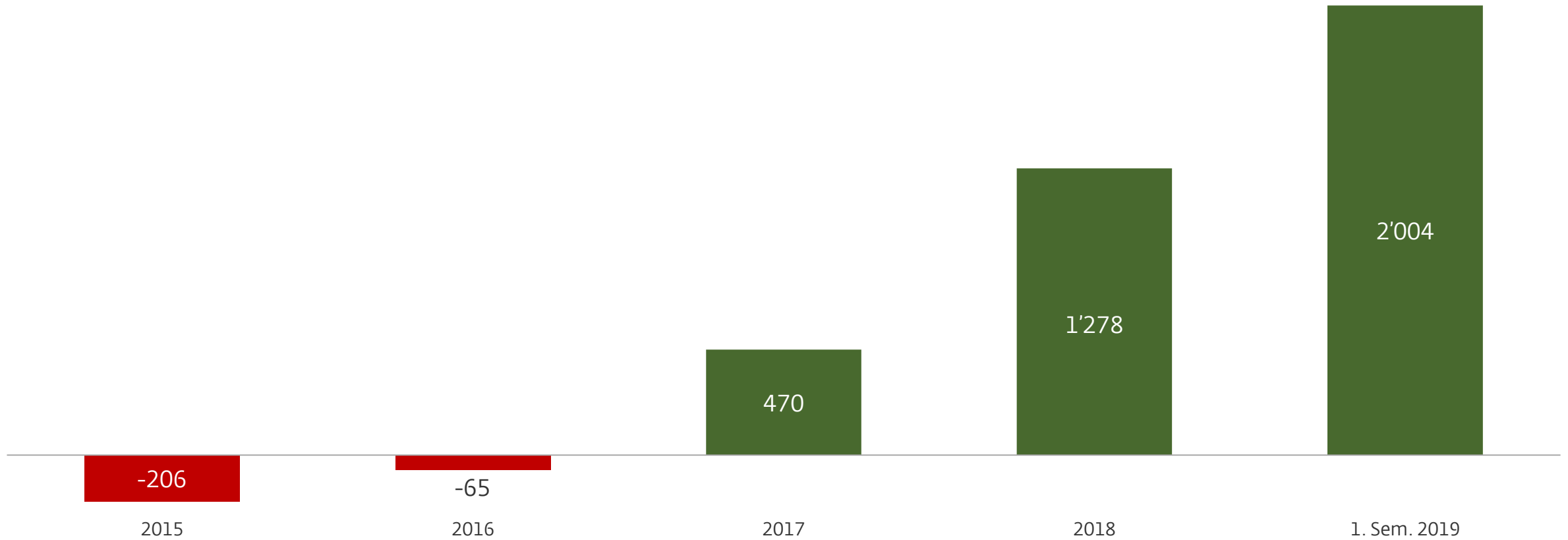
Geschäftsvolumen > CHF 70 Mia.

Cost-Income-Ratio < 65 %

Kum. Ergebnis 2016 – 2020 > CHF 500 Mio.

Tier 1 Ratio > 14 %

Entwicklung Netto-Neugeld (in CHF Mio.)

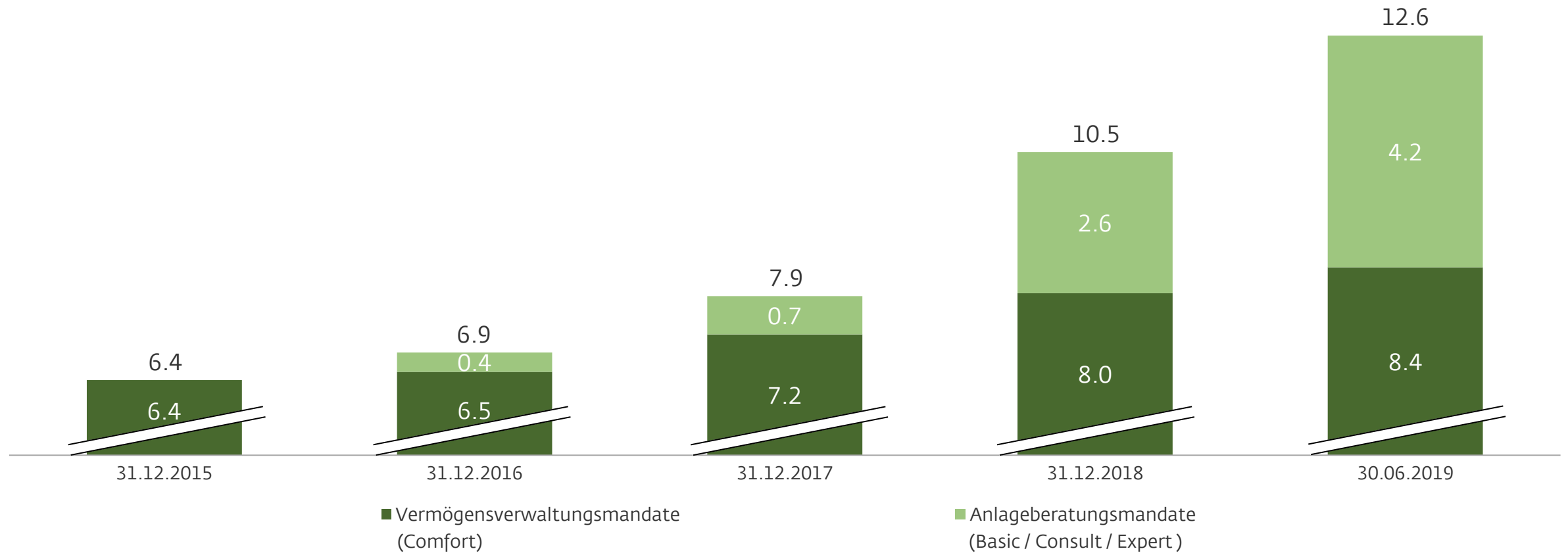




Dubai: Neue Büroräumlichkeiten im DIFC bezogen

- ◆ Freihandelszone erweitert unseren Handlungsspielraum
- ◆ Wichtiger Schritt zur Weiterentwicklung der Aktivitäten im Nahen Osten
- ◆ Büros im repräsentativen "Burj Daman" mit Platz für 50 Mitarbeitende

LLB Invest (in CHF Mia.)





Wir machen Banking erlebbar

- ◆ Geschäftsstellen werden sukzessive nach dem neuen Konzept umgebaut
- ◆ Erstklassiges Kundenerlebnis durch offenes Ambiente
- ◆ Persönliche Beratung steht im Vordergrund



Ausgezeichnetes Asset Management

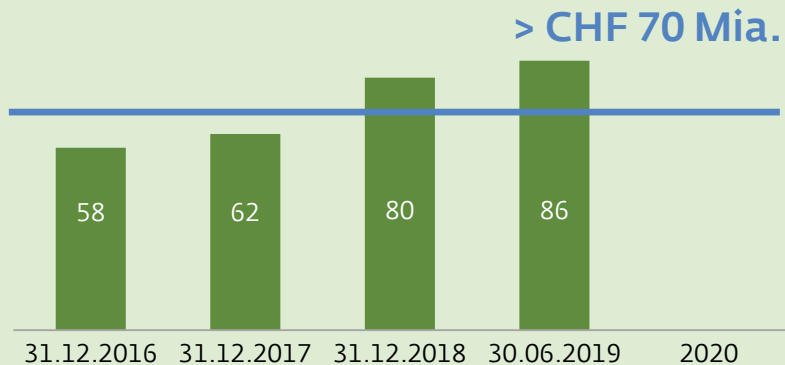
- ◆ Grösstes Investment-Team in Liechtenstein
- ◆ 14 Milliarden Franken unter Verwaltung
- ◆ Value-basierter Investment-Ansatz

Strategische Schwerpunkte

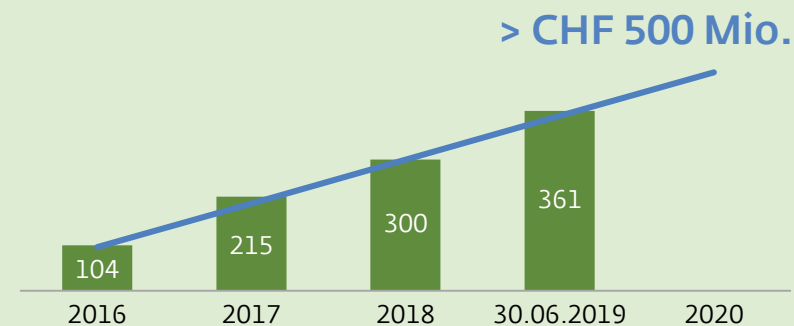
- 1 Profitabilität und Kostenmanagement
- 2 Lean Management
- 3 Digitalisierung
- 4 Moderne Geschäftsstellen
- 5 Einheitliche Bankenplattform
- 6 M&A

Finanzziele 2020 auf Kurs – Fokus auf Profitabilität

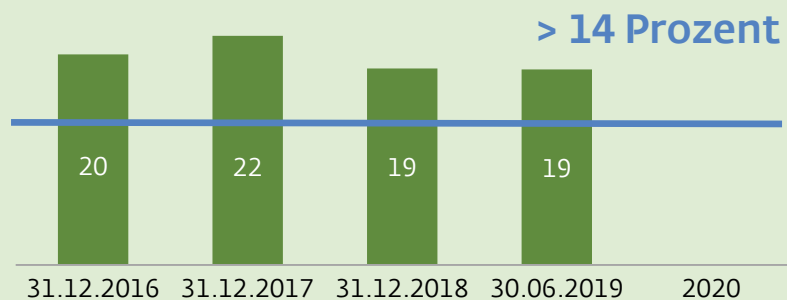
Geschäftsvolumen



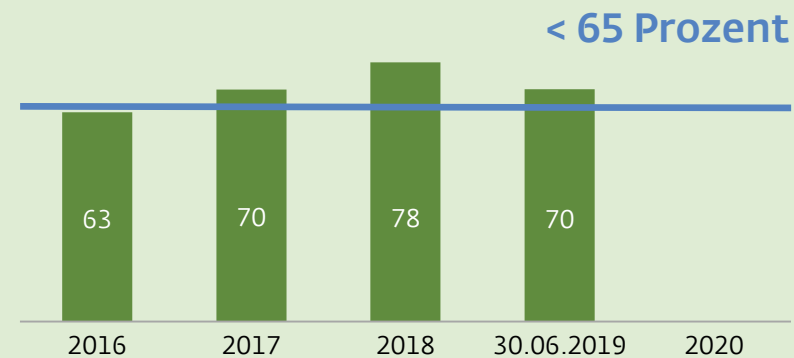
Kumuliertes Ergebnis



Tier 1 Ratio



Cost-Income-Ratio



Zusammenfassung

Die LLB, ein einzigartiges Investment

1	Stabile Eigentümerstruktur	Mind. 51 % Land Liechtenstein
2	Sehr solide Kapitalausstattung	Tier 1 Ratio 19.0 % (30.06.2019)
3	Fokus auf profitables Wachstum	Ziel 2020: Geschäftsvolumen > CHF 70 Mia.
4	Diversifizierte Ertragsstruktur	3 starke Marktdivisionen
5	Attraktive Bewertung	Price-to-Book-Ratio 1.0 (30.06.2019)
6	Upside bei steigenden Zinsen	CHF 8 Mio. bei +25 Bp
7	Attraktive Dividendenpolitik	Dividendenrendite 3.3 % (31.12.2018)

Q&A

Kontakt und Finanzkalender

Kontakt

Liechtensteinische Landesbank AG

Dr. Cyrill Sele

Leiter Group Corporate Communications &

General Secretary

Städtle 44

9490 Vaduz

Liechtenstein

Telefon +423 236 82 09

E-Mail ir@llb.li

Internet www.llb.li

Finanzkalender

Präsentation Jahresabschluss 2019

Donnerstag, 12. März 2020

28. ordentliche Generalversammlung

Freitag, 8. Mai 2020

Disclaimer

Diese Informationen der Liechtensteinischen Landesbank AG dienen lediglich zu Informationszwecken. Sie enthalten Zukunftsaussagen, die keinerlei Garantie bezüglich der zukünftigen Entwicklung gewähren. Sie beinhalten Risiken und Unsicherheiten einschliesslich, aber nicht beschränkt auf zukünftige globale Wirtschaftsbedingungen, Devisenkurse, gesetzliche Vorschriften, Marktbedingungen, Aktivitäten der Mitbewerber sowie andere Faktoren, die ausserhalb der Kontrolle des Unternehmens liegen. Die LLB übernimmt keine Verpflichtung, in dieser Präsentation gemachte zukunftsgerichtete Aussagen zu aktualisieren.

Herzlichen Dank!



Liechtensteinische
Landesbank¹⁸⁶¹

Tradition trifft Innovation.